

WYBORY PREZYDENTA RZECZYPOSPOLITEJ POLSKIEJ

28 czerwca 2020 r.

Szkolenie członków OKW
– przykłady znaku „X”

Opracowanie:

Krajowe Biuro Wyborcze
Delegatura w Białymstoku



DEFINICJA ZNAKU „X”

art. 5 ust. 12 Kodeksu wyborczego

- ilekroć jest mowa o:

znaku „x”

- należy przez to rozumieć co najmniej dwie linie, które przecinają się w obrębie kratki.



DEFINICJA ZNAKU „X”

Ustalając ważność głosu komisja stosuje poniższe reguły:

- w przypadkach wątpliwych należy przyjmować, że znakiem „x” postawionym w kratce są **co najmniej dwie linie, które przecinają się w obrębie kratki.**
- decyzja, czy postawiony znak jest znakiem „x” w rozumieniu Kodeksu wyborczego oraz, czy postawiony jest on w kratce, czy poza nią, należy wyłącznie do komisji;
- wszelkie znaki, wykreślenia, przekreślenia, w tym również i znak „x” postawiony przez wyborcę poza przeznaczoną na to kratką, traktuje się jako dopiski, które nie wpływają na ważność głosu;
- wszelkie inne znaki niż znak „x”, tj. niebędące co najmniej dwiema liniami, które przecinają się w obrębie kratki, naniesione w obrębie kratki, również nie wpływają na ważność głosu.




DEFINICJA ZNAKU „X”

- do stwierdzenia, czy głos oddany na karcie do głosowania jest głosem ważnym, czy też głosem nieważnym, **uprawniona jest tylko obwodowa komisja wyborcza**
- nie jest uzasadnionym występowanie z pytaniami w tym zakresie do innych podmiotów, w tym również do Okręgowej Komisji Wyborczej, urzędnika wyborczego, czy delegatury KBW.
- **odповідzią może być jedynie przytoczenie brzmienia art. 5 ust. 12 Kodeksu wyborczego – „znak „x” – rozumie się przez to co najmniej dwie linie, które przecinają się w obrębie kratki”**



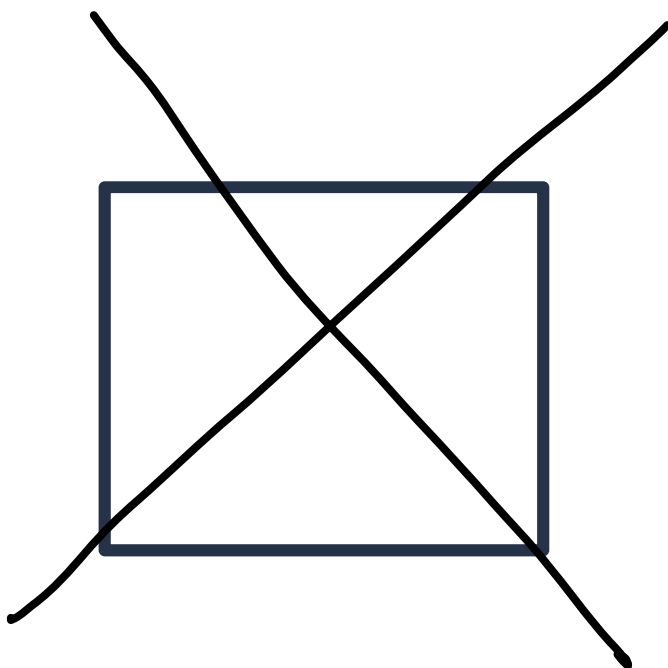
CZY ODDANY GŁOS JEST WAŻNY?



**GŁOS
NIEWAŻNY**

brak linii przecinających się w obrębie kratki.

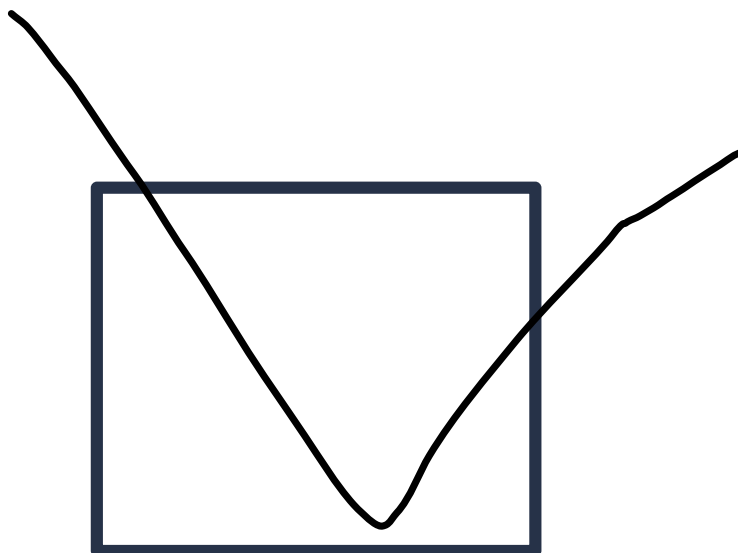
CZY ODDANY GŁOS JEST WAŻNY?



**GŁOS
WAŻNY**

dwie linie przecinają się w obrębie kratki

CZY ODDANY GŁOS JEST WAŻNY?

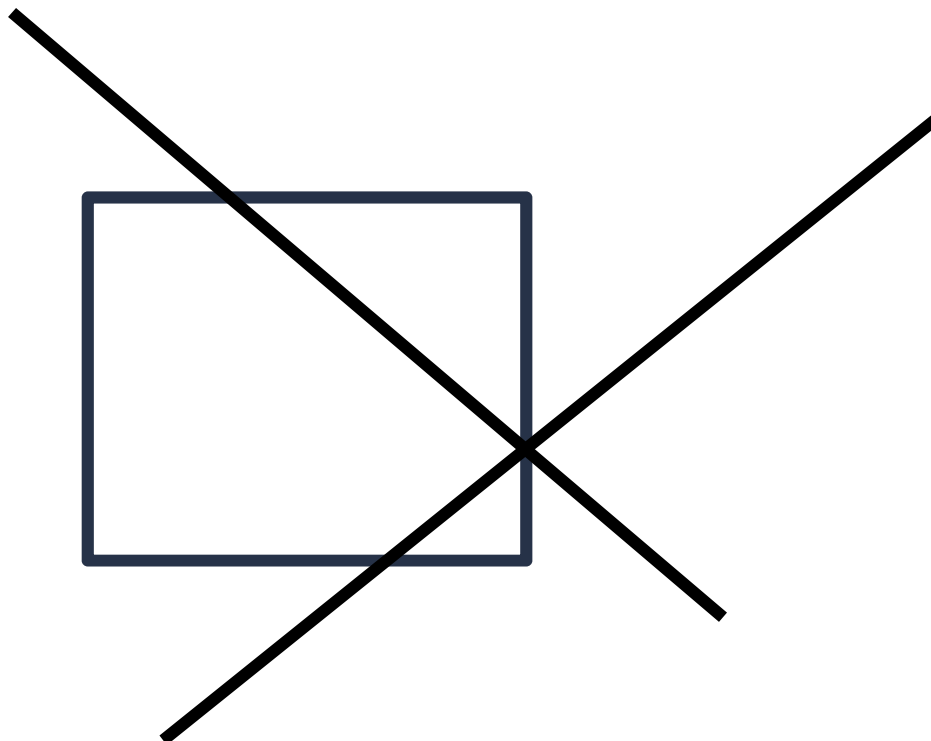


**GŁOS
NIEWAŻNY**

dwie linie nie przecinają się w obrębie kratki.



CZY ODDANY GŁOS JEST WAŻNY?

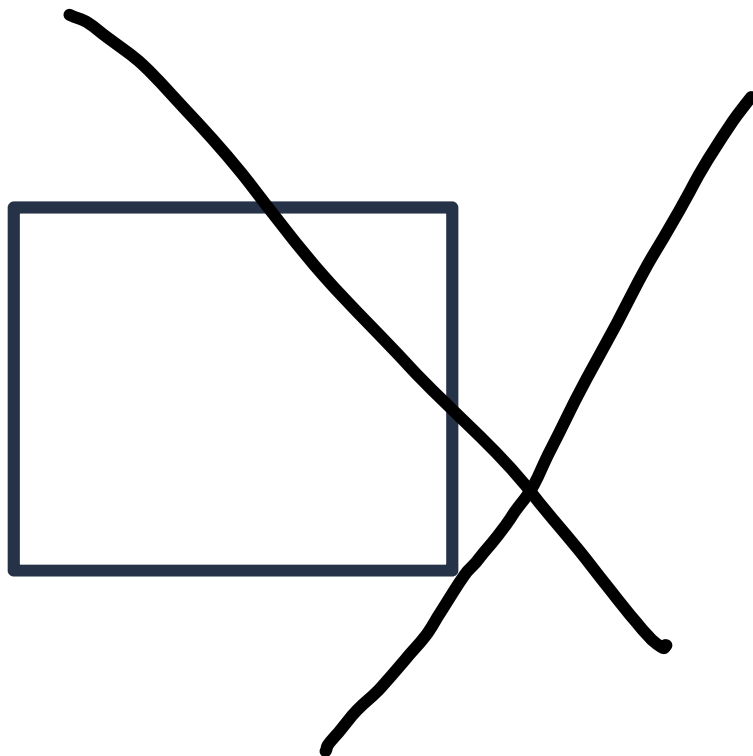


**GŁOS
WAŻNY**

- dwie linie przecinają się w obrębie kratki.
- obramowanie kratki należy uznać za część kratki.



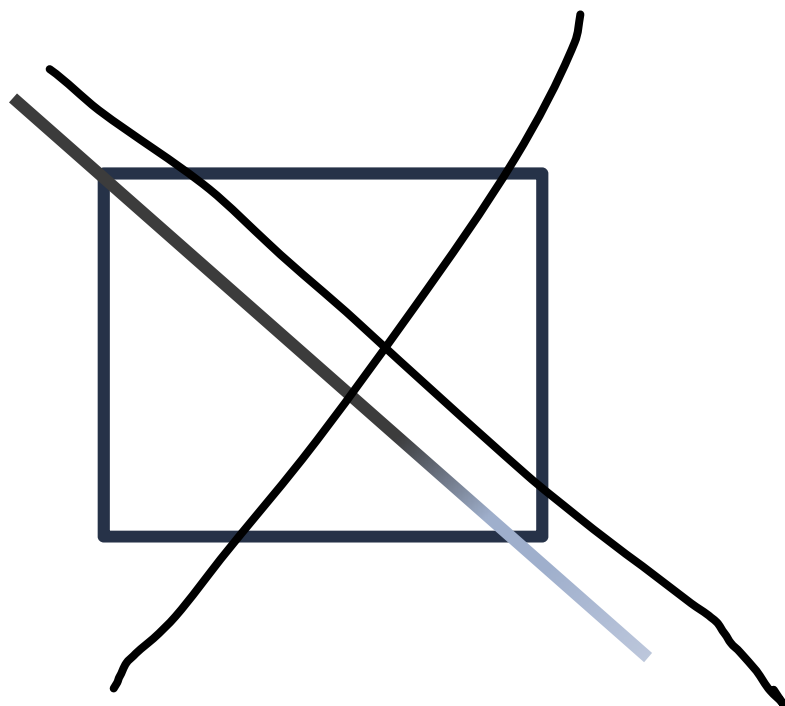
CZY ODDANY GŁOS JEST WAŻNY?



**GŁOS
NIEWAŻNY**

dwie linie nie przecinają się w obrębie kratki

CZY ODDANY GŁOS JEST WAŻNY?



**GŁOS
WAŻNY**

- co najmniej dwie linie przecinają się w obrębie kratki.
- dodatkowa jaśniejsza linia może być efektem „nierozpisanego” długopisu.

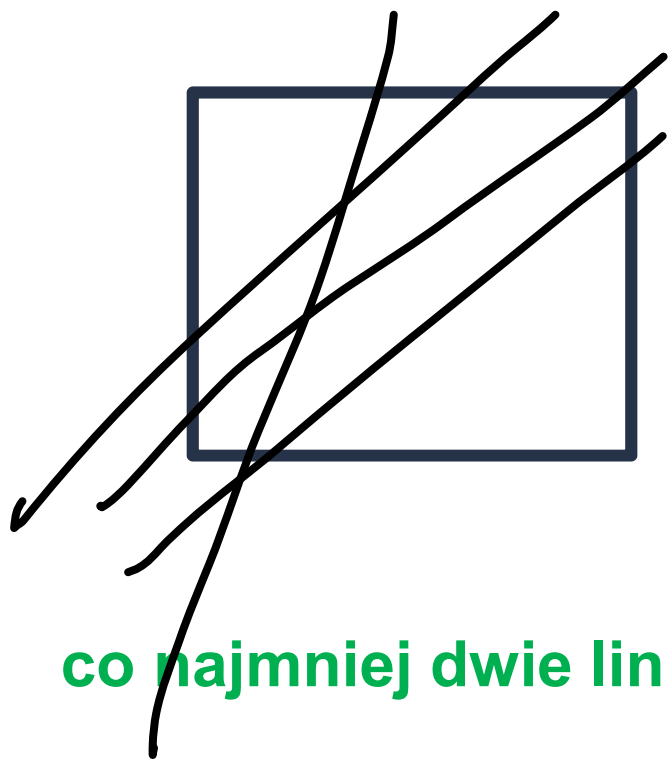
CZY ODDANY GŁOS JEST WAŻNY?



**GŁOS
NIEWAŻNY**

brak linii przecinających się w obrębie kratki.

CZY ODDANY GŁOS JEST WAŻNY?

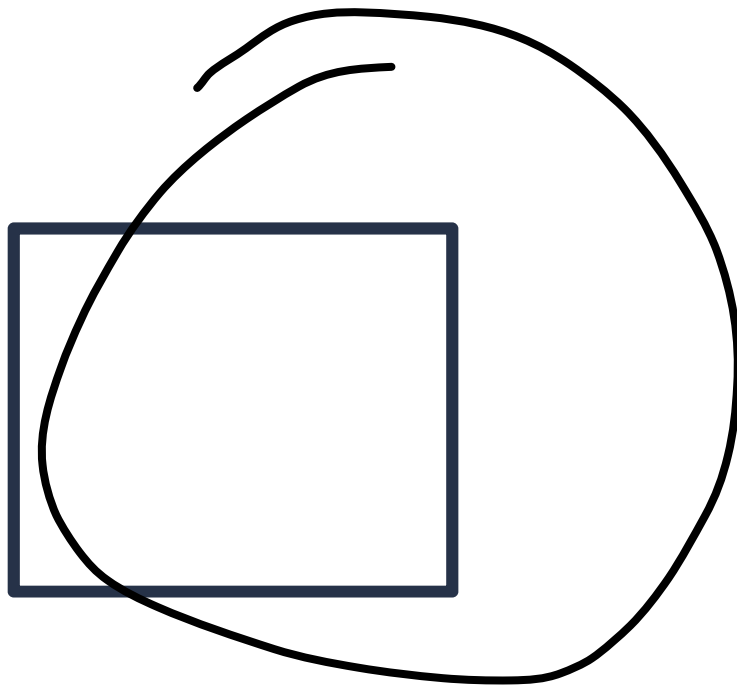


**GŁOS
WAŻNY**

co najmniej dwie linie przecinają się w obrębie kratki.



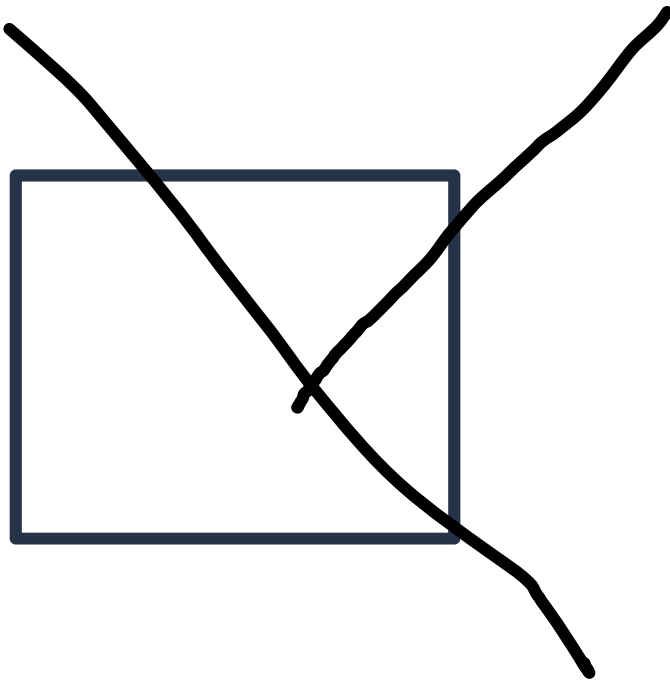
CZY ODDANY GŁOS JEST WAŻNY?



**GŁOS
NIEWAŻNY**

brak dwóch linii przecinających się w obrębie kratki

CZY ODDANY GŁOS JEST WAŻNY?

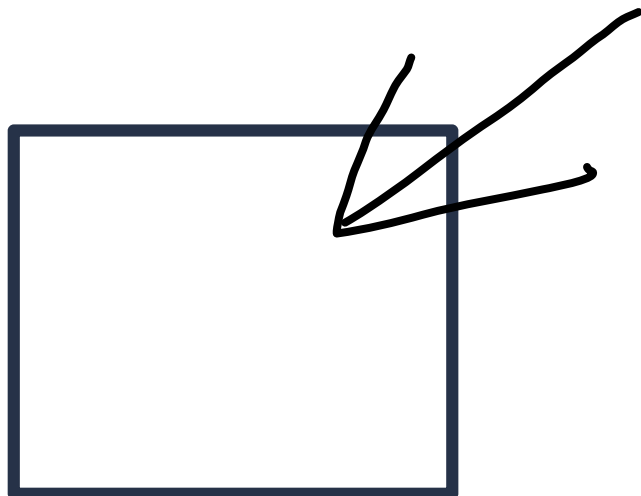


**GŁOS
WAŻNY**

dwie linie przecinają się w obrębie kratki



CZY ODDANY GŁOS JEST WAŻNY?



**GŁOS
NIEWAŻNY**

- brak linii przecinających się w obrębie kratki.
- trzy linie są ze sobą styczne.



CZY ODDANY GŁOS JEST WAŻNY?




**GŁOS
WAŻNY**

w obrębie kratki postawiono wiele linii wzajemnie się przecinających.



CZY ODDANY GŁOS JEST WAŻNY?

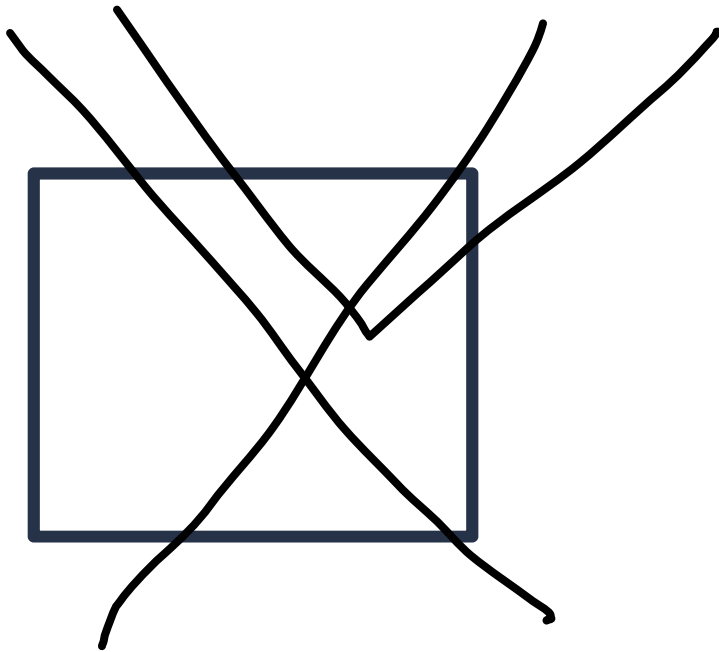


Ten

**GŁOS
NIEWAŻNY**

brak linii przecinających się w obrębie kratki.

CZY ODDANY GŁOS JEST WAŻNY?




**GŁOS
WAŻNY**

co najmniej dwie linie przecinają się w obrębie kratki



CZY ODDANY GŁOS JEST WAŻNY?



**GŁOS
NIEWAŻNY**

brak linii przecinających się w obrębie kratki.

“

■ GŁOS

WAŻNY

KARTA DO GŁOSOWANIA
w wyborach Prezydenta Rzeczypospolitej Polskiej w dniu

Kandydaci na Prezydenta Rzeczypospolitej Polskiej

01.	<input type="checkbox"/>	(nazwisko i imię - imiona)
02.	<input type="checkbox"/>	(nazwisko i imię - imiona)
03.	<input checked="" type="checkbox"/>	(nazwisko i imię - imiona)
04.	<input type="checkbox"/>	(nazwisko i imię - imiona)
05.	<input type="checkbox"/>	(nazwisko i imię - imiona)
06.	<input type="checkbox"/>	(nazwisko i imię - imiona)
07.	<input type="checkbox"/>	(nazwisko i imię - imiona)
08.	<input type="checkbox"/>	(nazwisko i imię - imiona)
09.	<input type="checkbox"/>	(nazwisko i imię - imiona)
10.	<input type="checkbox"/>	(nazwisko i imię - imiona)
11.	<input type="checkbox"/>	(nazwisko i imię - imiona)
12.	<input type="checkbox"/>	(nazwisko i imię - imiona)
13.	<input type="checkbox"/>	(nazwisko i imię - imiona)
14.	<input type="checkbox"/>	(nazwisko i imię - imiona)
15.	<input type="checkbox"/>	(nazwisko i imię - imiona)

INFORMACJA

1. Znajdź kandydata, na którego chcesz głosować.
2. Postaw znak „X” w kratce wyłączonej przy nazwisku tego kandydata.
3. Jeżeli postawisz znak „X” przy nazwisku więcej niż jednego kandydata, Twój głos będzie nieważny.
4. Znak „X” to co najmniej dwie linie przecinające się wewnątrz kratki.

pieczęć
obwodowej
komisji
wyborczej

pieczęć
Państwowej
Komisji
Wyborczej

(skreślenia na karcie
traktuje się jako dopisek)

KARTA DO GŁOSOWANIA
w wyborach Prezydenta Rzeczypospolitej Polskiej w dniu

Kandydaci na Prezydenta Rzeczypospolitej Polskiej

01.	<input type="checkbox"/> (nazwisko i imię - imiona)
02.	<input checked="" type="checkbox"/> (nazwisko i imię - imiona)
03.	<input type="checkbox"/> (nazwisko i imię - imiona)
04.	<input type="checkbox"/> (nazwisko i imię - imiona)
05.	<input type="checkbox"/> (nazwisko i imię - imiona)
06.	<input type="checkbox"/> (nazwisko i imię - imiona)
07.	<input type="checkbox"/> (nazwisko i imię - imiona)
08.	<input type="checkbox"/> (nazwisko i imię - imiona)
09.	<input checked="" type="checkbox"/> (nazwisko i imię - imiona)
10.	<input type="checkbox"/> (nazwisko i imię - imiona)
11.	<input type="checkbox"/> (nazwisko i imię - imiona)
12.	<input type="checkbox"/> (nazwisko i imię - imiona)
13.	<input type="checkbox"/> (nazwisko i imię - imiona)
14.	<input type="checkbox"/> (nazwisko i imię - imiona)
15.	<input type="checkbox"/> (nazwisko i imię - imiona)

-skreślony, art.306 k.w.

INFORMACJA

1. Znajdź kandydata, na którego chcesz głosować.
2. Postaw znak „X” w kratce **wyłącznie** przy nazwisku tego kandydata.
3. Jeżeli postawisz znak „X” przy nazwisku więcej niż jednego kandydata,
Twój głos będzie nieważny.
4. Znak „X” to co najmniej dwie linie przecinające się wewnątrz kratki.

pieczęć
obwodowej
komisji
wyborczej

pieczęć
Państwowej
Komisji
Wyborczej

UWAGA
kandydat pod pozycją
nr 10 został skreślony

KARTA DO GŁOSOWANIA
w wyborach Prezydenta Rzeczypospolitej Polskiej w dniu

Kandydaci na Prezydenta Rzeczypospolitej Polskiej

01.	<input checked="" type="checkbox"/> (nazwisko i imię - imiona)
02.	<input type="checkbox"/> (nazwisko i imię - imiona)
03.	<input type="checkbox"/> (nazwisko i imię - imiona)
04.	<input type="checkbox"/> (nazwisko i imię - imiona)
05.	<input type="checkbox"/> (nazwisko i imię - imiona)
06.	<input type="checkbox"/> (nazwisko i imię - imiona)
07.	<input type="checkbox"/> (nazwisko i imię - imiona)
08.	<input checked="" type="checkbox"/> (nazwisko i imię - imiona)
09.	<input type="checkbox"/> (nazwisko i imię - imiona)
10.	<input type="checkbox"/> (nazwisko i imię - imiona)
11.	<input type="checkbox"/> (nazwisko i imię - imiona)
12.	<input type="checkbox"/> (nazwisko i imię - imiona)
13.	<input type="checkbox"/> (nazwisko i imię - imiona)
14.	<input type="checkbox"/> (nazwisko i imię - imiona)
15.	<input type="checkbox"/> (nazwisko i imię - imiona)

INFORMACJA

1. Znajdź kandydata, na którego chcesz głosować.
2. Postaw znak „X” w kratce **wyłącznie** przy nazwisku tego kandydata.
3. Jeżeli postawisz znak „X” przy nazwisku więcej niż jednego kandydata,
Twój głos będzie nieważny.
4. Znak „X” to co najmniej dwie linie przecinające się wewnątrz kratki.

pieczęć
obwodowej
komisji
wyborczej

pieczęć
Państwowej
Komisji
Wyborczej

Głos zalicza się dla
kandydata z pozycji nr 9,
gdyż drugi znak „X” jest
poza kratką

KARTA DO GŁOSOWANIA
w wyborach Prezydenta Rzeczypospolitej Polskiej w dniu

Kandydaci na Prezydenta Rzeczypospolitej Polskiej

01.	<input type="checkbox"/> (nazwisko i imię - imiona)
02.	<input checked="" type="checkbox"/> (nazwisko i imię - imiona)
03.	<input type="checkbox"/> (nazwisko i imię - imiona)
04.	<input type="checkbox"/> (nazwisko i imię - imiona)
05.	<input type="checkbox"/> (nazwisko i imię - imiona)
06.	<input type="checkbox"/> (nazwisko i imię - imiona)
07.	<input type="checkbox"/> (nazwisko i imię - imiona)
08.	<input type="checkbox"/> (nazwisko i imię - imiona)
09.	<input type="checkbox"/> (nazwisko i imię - imiona)
10.	<input type="checkbox"/> (nazwisko i imię - imiona)
11.	<input type="checkbox"/> (nazwisko i imię - imiona)
12.	<input type="checkbox"/> (nazwisko i imię - imiona)
13.	<input type="checkbox"/> (nazwisko i imię - imiona)
14.	<input type="checkbox"/> (nazwisko i imię - imiona)
15.	<input type="checkbox"/> (nazwisko i imię - imiona)

INFORMACJA

1. Znajdź kandydata, na którego chcesz głosować.
2. Postaw znak „X” w kratce **wyłącznie** przy nazwisku tego kandydata.
3. Jeżeli postawisz znak „X” przy nazwisku więcej niż jednego kandydata,
Twój głos będzie nieważny.
4. Znak „X” to co najmniej dwie linie przecinające się wewnątrz kratki.

pieczęć
obwodowej
komisji
wyborczej

pieczęć
Państwowej
Komisji
Wyborczej

Co najmniej dwie linie
przecinające się
wewnątrz kratki

“

■ GŁOS

NIEWAŻNY

KARTA DO GŁOSOWANIA
w wyborach Prezydenta Rzeczypospolitej Polskiej w dniu

Kandydaci na Prezydenta Rzeczypospolitej Polskiej

01.	<input checked="" type="checkbox"/> (nazwisko i imię - imiona)
02.	<input type="checkbox"/> (nazwisko i imię - imiona)
03.	<input type="checkbox"/> (nazwisko i imię - imiona)
04.	<input type="checkbox"/> (nazwisko i imię - imiona)
05.	<input checked="" type="checkbox"/> (nazwisko i imię - imiona)
06.	<input type="checkbox"/> (nazwisko i imię - imiona)
07.	<input type="checkbox"/> (nazwisko i imię - imiona)
08.	<input type="checkbox"/> (nazwisko i imię - imiona)
09.	<input type="checkbox"/> (nazwisko i imię - imiona)
10.	<input type="checkbox"/> (nazwisko i imię - imiona)
11.	<input type="checkbox"/> (nazwisko i imię - imiona)
12.	<input type="checkbox"/> (nazwisko i imię - imiona)
13.	<input type="checkbox"/> (nazwisko i imię - imiona)
14.	<input type="checkbox"/> (nazwisko i imię - imiona)
15.	<input type="checkbox"/> (nazwisko i imię - imiona)

INFORMACJA

1. Znajdź kandydata, na którego chcesz głosować.
2. Postaw znak „X” w kratce **wyłącznie** przy nazwisku tego kandydata.
3. Jeżeli postawisz znak „X” przy nazwisku więcej niż jednego kandydata,
Twój głos będzie nieważny.
4. Znak „X” to co najmniej dwie linie przecinające się wewnątrz kratki.

pieczęć
obwodowej
komisji
wyborczej

pieczęć
Państwowej
Komisji
Wyborczej

Głosować można tylko
na 1 kandydata

KARTA DO GŁOSOWANIA
w wyborach Prezydenta Rzeczypospolitej Polskiej w dniu

Kandydaci na Prezydenta Rzeczypospolitej Polskiej

01.	<input checked="" type="checkbox"/> (nazwisko i imię - imiona)
02.	<input type="checkbox"/> (nazwisko i imię - imiona)
03.	<input type="checkbox"/> (nazwisko i imię - imiona)
04.	<input type="checkbox"/> (nazwisko i imię - imiona)
05.	<input type="checkbox"/> (nazwisko i imię - imiona)
06.	<input type="checkbox"/> (nazwisko i imię - imiona)
07.	<input type="checkbox"/> (nazwisko i imię - imiona)
08.	<input type="checkbox"/> (nazwisko i imię - imiona)
09.	<input type="checkbox"/> (nazwisko i imię - imiona)
10.	<input type="checkbox"/> (nazwisko i imię - imiona)
11.	<input type="checkbox"/> (nazwisko i imię - imiona)
12.	<input type="checkbox"/> (nazwisko i imię - imiona)
13.	<input type="checkbox"/> (nazwisko i imię - imiona)
14.	<input type="checkbox"/> (nazwisko i imię - imiona)
15.	<input type="checkbox"/> (nazwisko i imię - imiona)

INFORMACJA

1. Znajdź kandydata, na którego chcesz głosować.
2. Postaw znak „X” w kratce **wyłącznie** przy nazwisku tego kandydata.
3. Jeżeli postawisz znak „X” przy nazwisku więcej niż jednego kandydata,
Twój głos będzie nieważny.
4. Znak „X” to co najmniej dwie linie przecinające się wewnątrz kratki.

pieczęć
obwodowej
komisji
wyborczej

pieczęć
Państwowej
Komisji
Wyborczej

Brak dwóch linii
przecinających się

KARTA DO GŁOSOWANIA
w wyborach Prezydenta Rzeczypospolitej Polskiej w dniu

Kandydaci na Prezydenta Rzeczypospolitej Polskiej

01.	<input type="checkbox"/> (nazwisko i imię - imiona)
02.	<input type="checkbox"/> (nazwisko i imię - imiona)
03.	<input type="checkbox"/> (nazwisko i imię - imiona)
04.	<input type="checkbox"/> (nazwisko i imię - imiona)
05.	<input type="checkbox"/> (nazwisko i imię - imiona)
06.	<input type="checkbox"/> (nazwisko i imię - imiona)
07.	<input type="checkbox"/> (nazwisko i imię - imiona)
08.	<input type="checkbox"/> (nazwisko i imię - imiona)
09.	<input checked="" type="checkbox"/> (nazwisko i imię - imiona) -skreślony, art.306 k.w.
10.	<input type="checkbox"/> (nazwisko i imię - imiona)
11.	<input type="checkbox"/> (nazwisko i imię - imiona)
12.	<input type="checkbox"/> (nazwisko i imię - imiona)
13.	<input type="checkbox"/> (nazwisko i imię - imiona)
14.	<input type="checkbox"/> (nazwisko i imię - imiona)
15.	<input type="checkbox"/> (nazwisko i imię - imiona)

INFORMACJA

1. Znajdź kandydata, na którego chcesz głosować.
2. Postaw znak „X” w kratce **wyłącznie** przy nazwisku tego kandydata.
3. Jeżeli postawisz znak „X” przy nazwisku więcej niż jednego kandydata,
Twój głos będzie nieważny.
4. Znak „X” to co najmniej dwie linie przecinające się wewnątrz kratki.

pieczęć
obwodowej
komisji
wyborczej

pieczęć
Państwowej
Komisji
Wyborczej

Znak „X” przy
nazwisku
skreślonego
kandydata

KARTA DO GŁOSOWANIA
w wyborach Prezydenta Rzeczypospolitej Polskiej w dniu

Kandydaci na Prezydenta Rzeczypospolitej Polskiej

01.	<input type="checkbox"/> (nazwisko i imię - imiona)
02.	<input type="checkbox"/> (nazwisko i imię - imiona)
03.	<input type="checkbox"/> (nazwisko i imię - imiona)
04.	<input checked="" type="checkbox"/> (nazwisko i imię - imiona)
05.	<input type="checkbox"/> (nazwisko i imię - imiona)
06.	<input type="checkbox"/> (nazwisko i imię - imiona)
07.	<input type="checkbox"/> (nazwisko i imię - imiona)
08.	<input type="checkbox"/> (nazwisko i imię - imiona)
09.	<input type="checkbox"/> (nazwisko i imię - imiona)
10.	<input type="checkbox"/> (nazwisko i imię - imiona)
11.	<input type="checkbox"/> (nazwisko i imię - imiona)
12.	<input type="checkbox"/> (nazwisko i imię - imiona)
13.	<input type="checkbox"/> (nazwisko i imię - imiona)
14.	<input type="checkbox"/> (nazwisko i imię - imiona)
15.	<input type="checkbox"/> (nazwisko i imię - imiona)

INFORMACJA

1. Znajdź kandydata, na którego chcesz głosować.
2. Postaw znak „X” w kratce **wyłącznie** przy nazwisku tego kandydata.
3. Jeżeli postawisz znak „X” przy nazwisku więcej niż jednego kandydata,
Twój głos będzie nieważny.
4. Znak „X” to co najmniej dwie linie przecinające się wewnątrz kratki.

pieczęć
obwodowej
komisji
wyborczej

pieczęć
Państwowej
Komisji
Wyborczej

Znak „X” poza kratką

“

Dziękujemy za uwagę