

**Komenda Miejska  
Państwowej Straży Pożarnej  
w Białymstoku**




**INFORMACJA  
O STANIE BEZPIECZEŃSTWA  
MIASTA BIAŁEGOSTOKU  
W ZAKRESIE OCHRONY  
PRZECIWPÓŻAROWEJ  
za 2022 rok**

**Białystok, luty 2023 r.**

## Spis treści

I.	CZĘSTOTLIWOŚĆ ZDARZEŃ NA TERENIE BIAŁEGOSTOKU .....	5
II.	STRUKTURA DZIAŁAŃ – WSKAŹNIKI OPERACYJNE .....	6
1.	Zestawienie działań ratowniczo-gaśniczych na terenie działania Komendy Miejskiej PSP w Białymstoku w 2022 r. ....	6
2.	Czasy operacyjne prowadzonych działań.....	6
3.	Zestawienie porównawcze prowadzonych działań na terenie miasta Białegostoku ze względu na rodzaj zdarzenia w latach 2021 – 2022. ....	6
4.	Ofiary śmiertelne, osoby ranne i uratowane w prowadzonych działaniach na terenie Białegostoku w latach 2021 – 2022. ....	7
5.	Ofiary śmiertelne podczas zdarzeń na terenie Białegostoku w latach 2018 – 2022. ....	7
6.	Pożary budynków mieszkalnych na terenie działania Komendy w latach 2018 – 2022. ....	8
7.	Straty i uratowane mienie [w tys. zł.], porównanie lat 2021 i 2022. ....	8
8.	Struktura obiektów, w których prowadzono działania podczas pożarów, porównanie lat 2021 i 2022. ....	9
9.	Struktura obiektów, w których prowadzono działania podczas miejscowych zagrożeń, porównanie lat 2021 i 2022. ....	9
III.	WYBRANE ZDARZENIA ZANOTOWANE NA TERENIE BIAŁEGOSTOKU .....	9
IV.	DZIAŁANIA POPRAWIAJĄCE PRZYGOTOWANIE OPERACYJNO – TECHNICZNE.....	10
1.	Przeprowadzone ćwiczenia w 2022 r. ....	10
2.	Działania w zakresie szkolenia.....	11
3.	Wychowanie fizyczne i sport.....	11
V.	DZIAŁANIA KOMENDY W ZAKRESIE KONTROLNO ROZPOZNAWCZYM.....	12
1.	Czynności kontrolne w 2022 roku. ....	12
2.	Dodatkowe zadania zrealizowane w 2022 roku:.....	12
3.	Wykazy obiektów, w których stwierdzono rażące naruszenia przepisów ochrony przeciwpożarowej oraz nieprawidłowości naruszające bezpieczeństwo użytkowników:.....	13
4.	Wyniki kontroli przestrzegania przepisów przeciwpożarowych w poszczególnych grupach obiektów oraz struktura stwierdzonych nieprawidłowości w latach 2021 – 2022. ....	13
5.	Realizacja innych zadań z zakresu ochrony przeciwpożarowej:.....	15
6.	Działania profilaktyczne i prewencyjne na terenie powiatu: .....	15
7.	Wspólne kontrole z przedstawicielami innych instytucji: .....	15
8.	Planowane czynności kontrolno – rozpoznawcze w 2023 roku.....	16
VI.	WYPOSAŻENIE JEDNOSTEK PSP (STAN NA 31.12.2022 R.).....	16
1.	Wypożyczenie w pojazdy poszczególnych JRG.....	16
2.	Struktura wiekowa pojazdów. ....	17
VII.	BAZA LOKALOWA I ZADANIA REMONTOWO – BUDOWLANE REALIZOWANE W 2022 R. W KM PSP W BIAŁYMSTOKU .....	20
VIII.	UWAGI I WNIOSKI KOŃCOWE .....	21

# I. CZĘSTOTLIWOŚĆ ZDARZEŃ NA TERENIE BIAŁEGOSTOKU



**POŻAR**  
co 21 godz. 10 min.

**MIEJSC. ZAGR.**  
co 6 godz.

**ZEGAR  
ZDARZEŃ  
2022**

**DO WSZYSTKICH ZDARZEŃ**  
co 4 godz. 7 min.

**ALARM FAŁSZYWY**  
co 1 dzień 10 godz. 37 min.

	<b>2021</b>	<b>2022</b>
<del> </del>		
Pożar	co 23 godz. 36 min.	co 21 godz. 10 min.
Miejscowe zagrożenie	co 8 godz. 18 min.	co 6 godz.
Alarm fałszywy	co 1 dzień 9 godz. 34 min.	co 1 dzień 10 godz. 37 min.
Wszystkie zdarzenia	co 5 godz. 11 min.	co 4 godz. 7 min.



## II. STRUKTURA DZIAŁAŃ – WSKAŹNIKI OPERACYJNE

### 1. Zestawienie działań ratowniczo-gaśniczych na terenie działania Komendy Miejskiej PSP w Białymstoku w 2022 r.

GMINA	Rodzaj zdarzenia												% wszystkich działań ratowniczo-gaśniczych	
	pożary					miejsce zagrożenia						alarmy fałszywe		OGÓLEM
	mały	średni	duży	b. duży	RAZEM	małe	lokalne	średnie	duże	kłęski	RAZEM			
m. Białystok	406	7	0	1	414	708	729	21	0	0	1458	253	2125	55,9 %
powiat białostocki	514	38	6	0	558	122	905	14	1	0	1042	74	1674	44,1 %
RAZEM	920	45	6	1	972	830	1634	35	1	0	2500	327	3799	100 %
Poza własnym rejonem dział.	3	3	2	0	8	9	10	18	1	0	38	0	46	-

55,9 % wszystkich zdarzeń z udziałem sił Komendy Miejskiej PSP w Białymstoku i dysponowanych przez nią jednostek OSP miało miejsce na terenie Białegostoku, wśród których przeważały miejscowe zagrożenia. Na terenie powiatu białostockiego miało miejsce 44,1 % zdarzeń, wśród których większość stanowiły także miejscowe zagrożenia. Odnotowano 46 zdarzeń, w których uczestniczono poza terenem działania Komendy: 8 pożarów i 38 miejscowych zagrożeń (w 2021 r. takich interwencji było 86).

### 2. Czasy operacyjne prowadzonych działań.

	Średni czas dojazdu [min.]	Średni czas trwania akcji [min.]
2021	8	49
2022	12	169

Średni czas dojazdu jednostek straży pożarnej do miejsca zdarzenia wzrósł o 4 minuty, wzrósł również średni czas trwania akcji na terenie Białegostoku w porównaniu do 2021 roku. Stanowisko Kierowania Komendanta Miejskiego oraz Jednostki Ratowniczo – Gaśnicze na bieżąco odnotowują informacje o utrudnieniach w ruchu drogowym w związku z prowadzonymi pracami.

### 3. Zestawienie porównawcze prowadzonych działań na terenie miasta Białegostoku ze względu na rodzaj zdarzenia w latach 2021 – 2022.

rodzaj zdarzenia	2021	2022	ilość „+/-”	% „+/-”	
pożar	mały	359	406	47	13,1
	średni	11	7	-4	-36,4
	duży	1	0	-1	-100
	bardzo duży	0	1	1	100
	<b>razem</b>	<b>371</b>	<b>414</b>	<b>43</b>	<b>11,6</b>
miejsce zagrożenia	małe	268	708	440	164,2
	lokalne	758	729	-29	-3,8
	średnie	29	21	-8	-27,6
	duże	0	0	0	0
	kłęska żywiołowa	0	0	0	0
	<b>razem</b>	<b>1055</b>	<b>1458</b>	<b>403</b>	<b>38,2</b>
alarmy fałszywe	złośliwe	3	3	0	0
	w dobrej wierze	58	47	-11	-19,0
	z ISA	200	197	-3	-1,5
	<b>razem</b>	<b>261</b>	<b>253</b>	<b>-8</b>	<b>-3,1</b>
<b>ogółem</b>	<b>1687</b>	<b>2125</b>	<b>438</b>	<b>26,0</b>	

- 1) Liczba pożarów (414) wzrosła o 43 tj. ponad 11,6 % w stosunku do roku 2021. Szczególnie wzrosła liczba pożarów zakwalifikowanych jako małe.
- 2) Liczba miejscowych zagrożeń (1458) wzrosła o 403 tj. o 38,2 %. Tak duży wzrost miejscowych zagrożeń wynika z sytuacji, jaka panuje za wschodnią granicą Polski oraz związanej z nią pomocą innym służbom.
- 3) Ilość alarmów fałszywych z instalacji systemu alarmowego spadła o 3 tj. o 1,5 %.
- 4) Ogólna ilość zdarzeń w 2022 r. w stosunku do roku 2021 r. wzrosła o 26 % (438).

#### 4. Ofiary śmiertelne, osoby ranne i uratowane w prowadzonych działaniach na terenie Białegostoku w latach 2021 – 2022.

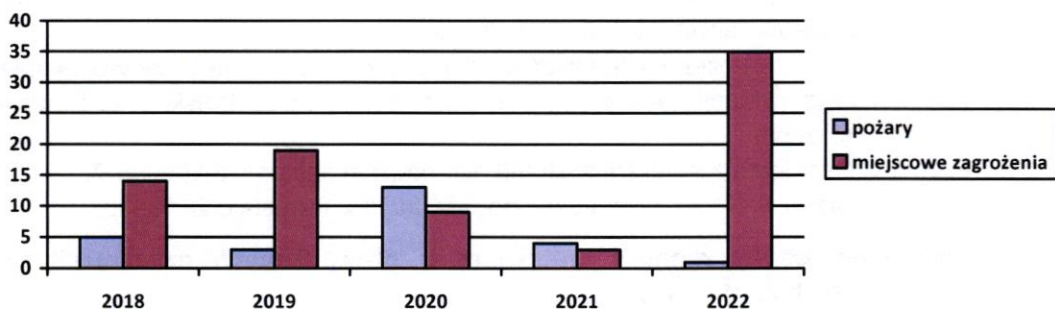
	Poszkodowani	pożary			miejscowe zagrożenia		
		2021	2022	ilość „+/-”	2021	2022	ilość „+/-”
ofiary śmiertelne	osoby dorosłe	4	1	-3	3	33	30
	dzieci	0	0	0	0	2	2
	ratownicy	0	0	0	0	0	0
	w tym strażacy	0	0	0	0	0	0
	<b>razem</b>	<b>4</b>	<b>1</b>	<b>-3</b>	<b>3</b>	<b>35</b>	<b>32</b>
ranni	osoby dorosłe	21	21	0	141	128	-13
	dzieci	0	2	2	7	13	6
	ratownicy	2	1	-1	2	2	0
	w tym strażacy	1	1	0	2	2	0
	<b>razem</b>	<b>23</b>	<b>24</b>	<b>1</b>	<b>150</b>	<b>143</b>	<b>-7</b>
udzielono pomocy medycznej	na terenie akcji ratowniczej	44	47	3	301	378	77
	w tym przez strażaków	23	24	1	126	147	21
	przekazano służbie zdrowia	23	23	0	120	143	23
	ewakuowano ze strefy zagrożenia	19	10	-9	6	7	1

W 2022 r. podczas pożarów na terenie Białegostoku zginęła 1 osoba. W miejscowych zagrożeniach zginęły 33 osoby. Ilość osób rannych podczas pożarów wyniosła 24, a przy miejscowych zagrożeniach 143. Strażacy podczas akcji udzielili kwalifikowanej pierwszej pomocy 171 osobom.

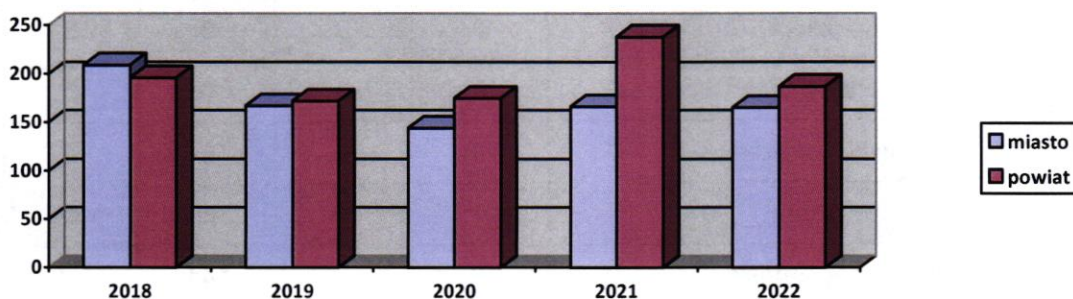
#### 5. Ofiary śmiertelne podczas zdarzeń na terenie Białegostoku w latach 2018 – 2022.

	2018	2019	2020	2021	2022
pożary	5	3	13	4	1
miejscowe zagrożenia	14	19	9	3	35





## 6. Pożary budynków mieszkalnych na terenie działania Komendy w latach 2018 – 2022.



	2018	2019	2020	2021	2022
miasto	209	167	144	166	165
powiat	196	172	175	238	187

W 2022 r. odnotowano spadek liczby pożarów budynków mieszkalnych na terenie administracyjnym Komendy Miejskiej w porównaniu do roku 2021. Liczba pożarów w budynkach mieszkalnych na terenie Białegostoku pozostała na porównywalnym poziomie.

## 7. Straty i uratowane mienie [w tys. zł.], porównanie lat 2021 i 2022.

Straty	2021	2022	„+/-” tys. zł.	% „+/-”	
pożary	ogółem	5860,6	9620,3	3759,7	66,1
	w tym bud.	3761,7	5449,8	1688,1	44,9
miejsce zagrożenia	4816,4	12957,5	8141,1	169,0	
<b>Razem</b>	<b>10667,0</b>	<b>22577,8</b>	<b>11910,8</b>	<b>111,7</b>	

Uratowane mienie	2021	2022	„+/-” tys. zł.	% „+/-”
pożary	70444	123957	53513	76,0
miejsce zagrożenia	5629	1617	-4012	-71,3
<b>Razem</b>	<b>76073</b>	<b>125574</b>	<b>49501</b>	<b>65,1</b>

Stosunek wartości strat do uratowanego mienia jest jednym z podstawowych wskaźników skuteczności prowadzenia działań. Na terenie Białegostoku w 2022 r. straty wyniosły ponad 22,5 mln zł, natomiast uratowano mienie o wartości ponad 125 mln zł. Stosunek wartości strat do wartości uratowanego mienia podczas wszystkich zdarzeń na terenie miasta w 2022 r. wyniósł 1:5.

## 8. Struktura obiektów, w których prowadzono działania podczas pożarów, porównanie lat 2021 i 2022.

Lp.	Rodzaj obiektu	2021	2022	ilość „+/-”	% „+/-”
1.	obiekty użyteczności publicznej	14	23	9	64,3
2.	obiekty mieszkalne	166	165	-1	-0,6
3.	obiekty produkcyjne	16	9	-7	-43,8
4.	obiekty magazynowe	5	3	-2	-40,0
5.	środki transportu	48	49	1	2,1
6.	las państwowe i prywatne	4	5	1	25,0
7.	uprawy, rolnictwo	2	5	3	150,0
8.	inne obiekty	116	155	39	33,6
<b>Razem</b>		<b>371</b>	<b>414</b>	<b>43</b>	<b>11,6</b>

Pożary obiektów mieszkalnych stanowiły 39,8 % wszystkich pożarów, a ich ilość w porównaniu do 2021 roku pozostała na porównywalnym poziomie.

## 9. Struktura obiektów, w których prowadzono działania podczas miejscowych zagrożeń, porównanie lat 2021 i 2022.

Lp.	Rodzaj obiektu	2021	2022	ilość „+/-”	% „+/-”
1.	obiekty użyteczności publicznej	113	300	187	165,5
2.	obiekty mieszkalne	467	454	-13	-2,8
3.	obiekty produkcyjne	4	5	1	25,0
4.	obiekty magazynowe	8	12	4	50,0
5.	środki transportu	178	201	23	12,9
6.	las państwowe i prywatne	1	3	2	200,0
7.	uprawy, rolnictwo	2	0	-2	-
8.	inne obiekty	282	483	201	71,3
<b>Razem</b>		<b>1055</b>	<b>1458</b>	<b>403</b>	<b>38,2</b>

Najwięcej miejscowych zagrożeń miało miejsce w obiektach innych – 33,1 %. Wśród wszystkich miejscowych zagrożeń nastąpił wzrost w stosunku do 2021 r. o 38,2 %, Znaczną grupą były też obiekty użyteczności publicznej (300 zdarzenia), wśród których odnotowano wzrost o 165,5 % w stosunku do 2021 roku, czyli o 187 zdarzeń.

## III. WYBRANE ZDARZENIA ZANOTOWANE NA TERENIE BIAŁEGOSTOKU

### 14 stycznia 2022 r. Białystok ul. Produkcyjna

W dniu 14 stycznia 2022 r. doszło do zerwania instalacji fotowoltaicznej z dachu budynku produkcyjnego. Do zdarzenia Stanowisko Kierowania Komendanta Miejskiego PSP w Białymstoku zadysponowało zastępy z JRG nr 3, JRG nr 2 i OSP Dobrzyniewo Duże. Na miejscu zastano trzynaście pojazdów stojących na parkingu obok jednego z zakładów produkcyjnych. Pojazdy przygniecione były instalacją fotowoltaiczną zerwaną z dachu przez porywisty wiatr. Uszkodzeniu Uległ również dach hali produkcyjnej. Straty w mieniu oszacowano na kwotę 800 tys. złotych.

### 16 lutego 2022 r. Białystok ul. Mickiewicza

W dniu 16 lutego 2022 r. doszło do pożaru mieszkania w bloku wielorodzinnym przy ul. Adama Mickiewicza w Białymstoku. Zgłoszenie o pożarze dyżurny Stanowiska Kierowania Komendanta Miejskiego PSP w Białymstoku otrzymał o godzinie 08:35. Po przybyciu na miejsce pierwszych zastępów Straży Pożarnej zastano silne zadymienie oraz pożar pokoju i przedpokoju w mieszkaniu na IV piętrze. W trakcie działań strażacy odnaleźli poszkodowanego nieprzytomnego mężczyznę z poparzeniami a także psa lokatora. Mężczyzna został ewakuowany i przekazany dla Pogotowia Ratunkowego. Przytomnego psa strażacy wynieśli na dwór, gdzie podano mu tlen i okryto. W sumie w działania gaśnicze zaangażowanych było 7 zastępów łącznie 24 ratowników.



#### **14 października 2022 r. Białystok ul. Hallera**

W godzinach wieczornych do Stanowiska Kierowania Komendanta Miejskiego PSP w Białymstoku wpłynęło zgłoszenie o pożarze balkonu w mieszkaniu na ul. Hallera w Białymstoku. Po przybyciu zastępów Straży Pożarnej na miejsce, stwierdzono rozwinięty pożar balkonu w mieszkaniu na 10 piętrze. Strażacy wyposażeni w podręczny sprzęt gaśniczy oraz sprzęt ochrony układu oddechowego natychmiast udali się do mieszkania. Otworzyli drzwi i wewnątrz stwierdzili zadymienie. W mieszkaniu znajdowały się trzy pokoje zamknięte na klucz, które sforsowano siłowo. W pokojach znaleziono dwie osoby, które natychmiast zostały ewakuowane na zewnątrz i przekazane będącemu na miejscu zespołowi ratownictwa medycznego. W tym czasie druga rota rozwinęła linię węzową po klatce na 10 piętro i przystąpiła do gaszenia pożaru. Osoby przekazane ZRM zostały przewiezione do szpitala z podejrzeniem zatrucia dymem. W wyniku pożaru zniszczeniu uległo wyposażenie balkonu oraz jednego pokoju. W działaniach trwających ok. 1,5 godz. udział wzięły 4 zastępy, łącznie 14 ratowników.

#### **03 grudnia 2022 r. Białystok ul. Jagiełły**

03 grudnia 2022 roku, o godz. 11:49 do Stanowiska Kierowania Komendanta Miejskiego w Białymstoku wpłynęło zgłoszenie o pożarze budynku hali sportowej przy ul. Jagiełły w Białymstoku. Pierwsze przybyłe na miejsce zastępy z Jednostki Ratowniczo-Gaśniczej nr 2 Komendy Miejskiej PSP w Białymstoku potwierdziły informację ze zgłoszenia – zapalił się dach budynku hali sportowej oraz części biurowej. Wszystkie osoby będące w obiekcie w trakcie powstania pożaru samodzielnie wyszły na zewnątrz, w związku z czym nie wystąpiły osoby poszkodowane. W wyniku rozpoznania przybyły na miejsce kierujący działaniem ratowniczym ustalił, iż konstrukcja hali była drewniana, co w dużym stopniu przyczyniło się do przebiegu pożaru oraz jego skutków. Strażacy działający wewnątrz zostali zmuszeni do ewakuowania się z budynku, ponieważ w dalszym etapie działań doszło do rozgorzenia i zawalenia hali. W kulminacyjnej fazie pożaru podawane było 8 prądów wody, które pozwoliły na lokalizację oraz ugaszenie pożaru. W końcowej fazie działań przeprowadzono rozbiórkę konstrukcji hali oraz części budynku biurowego w celu jego dogaszenia. W akcji, która trwała ok. 8 godzin udział brało 19 zastępów jednostek ochrony przeciwpożarowej – łącznie 56 strażaków.

### **IV. DZIAŁANIA POPRAWIAJĄCE PRZYGOTOWANIE OPERACYJNO – TECHNICZNE**

#### **1. Przeprowadzone ćwiczenia w 2022 r.**

Jednostki Ratowniczo-Gaśnicze Komendy Miejskiej PSP w Białymstoku w 2022 roku zrealizowały następujące ćwiczenia na obiektach:

- Żuraw budowlany o wysokości 30 m, Białystok ul. F. Kleeberga;
- Polska Spółka Gazownictwa Sp. z o.o. Oddział Zakład Gazowniczy w Białymstoku ul. Gen. S. Sosabowskiego;
- Dom Kultury w Łapach ul. Główna;
- Agata Meble, Białystok ul. Narodowych Sił Zbrojnych;
- Kampus Uniwersytetu w Białymstoku ul. Konstantego Ciołkowskiego;
- SaMASZ Sp. z o.o. – kompleks budynków w Białymstoku przy ul. Trawiastej;
- Narwiański Park Narodowy – kładka Śliwno-Waniewo;
- Komenda Wojewódzka Policji w Białymstoku, ul. Sienkiewicza;
- Komenda Miejska Policji w Białymstoku, ul. Bema;
- Delegatura Podlaskiego Urzędu Celno-Skarbowego w Białymstoku, ul. Octowa;
- Fabryka Dywanów Brintons Agnella Sp. z o.o. w Białymstoku, ul. Gen. W. Andersa;
- Hala magazynowa wraz z dwukondygnacyjną częścią biurowo – socjalną InPost, Żółtki-Kolonia;
- Głęboka na 12 m. studia, Izoby;
- Przedsiębiorstwo wielobranżowe RAK-BUD, Księżyno ul. Przemysłowa;
- Dworzec Autobusowy PKS NOVA S.A. w Białymstoku ul. Bohaterów Monte Cassino;
- Unicell International Sp. z o.o. Wasilków ul. Supraślska;
- Polmos, Białystok ul. Elewatorska;
- Zakład Produkcyjny w miejscowości Łapy – Łynki, ul. Przemysłowa;
- Air Liquide Polska Sp. z o.o. Zaścianki, ul. Szosa Baranowicka;
- Magazyn wyrobów gotowych Łapy, ul. Cukrownicza;
- Sklep oraz zakład produkcyjny „Żaluzje, rolety Kleosin” Białystok, ul. Handlowa;



- Elewator zbożowy o głębokości 20m., Białystok, ul. Elewatorska;
- Zakład Produkcyjny Abakus Porzecki, Choroszcz ul. Mickiewicza.

## 2. Działania w zakresie szkolenia.

W 2022 roku strażacy z KM PSP w Białymstoku wzięli udział w poniższych szkoleniach i kursach:

- Warsztaty z zakresu wykorzystania bezzałogowych statków powietrznych z termowizją w działaniach ratowniczych;
- Szkolenie obsad stanowisk kierowania;
- Centralny egzamin dla kandydatów na młodszych ratowników wysokościowych KSRG;
- Szkolenie kierowców pojazdów uprzywilejowanych w ruchu drogowym;
- Egzamin UDT na konserwatora podestów ruchomych i żurawi samojezdnych;
- Szkolenie specjalistyczne dla kierowców-operatorów samochodów z drabiną mechaniczną;
- Szkolenie specjalistyczne w zakresie transportu towarów niebezpiecznych;
- Szkolenie doskonalące dla strażaków KSRG z zakresu współdziałania z SP ZOZ LPR;
- Szkolenie z zakresu obsługi i konserwacji zespołów prądotwórczych oraz urządzeń, instalacji i sieci elektrycznych o napięciu nie wyższym niż 1 kV;
- Szkolenia na obsługę podestów ruchomych samojezdnych montowanych na pojazdach IP;
- Szkolenie z ratownictwa wysokościowego realizowanego przez KSRG w zakresie podstawowym;
- Szkolenie na napełnianie zbiorników przenośnych (naczyń ciśnieniowych) w pojemności powyżej 350 cm<sup>3</sup>;
- Szkolenie z obsługi i konserwacji noszy śmigłowcowych „Tyromont”;
- Szkolenie specjalistyczne dla ratowników śmigłowcowych KSRG i ratowników śmigłowcowych KSRG operatorów;
- Przeszkolenie ratowników z grupy wysokościowej SGRW Białystok – 1 na szkoleniu z technik linowych poziom 2;
- Szkolenie z zakresu segregacji w zdarzeniach mnogich i masowych;
- Szkolenie specjalistyczne w zakresie przeciwdziałania zagrożeniom chemicznym, biologicznym, radiologicznym, nuklearnym i wybuchowym [CBRNE];
- Szkolenie odnośnie współpracy specjalistycznych grup ratownictwa technicznego w zdarzeniach z udziałem pojazdów szynowych i wielkogabarytowych;
- Kurs z zakresu obsługi żurawi przwoźnych i przenośnych oraz egzamin UDT;
- Szkolenie w zakresie hakowego sygnalisty dla strażaków PSP;
- Szkolenia z zakresu bezpieczeństwa na przejazdach kolejowych.

Również grono funkcjonariuszy uczestniczyło w szkoleniach odbywających się w formie e-learningowej.

## 3. Wychowanie fizyczne i sport.

W 2022 roku odbywały się już imprezy sportowe, w których brali udział funkcjonariusze Komendy Miejskiej Państwowej Straży Pożarnej w Białymstoku. Poniżej ich sukcesy:

- **XXX Świętokrzyski Turniej w Dwuboju Pożarniczym.** Funkcjonariusz Komendy Miejskiej PSP w Białymstoku zwyciężył w każdej konkurencji ww. Turnieju. Zdobył 3 puchary oraz nagrody rzeczowe,
- **Jedne z największych na świecie strażackich zawodów sportowych, które odbyły się w Celje na Słowenii.** Funkcjonariusz Komendy Miejskiej PSP w Białymstoku reprezentował z sukcesami nasz kraj we wszystkich konkurencjach sportu pożarniczego. Jako jedyny zawodnik kadry narodowej pięciokrotnie stawał na podium. Po zaciętej rywalizacji na świetnie przygotowanych obiektach sportowych, reprezentacja Polski uplasowała się na drugim miejscu, zdobywając srebrny medal,
- **Międzynarodowych Mistrzostwach w Sporcie Pożarniczym „Odessos Cup – 2022”, które odbyły się w Warnie (Bułgaria),** gdzie Reprezentacja Polski uplasowała się na II miejscu w klasyfikacji generalnej Mistrzostw. Funkcjonariusz Komendy Miejskiej PSP w Białymstoku jako jeden z najlepszych zawodników naszej Reprezentacji zakwalifikował się



do biegu o Puchar Prezydenta we wspinaniu przy użyciu drabiny hakowej. W półfinale uzyskał drugi wynik i awans do wielkiego Finału. Ostatecznie stanął na III stopniu podium. Odebrał również brązowy medal za zmagania w konkurencji sztafeta pożarnicza 4x100m z przeszkodami,

- **IV Mistrzostwa Polskich Strażaków w Biegu po schodach „Wieżowiec 2022”.** Reprezentacja Komendy Miejskiej PSP w Białymstoku uplasowała się na 2 miejscu w klasyfikacji PSP oraz na 3 miejscu w klasyfikacji OPEN. Podczas biegu rota strażaków posiada pełne umundurowanie bojowe i oddycha przez sprzęt ochrony układu oddechowego,
- **X Mistrzostwa Polski Strażaków w Maratonie MTB.** Funkcjonariusz Komendy Miejskiej PSP w Białymstoku, dzięki rewelacyjnemu występowi zdobył złoty medal i tytuł Mistrza Polski Strażaków w kategorii M-II,
- **XXXVIII Mistrzostwa Polski w Sportach Pożarniczych.** Reprezentacja województwa podlaskiego, do której zostało powołanych 5 funkcjonariuszy z Komendy Miejskiej PSP w Białymstoku w klasyfikacji generalnej uplasowała się na 6 miejscu. Natomiast w klasyfikacji indywidualnej, funkcjonariusz KM PSP w Białymstoku zajął 3 miejsce w dwuboju pożarniczym.

## V. DZIAŁANIA KOMENDY W ZAKRESIE KONTROLNO ROZPOZNAWCZYM

### 1. Czynności kontrolne w 2022 roku.

Zestawienie danych wynikających z czynności kontrolnych przeprowadzonych w 2022 roku

Rodzaj czynności kontrolno – administracyjnej	Wyniki uzyskane w 2022 r.
1. Ilość osób przeprowadzających czynności kontrolno – rozpoznawcze	5
2. Ilość odbiorów obiektów, w tym negatywnych stanowisk	62 (18)
3. Ilość skontrolowanych obiektów	356
4. Ilość kontroli (ogółem):	253
- użyteczność publiczna	114
- zamieszkania zbiorowego	39
- mieszkalne wielorodzinne	29
- produkcyjne i magazynowe	59
- gospodarstwa rolne	2
- lasy	10
5. Ogółem stwierdzone nieprawidłowości	502
6. Skontrolowane obiekty:	26
- wypoczynku dzieci i młodzieży	24
- zabytkowe	1
- stwarzające nadzwyczajne zagrożenie środowiska	1
7. Wydane decyzje administracyjne	48
8. Decyzje wstrzymania robót i eksploatacji	1
9. Liczba mandatów karnych	0
10. Sprawy skierowane do egzekucji	2
11. Wnioski skierowane do prokuratury	0
12. Wystąpienia do innych organów	40
13. Suma postępowań pokontrolnych (pkt. 7 – 12)	91

### 2. Dodatkowe zadania zrealizowane w 2022 roku:

- wydano 95 opinii w sprawie technicznych zabezpieczeń przeciwpożarowych,
- opracowano i wydano 59 opinii dla organizatorów imprez masowych oraz dla imprez niemasywowych,
- przeprowadzono czynności kontrolne wraz z wydaniem opinii w obiektach i na terenie, gdzie organizowano wypoczynek dla dzieci i młodzieży (zimowy i letni), wydano 28 opinii,
- z uzyskanych danych po przeprowadzonych czynnościach kontrolno – rozpoznawczych wydział dokonał analiz porównawczych zagrożenia pożarowego w podstawowych grupach obiektów,



Wyniki analiz stanowią podstawę planowania czynności kontrolno – rozpoznawczych i ćwiczeń na obiektach w 2023 roku,

- e) przeprowadzono czynności kontrolno – rozpoznawcze w zakładach utylizacji, sortowni i składowisk odpadów komunalnych, po których zbiorcze zestawienie przesłano do KW,
- f) przeprowadzono czynności kontrolno – rozpoznawcze w zakresie ochrony przeciwpożarowej na terenie harcerskich obozów namiotowych,
- g) przeprowadzono czynności kontrolno – rozpoznawcze w ogrzewalniach i noclegowniach dla osób bezdomnych.

### 3. Wykazy obiektów, w których stwierdzono rażące naruszenia przepisów ochrony przeciwpożarowej oraz nieprawidłowości naruszające bezpieczeństwo użytkowników:

- a) obiekty w stosunku, do których wydano negatywne stanowisko Komendanta Miejskiego Państwowej Straży Pożarnej w Białymstoku w sprawie zgodności wykonania obiektu z projektem stanowiącym podstawę do wydania decyzji pozwolenia na budowę:
  - Budynek mieszkalny wielorodzinny z garażem podziemnym ul. Kraszewskiego 45, Białystok,
  - Rozbudowa hali zakładu produkcyjnego „OLTA” w Ignatkach gm. Juchnowiec Kościelny,
  - Prywatna szkoła podstawowa ul. Kreatywna 11, Białystok,
  - Stacja paliw PKN ORLEN Złotoria,
  - Budynek mieszkalny wielorodzinny z garażem podziemnym ul. Knyszyńska 8A, Białystok,
  - Budynek produkcyjny z częścią biurową piekarni Cymes ul. Lawendowa, Białystok,
  - Internat Zespołu Szkół Nr 10 i Zespołu Szkół Nr 16 ul. Zwycięstwa 28, Białystok.

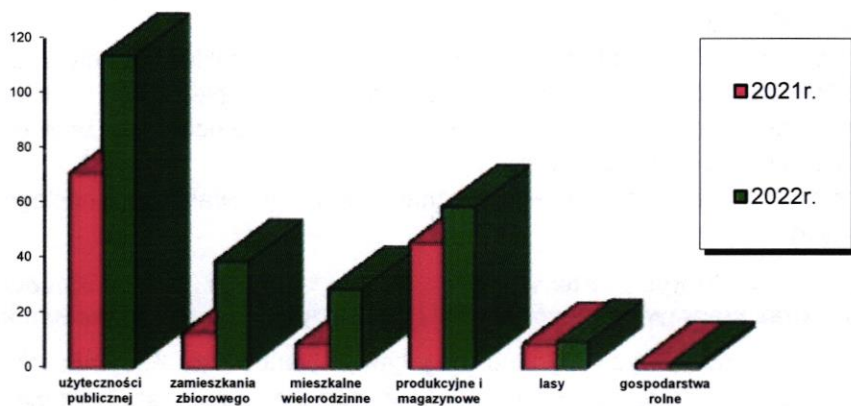
Zestawienie postępowań nakazowo – egzekucyjnych według rodzaju w latach 2021 – 2022.

Rok	Ogółem	Wydane decyzje administracyjne w zakresie						Mandaty karne		Postępowanie egzekucyjne		Wystąpienia do instytucji i innych organów	
		Razem		Usunięcia uchybień		Wstrzymania robót i zakazu eksploatacji							
		liczba	%	liczba	%	liczba	%	liczba	%	Liczba	%	liczba	%
2021	68	37	54%	37	54%	0	0%	0	%	2	3%	29	43%
2022	91	49		48		1		0		2		40	

### 4. Wyniki kontroli przestrzegania przepisów przeciwpożarowych w poszczególnych grupach obiektów oraz struktura stwierdzonych nieprawidłowości w latach 2021 – 2022.

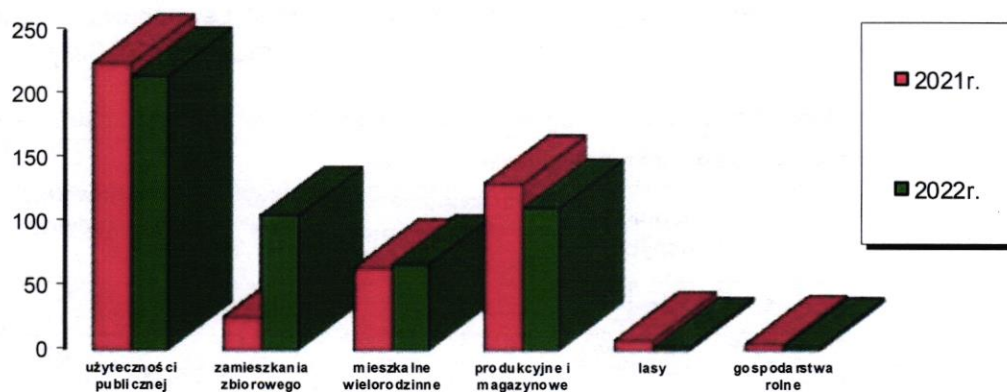
Rok	Rodzaj	Ogółem	Obiekty użyteczności publicznej		Obiekty zamieszkania zbiorowego		Budynki mieszkalne wielorodzinne		Obiekty produkcyjne i magazynowe		Gospodarstwa rolne		Lasy	
			razem	%	razem	%	razem	%	razem	%	razem	%	razem	%
2021	Liczba kontroli	150	71	47	13	9	9	6	46	21	2	1	9	6
	Stwierdzone nieprawidłowości	469	224	48	26	6	64	14	130	28	5	1	8	2
2022	Liczba kontroli	253	114	45	39	15	29	12	59	23	2	1	10	4
	Stwierdzone nieprawidłowości	502	214	43	105	21	67	13	111	22	3	0,5	3	0,5

Graficzne zestawienia działań prowadzonych przez Wydział Kontrolno – Rozpoznawczy w porównaniu z rokiem 2021.




Jak wynika z powyższego zestawienia zauważalny jest znaczny wzrost nieprawidłowości we wszystkich kategoriach obiektów, wynikający z większej ilości czynności kontrolno – rozpoznawczych, które były ograniczone w 2021 roku z uwagi na stan pandemii Covid 19.

Stwierdzone nieprawidłowości w kontrolowanych obiektach w latach 2021 – 2022.



Najwięcej nieprawidłowości stwierdzono w obiektach produkcyjno – magazynowych i użyteczności publicznej. Większość nieprawidłowości usunięto w trakcie czynności (np. zastawienie dróg ewakuacyjnych) wobec pozostałych zobowiązano właścicieli i zarządców obiektów decyzjami administracyjnymi do usunięcia stwierdzonych nieprawidłowości.



Zestawienie przeprowadzonych postępowań pokontrolnych w latach 2021 – 2022.



W 2022 roku w stosunku do 2021 roku odnotowano zwiększoną liczbę zgłoszeń dotyczących zakończenia budowy i zamiaru przystąpienia do użytkowania budynków, ważniejsze obiekty:

- Drukarnia Bieldruk ul. Kuronia 20, Białystok,
- Centrum Prewencji i Medycyny Personalizowanej oraz Centrum Genomu ul. M. Skłodowskiej-Curie 24, Białystok,
- Dom Studenta PB nr 3 GAMMA ul. Zwierzynieckiej 8, Białystok,
- Dom Studenta PB nr 1 ALFA ul. Zwierzynieckiej 14, Białystok,
- Komisariat Policji IV ul. Wspólna, Białystok,
- Budynek magazynowy ul. Kleeberga, Białystok,
- Hala magazynowa Panattoni, Choroszcz,
- Hotel Mercure ul. Hetmańska 46, Białystok.

**5. Realizacja innych zadań z zakresu ochrony przeciwpożarowej:**

1) Monitoring pożarowy:

- Na terenie działania tut. Komendy są 176 obiekty, które zostały wyposażone w system sygnalizacji pożarowej i w większości połączone monitoringiem pożarowym do Centrum Odbiorczego Alarmów Pożarowy znajdującego się w Komendzie Miejskiej PSP w Białymstoku, zgodnie z wymaganiami i wytycznymi w tym zakresie.

2) Dźwiękowy system ostrzegawczy:

- na terenie działania tut. Komendy obowiązek stosowania dźwiękowego systemu ostrzegawczego posiada 38 obiektów.

**6. Działania profilaktyczne i prewencyjne na terenie powiatu:**

- a) w okresie letnim prowadzono na bieżąco analizę zagrożenia pożarowego na obszarach leśnych; przeprowadzono 9 kontroli w 8 nadleśnictwach,
- b) dodatkowo poddano analizie i ocenie plany działań w przypadku wystąpienia zagrożenia na terenie nadleśnictw oraz sprawdzono sposób utrzymania pasów przeciwpożarowych,
- c) w 2022 roku do tut. Komendy wpłynęło 184 zgłoszeń dotyczących praktycznych sprawdzeń organizacji i warunków ewakuacji,
- d) pracownicy wydziału uczestniczyli przy ocenianiu dokumentacji dotyczącej możliwości organizacji imprez masowych, między innymi rozgrywek Ekstraklasy w piłce nożnej, rozgrywanych na stadionie przy ulicy Słonecznej 1 w Białymstoku,
- e) mieszkańcom Białegostoku i powiatu białostockiego udzielano porad z zakresu zagadnień ochrony przeciwpożarowej oraz na bieżąco prowadzono doradztwo w zakresie technicznego zabezpieczenia przeciwpożarowego obiektów.

**7. Wspólne kontrole z przedstawicielami innych instytucji:**

- a) na podstawie ustawy z dnia 20 marca 2009 roku o bezpieczeństwie imprez masowych wraz z pracownikami Komendy Miejskiej Policji w Białymstoku dokonano kilku lustracji obiektów i terenów, na których były organizowane imprezy masowe.

## 8. Planowane czynności kontrolno – rozpoznawcze w 2023 roku.

Kontrole podstawowe, problemowe i sprawdzające w poszczególnych rodzajach grup obiektów

Rodzaj obiektu	Przybliżona ilość
Obiekty, w których inwestor ma nałożony obowiązek uzyskania pozwolenia na użytkowanie.	Według potrzeb i zawiadomień inwestorów
Kontrole sprawdzające w obiektach, na które zostały wydane decyzje administracyjne w celu usunięcia nieprawidłowości.	według możliwości
Użyteczności publicznej, w tym obiekty wysokie oraz obiekty, w których mogą przebywać osoby w dużych grupach /zaliczone do kategorii zagrożenia ludzi ZL II/.	6
Zamieszkania zbiorowego oraz obiekty, w których mogą przebywać osoby o ograniczonej możliwości poruszania się /domy pomocy społecznej, noclegownie, szpitale oraz obiekty wypoczynku dzieci i młodzieży/.	13
Produkcyjne i magazynowe.	6
Przedszkola utworzone w wyniku przekształcenia oddziałów przedszkolnych zorganizowanych w Szkołach Podstawowych.	według uzyskanych informacji
Gospodarstwa rolne.	wg potrzeb
Lasy/ (w tym prywatne)	8/2
Zakłady zwiększonego ryzyka.	0
Obiekty, które posiadają potrzebę uzyskania opinii w sprawie prowadzenia handlu środkami ochrony roślin.	według potrzeb
Obiekty i tereny, w których będą organizowane imprezy masowe.	według potrzeb
Obiekty, które posiadają potrzebę uzyskania opinii w sprawie rodzajów innych form wychowania przedszkolnego.	według potrzeb
Obiekty, które posiadają potrzebę uzyskania opinii w sprawie organizowania letniego i zimowego wypoczynku.	według potrzeb
Obiekty, które posiadają potrzebę uzyskania opinii tut. Komendy w sprawie dalszego funkcjonowania (domy dziecka, domy pomocy społecznej itp.).	według potrzeb
Po pożarach.	według potrzeb

## VI. WYPOSAŻENIE JEDNOSTEK PSP (STAN NA 31.12.2022 R.)

### 1. Wyposażenie w pojazdy poszczególnych JRG.

Rodzaj pojazdu	GAŚNICZE			SPECJALNE					ROZPOZNANIA RATOWNICZEGO	OPERACYJNE	POMOCNICZE	Ogółem
	średnie	ciężkie	cysterna	ratownictwa technicznego	drabiny	podnośniki hydrauliczne	ratownictwa chemicznego	inne				
JRG	GBA	GCBA	GCBM	SCRt	SD	SH	SCRCh					
Nr 1	1	2	–	–	1	–	–	2	1	1	2	10
Nr 2	2	2	1	1	1	–	2	1	1	1	–	12
Nr 3	1	1	–	–	1	–	–	2	1	–	–	6
Nr 4	1	1	–	3	–	1	–	–	1	–	–	7
Nr 5	1	1	–	–	–	1	–	–	1	–	–	4
KM PSP	–	–	–	–	–	–	–	4	1	3	1	9
Razem	6	7	1	4	3	2	2	9	6	5	3	48



## 2. Struktura wiekowa pojazdów.

	Nazwa sprzętu	Stan na dzień 31.12.2022 r.	Przekroczon a norma eksploatacji	Faktyczny średni okres eksploatacji w latach
<b>1</b>	<b>Samochody gaśnicze</b>			
1	Średnie	6	3	8
2	Ciężkie	7	3	7
3	Cysterna	1	–	12
	<b>Razem</b>	<b>14</b>	<b>6</b>	<b>9</b>
<b>2</b>	<b>Samochody specjalne</b>			
1	Ratownictwa technicznego	4	–	6
2	Drabiny mechaniczny	3	1	12
3	Podnośniki hydrauliczne	2	–	14
4	Ratownictwa chemicznego	2	–	9
5	Inne	9	1	8
	<b>Razem</b>	<b>19</b>	<b>2</b>	<b>10</b>
<b>3</b>	<b>Samochody rozpoznania ratowniczego</b>	<b>6</b>	<b>–</b>	<b>4</b>
<b>4</b>	<b>Samochody operacyjne</b>	<b>5</b>	<b>4</b>	<b>13</b>
<b>5</b>	<b>Samochody pomocnicze</b>	<b>3</b>	<b>2</b>	<b>20</b>
	<b>RAZEM SAMOCHODY</b>	<b>48</b>	<b>14</b>	<b>10</b>

Średnia wieku eksploatowanych pojazdów w Komendzie Miejskiej PSP w Białymstoku wynosi około **10 lat**.

Przekroczone normy eksploatacyjne posiadają pojazdy:

- Średni samochód ratowniczo-gaśniczy – 3 szt.,
- Ciężki samochód ratowniczo-gaśniczy – 3 szt.,
- Drabina mechaniczna – 1 szt.,
- Samochód operacyjny – 4 szt.,
- Mikrobus do przewozu do 9 osób łącznie z kierowcą – 1
- Samochody i pojazdy pomocnicze – 2 szt.

## 3. Sprzęt transportowy oraz silnikowy pozyskany przez Komendę Miejską.

### A. W użyczenie

1) KW PSP w Białymstoku.

1. Samochód lekki rozpoznania ratowniczego Ford Ranger



2. Samochód SCD 42 Iveco



3. Samochód GCBA 5/32/4,3 Volvo



4. Samochód GCBA 5/32 Volvo





## B. Na własność:

- 1) Samochód GCBA 10/60 Scania



- 2) Wentylator oddymiający Leader



## 4. Współpraca i działania na rzecz OSP.

- 1) Przekazano do OSP Jedwabne (powiat łomżyński) ciężki samochód ratowniczo-gaśniczy Renault Kerax.
- 2) Przekazano do OSP Surąż ciężki samochód ratowniczo-gaśniczy Man TGM 18.340.
- 3) Przekazano do OSP Mątwnica (powiat łomżyński) samochód podnośnik hydrauliczny SHD 23 Volvo.
- 4) Przekazano do OSP Jedwabne (powiat łomżyński) ciężki samochód ratowniczo-gaśniczy Scania P360.
- 5) Przekazano do OSP Szumowo (powiat zambrowski) samochód operacyjny Opel Astra.
- 6) W związku z działaniami zbrojnymi prowadzonymi na terytorium Ukrainy w ramach wsparcia przekazano liczny sprzęt ratowniczo-gaśniczy.
- 7) Przekazano nieodpłatnie do OSP Żółtki sprzęt ratowniczo-gaśniczy (aparaty powietrzne, butle, radiotelefony).
- 8) Przekazano nieodpłatnie do OSP Letniki sprzęt ratowniczo-gaśniczy celem dalszego przekazania w ramach wsparcia terytorium Litwy.
- 9) Programowano radiotelefony przenośne oraz przewoźne będące na wyposażeniu OSP powiatu białostockiego.
- 10) Udzielano pomocy merytorycznej w zakresie dokonywanych przez OSP zakupów pojazdów ratowniczo-gaśniczych, innego sprzętu mechanicznego i wyposażenia ratowniczego.

**VII. BAZA LOKALOWA I ZADANIA REMONTOWO – BUDOWLANE  
REALIZOWANE W 2022 R. W KM PSP W BIAŁYMSTOKU**

Lp.	Zakres realizacji	Nakłady finansowe w 2022 r.	Pochodzenie środków finansowych	Wartość robót wykonanych we własnym zakresie
1	<u>Posesja KM PSP</u> ▪ Remont pokoi w budynku administracyjnym ▪ Remont bramy wjazdowej	26200 3700	budżet	6000 200
2	<u>Prace remontowo-budowlane w obiekcie koszarowym JRG 1:</u> ▪ Remont natrysków	4000	budżet	2000
3	<u>Prace remontowo-budowlane w JRG 2:</u> ▪ Remont schodów zewnętrznych ▪ Remont bramy garażowej ▪ Wykonanie przyłącza kanalizacyjnego do pralni	30000 4100 1500	budżet	- - 2500
4	<u>Prace budowlane w JRG 3:</u> ▪ Naprawa napędu bramy przesuwnej na teren JRG nr 3 z malowaniem przęsła ▪ Dostosowanie pomieszczeń do potrzeb BHP	2000 3000	budżet	- 1000
5	<u>Prace budowlane w JRG 4:</u> ▪ Wykonanie dodatkowego przyłącza do suszarki bębnowej ▪ Dostosowanie pomieszczeń do potrzeb BHP ▪ Wymiana nagłośnienia zewnętrznego ▪ Wymiana zadaszenia naświetli piwnicznych	3300 5000 1400 4000	budżet	200 4000 500 1000
6	<u>Prace budowlane w JRG 5:</u> ▪ Wymiana oświetlenia w budynku na LED ▪ Naprawa awarii przyłącza wodnego do budynku ▪ Naprawa bramy garażowej	2000 2000 800	budżet	500 1500 500
<b>Razem</b>		<b>93 000</b>		<b>19 900</b>



## VIII. UWAGI I WNIOSKI KOŃCOWE

1. W roku 2022 nastąpił wzrost zdarzeń o 26,0 % w stosunku do roku 2021.
2. W 2022 roku odnotowano wzrost liczby pożarów (o 43 – 11,6 %) w stosunku do 2021.
3. W minionym 2022 r. znaczną część zdarzeń (1458) na terenie miasta Białegostoku stanowiły miejscowe zagrożenia. Związane to było przede wszystkim z sytuacją, jaka panuje za wschodnią granicą Polski oraz związanej z nią pomocą innym służbom.
4. Ogólna ilość alarmów fałszywych zmalała o 3,1 % w porównaniu z 2021 rokiem.
5. W 2022 r. odnotowano 171 przypadków udzielenia kwalifikowanej pierwszej pomocy podczas prowadzonych akcji ratowniczo – gaśniczych. Strażacy PSP podlegają regularnie recertyfikacji uprawnień.
6. Każda JRG PSP powinna w miarę możliwości jak najczęściej zapraszać do udziału w ćwiczeniach na obiektach jednostki OSP KSRG z własnego terenu działania.
7. Skuteczne prowadzenie akcji możliwe było przy właściwie realizowanym współdziałaniu z różnymi służbami i podmiotami, w tym z:
  - Policją przy 969 zdarzeniach,
  - Pogotowiem Ratunkowym przy 448 zdarzeniach,
  - Pogotowiem Energetycznym przy 159 zdarzeniach,
  - Pogotowiem Gazowym przy 145 zdarzeniach,
  - Strażą Miejską przy 59 zdarzeniach,
  - Wojskiem przy 279 zdarzeniach.

**KOMENDANT MIEJSKI**  
Państwowej Straży Pożarnej

*bryg. mgr inż. Wojciech Łapiński*