



2018

**RAPORT
O STANIE
MIASTA
BIAŁEGOSTOKU**

Opracowanie:

Urząd Miejski w Białymstoku
Departament Strategii i Rozwoju
ul. Słonimska 1, 15-950 Białystok
tel.: +48 85 869 61 19, fax: +48 869 62 11
e-mail: dsr@um.bialystok.pl
www.bialystok.pl

Białystok, maj 2019



SPIS TREŚCI

1. LUDNOŚĆ	7
1.1. Stan i struktura ludności	8
1.2. Ruch naturalny i migracje	12
2. ZAGOSPODAROWANIE PRZESTRZENNE	15
2.1. Zasób geodezyjny i kartograficzny.....	16
2.2. Prace analityczne podjęte w obszarze planowania miejscowego	21
2.3. Plany zagospodarowania przestrzennego	22
2.4. Decyzje administracyjne związane z procesem inwestycyjnym	24
2.5. Przygotowanie inwestycji mieszkaniowych oraz inwestycje towarzyszące	24
2.6. Rewitalizacja	25
3. OCHRONA ŚRODOWISKA	27
3.1. Stan i ochrona środowiska naturalnego.....	28
3.2. Obszary zielone.....	35
3.3. Gospodarka odpadami	45
4. GOSPODARKA KOMUNALNA	47
4.1. System zaopatrzenia w wodę	48
4.1.1. System awaryjnego zaopatrzenia w wodę	51
4.1.2. Jakość wody pitnej.....	52
4.2. System kanalizacyjny	52
4.2.1. System kanalizacji sanitarnej i ogólnospławnej	52
4.2.2 System kanalizacji deszczowej	58
4.3. Cmentarnictwo	59
4.4. Opieka nad zwierzętami bezdomnymi oraz zapobieganie bezdomności zwierząt	60
4.5. Koszty letniego i zimowego utrzymania jezdni, chodników, przystanków, śmietniczek, ścieżek rowerowych	63
5. TRANSPORT I ŁĄCZNOŚĆ	65
5.1. System transportowy	66
5.1.1. Transport drogowy	67
5.1.2. Infrastruktura rowerowa	73
5.1.3. Parkingi	75
5.2. Bezpieczeństwo ruchu drogowego	78
5.3. Komunikacja miejska	78
5.4. Inne inwestycje komunikacyjne.....	84
5.5. Łączność.....	86
6. MIESZKALNICTWO	89
6.1. Stan i gospodarowanie zasobem mieszkaniowym	90
6.2. Towarzystwo Budownictwa Społecznego	96
7. GOSPODARKA	99
7.1. Firmy działające w Białymstoku	100
7.2. Podstrefa Białystok Suwalskiej Specjalnej Strefy Ekonomicznej	103
7.3. Handel	105
7.4. Koncesje wydawane przez Prezydenta Miasta Białegostoku.....	106
7.5. Sprzedaż i wyniki finansowe przedsiębiorstw.....	107
7.6. Obsługa inwestora i promocja gospodarcza Miasta.....	108
7.7. Rozwój przedsiębiorczości, w tym start-upy.....	111
7.8. Rynek pracy (w tym bezrobocie)	114

8. BEZPIECZEŃSTWO PUBLICZNE	121
8.1. Policja	124
8.2. Straż Miejska.....	124
8.3. Państwowa Straż Pożarna	128
8.4. Zadania z zakresu bezpieczeństwa realizowane przez Prezydenta Miasta Białegostoku oraz działalność Miejskiego Centrum Zarządzania Kryzysowego.....	129
9. EDUKACJA.....	141
9.1. Wychowanie przedszkolne	144
9.2. Szkolnictwo podstawowe i gimnazja	145
9.3. Szkolnictwo ponadgimnazjalne	149
9.4. Poradnie Psychologiczno-Pedagogiczne	153
9.5. Kształcenie dorosłych.....	155
9.6. Kształcenie specjalne i integracyjne	156
9.7. Nauczanie języków obcych	161
9.8. Szkolna baza sportowa i inwestycje w szkolnictwie	163
9.9. Inne działania z zakresu edukacji.....	164
9.10. Zatrudnienie w placówkach samorządowych.....	174
9.11. Wydatki budżetu Miasta Białegostoku na oświatę i wychowanie.....	175
10. OCHRONA ZDROWIA I POMOC SPOŁECZNA	177
10.1. Pomoc społeczna.....	179
10.1.1. Rozwiązywanie problemów społecznych	179
10.1.2. Wsparcie rodziny i piecza zastępcza.....	181
10.1.3. Miejski Ośrodek Pomocy Rodzinie	186
10.1.4. Świadczenia wynikające z polityki społecznej państwa i gminy	192
10.1.5. Poradnictwo specjalistyczne	195
10.1.6. Integracja społeczna	195
10.1.7. Rehabilitacja zawodowa i społeczna osób niepełnosprawnych	196
WARSZTATY TERAPII ZAJĘCIOWEJ	199
10.1.8. Praca socjalna, projekty socjalne	200
10.1.9. Zlecenie zadań z zakresu pomocy społecznej i pieczy zastępczej.....	200
10.1.10. Pomoc instytucjonalna świadczona przez system pomocy społecznej w Białymstoku	201
10.1.12. Profilaktyka uzależnień.....	205
10.2. Żłobki.....	206
10.3. Informacje ogólne o świadczeniach zdrowotnych	207
11. KULTURA, SPORT I TURYSTYKA	211
11.1. Kultura.....	212
11.2. Sport.....	231
11.3. Promocja i turystyka.....	240
12. MAJĄTEK I BUDŻET MIASTA.....	245
12.1. Nieruchomości gruntowe	246
12.2. Gospodarowanie mieniem gminy Białystok.....	248
12.3. Majątek trwały spółek prawa handlowego Miasta Białegostoku	251
12.4. Wykonanie budżetu Miasta Białegostoku.....	252
12.5. Bezzwrotne środki finansowe z funduszy Unii Europejskiej	256
12.6. Ocena wiarygodności kredytowej (rating) Białegostoku.....	267

13. ZARZĄDZANIE MIASTEM.....	269
13.1. Władze Miasta	270
13.1.1. Rada Miasta Białystok.....	271
13.1.2. Prezydent Miasta Białegostoku.....	272
13.2. Udział białostoczan w zarządzaniu Miastem	274
13.3. Miejskie jednostki organizacyjne.....	278
13.4. Spółki miejskie i spółki z udziałem Białegostoku	279
13.5. Stowarzyszenia, fundacje i kluby sportowe działające na terenie Białegostoku	280
13.6. Współpraca krajowa i międzynarodowa	281
13.7. Współpraca Białegostoku z organizacjami pozarządowymi (NGO) i rozwój społeczeństwa obywatelskiego.....	283
13.8. Nagrody i wyróżnienia Miasta Białystok w 2018 roku.....	285
14. KOMUNIKACJA SPOŁECZNA	289
14.1. Konsultacje społeczne.....	290
14.2. Miejskie kanały informacyjne	292
14.3. Biuletyn Informacji Publicznej	297
14.4. Nieodpłatna pomoc prawna i edukacja prawna.....	298
15. WYKONANIE UCHWAŁ RADY MIASTA BIAŁYSTOK PODJĘTYCH W 2018 ROKU.....	301
SPIS TABEL.....	335
SPIS WYKRESÓW	344
SPIS RYSUNKÓW.....	345

Raport opracowano w oparciu o materiały źródłowe biur i departamentów Urzędu Miejskiego w Białymstoku, miejskich jednostek organizacyjnych i innych instytucji.

Raport zawiera dane według stanu na 31 grudnia 2018 roku, o ile nie zaznaczono inaczej.

1. LUDNOŚĆ



1.1. Stan i struktura ludności

W 2018 roku populacja Białegostoku wynosiła 297 459 osób i wzrosła o 171 osób w stosunku do 2017 roku. Ludność Białegostoku stanowiła 25,2% ogólnej liczby ludności województwa podlaskiego. Kobiety stanowiły 53,1% populacji, a współczynnik feminizacji wyniósł 113, wobec 105 kobiet na 100 mężczyzn w województwie.

Tabela 1. Wybrane wskaźniki demograficzne Białegostoku w latach 2015-2018

Wyszczególnienie	Rok	Białystok
Liczba ludności	2015	295 981
	2016	296 628
	2017	297 288
	2018	297 459
Gęstość zaludnienia	2015	2 898
	2016	2 904
	2017	2 911
	2018	2 913
Liczba kobiet na 100 mężczyzn	2015	113
	2016	113
	2017	113
	2018	113

Źródło: Urząd Statystyczny w Białymstoku

Tabela 2. Ludność Białegostoku w latach 2015-2018

Wyszczególnienie	2015	2016	2017	2018
Ogółem, z tego:	295 981	296 628	297 288	297 459
kobiety	157 127	157 430	157 837	157 838
mężczyźni	138 854	139 198	139 451	139 621

Źródło: Urząd Statystyczny w Białymstoku

W strukturze ludności według ekonomicznych grup wieku zmniejsza się udział populacji osób w wieku produkcyjnym w ogólnej liczbie ludności: z 62,0% w 2017 roku do 61,1% w 2018 roku. W 2018 roku liczba osób w wieku produkcyjnym wyniosła ok. 186,9 tys., co w ujęciu rocznym oznacza spadek o ok. 2,5 tys. osób. Tak jak i w ubiegłym roku miał miejsce nieznaczny wzrost odsetka ludności w wieku przedprodukcyjnym w ogólnej liczbie ludności: do poziomu 17,7%. W końcu 2018 roku ludność w wieku poprodukcyjnym liczyła ok. 63,0 tys. osób (o ok. 2 tys. więcej niż w roku poprzednim). Udział w ogólnej populacji ludności w wieku poprodukcyjnym wzrósł z 20,5% w 2017 roku do poziomu 21,2%. Zmiany wskazują na starzenie się siły roboczej, co z ekonomicznego punktu widzenia jest zjawiskiem niekorzystnym. Wskaźnik obciążenia demograficznego, czyli ludność w wieku nieprodukcyjnym na 100 osób w wieku produkcyjnym, wzrósł z 61,2 do 63,6 osób. Inne wskaźniki obciążenia demograficznego kształtowały się następująco: ludność w wieku poprodukcyjnym na 100 osób w wieku przedprodukcyjnym wynosił w 2018 roku 119,5, a rok wcześniej 117,7, z kolei wskaźnik ludności w wieku poprodukcyjnym na 100 osób w wieku produkcyjnym w 2017 roku wynosił 33,1, a w 2018 roku 34,6 osób.

Tabela 3. Struktura płci i wieku ludności Białegostoku w latach 2016-2018

Wyszczególnienie	Ogółem			Kobiety			Mężczyźni		
	2016	2017	2018	2016	2017	2018	2016	2017	2018
Wiek przedprodukcyjny ¹	50 774	51 843	52 673	24 709	25 234	25 642	26 065	26 609	27 031
Wiek produkcyjny ² , z tego:	186 885	184 411	181 826	91 341	89 843	88 251	95 544	94 568	93 575
mobilny	119 105	117 390	115 393	60 200	59 351	58 256	58 905	58 039	57 137
niemobilny	67 780	67 021	66 433	31 141	30 492	29 995	36 639	36 529	36 438
Wiek poprodukcyjny ³	58 969	61 034	62 960	41 380	42 760	43 945	17 589	18 274	19 015
Ogółem	296 628	297 288	297 459	157 430	157 837	157 838	139 198	139 451	139 621

Źródło: Urząd Statystyczny w Białymstoku

Ewidencja ludności polega na rejestracji określonych w ustawie z dnia 24 września 2010 r. o ewidencji ludności (Dz. U. z 2018 r., poz. 1382 ze zm.) podstawowych danych identyfikujących tożsamość oraz status administracyjnoprawny osób fizycznych. Ewidencja ludności prowadzona jest w Powszechnym Elektronicznym Systemie Ewidencji Ludności, który stanowi rejestr PESEL oraz w rejestrze mieszkańców prowadzonym w systemie teleinformatycznym. Rejestr mieszkańców prowadzony jest zgodnie z właściwością przez wójta (burmistrza, prezydenta). W rejestrze mieszkańców gromadzone są dane osób, które wykonały obowiązek meldunkowy na terenie danej gminy.

Według danych z rejestru mieszkańców miasta Białegostoku w 2018 roku liczba osób zameldowanych na pobyt stały zmniejszyła się o 682 osoby, a zameldowanych na pobyt czasowy zwiększyła o 190 osób. Największe osiedla pod względem liczby osób zameldowanych na pobyt stały to Wygoda (16 698 osób) i Antoniuk (14 476 osób). Najmniej osób jest zameldowanych na osiedlach Zawady (2 869 osób) oraz Dojlidy (3 214 osób).

Tabela 4. Liczba osób zameldowanych w Białymstoku

Czynność / rok	2015	2016	2017	2018
zameldowanych na pobyt stały, w tym:	275 421	274 685	274 559	273 877
kobiety	147 904	147 518	147 564	147 223
mężczyźni	127 517	127 167	126 995	126 654
zameldowanych na pobyt czasowy, w tym:	7 500	7 027	6 591	6 781
kobiety	4 045	3 728	3 479	3 465
mężczyźni	3 455	3 299	3 112	3 316

Źródło: Dane opracowane przez Departament Obsługi Mieszkańców na podstawie prowadzonego rejestru mieszkańców

¹ Wiek przedprodukcyjny: 0-17 lat.

² Wiek produkcyjny: 18-59 lat (kobiety) i 18-64 lata (mężczyźni); wiek mobilny: 18-44 lata; wiek niemobilny: 45-59 lat (kobiety), 45-64 lata (mężczyźni).

³ Wiek poprodukcyjny: powyżej 60 lat (kobiety) i powyżej 65 lat (mężczyźni).

Tabela 5. Liczba osób zameldowanych na poszczególnych osiedlach

Nazwa osiedla	Zameldowani na pobyt stały			Zameldowani na pobyt czasowy		
	mężczyźni	kobiety	razem	mężczyźni	kobiety	razem
Centrum	4 991	6 497	11 488	119	134	253
Wygoda	7 845	8 853	16 698	158	107	265
Piasta I	5 902	7 345	13 247	89	114	203
Piasta II	2 470	3 259	5 729	136	170	306
Skorupy	3 963	4 237	8 200	60	89	149
Mickiewicza	4 216	5 234	9 450	142	181	323
Dojlidy	1 484	1 730	3 214	246	233	479
Bema	3 060	3 652	6 712	97	192	289
Kawalerskie	4 222	4 957	9 179	117	109	226
Nowe Miasto	6 657	7 474	14 131	107	109	216
Zielone Wzgórze	4 825	5 186	10 011	49	43	92
Białostoczek	5 736	6 509	12 245	93	99	192
Starosielce	5 567	5 972	11 539	337	417	754
Słoneczny Stok	4 801	5 495	10 296	51	61	112
Leśna Dolina	5 155	5 804	10 959	79	79	158
Wysoki Stoczek	6 705	7 605	14 310	175	116	291
Dziesięciny I	3 632	4 168	7 800	43	44	87
Dziesięciny II	6 044	7 104	13 148	90	77	167
Bacieczki	6 656	7 483	14 139	57	81	138
Zawady	1 403	1 466	2 869	14	11	25
Dojlidy Górne	2 545	2 624	5 169	23	25	48
Sienkiewicza	3 148	3 847	6 995	61	77	138
Bojary	4 142	4 826	8 968	342	320	662
Piaski	4 505	5 821	10 326	215	174	389
Przydworcowe	3 310	4 002	7 312	60	68	128
Młodych	2 152	2 541	4 693	26	33	59
Antoniuk	6 381	8 095	14 476	282	242	524
Jaroszówka	5 137	5 437	10 574	48	60	108
Razem	126 654	147 223	273 877	3 316	3 465	6 781

Źródło: Dane opracowane przez Departament Obsługi Mieszkańców na podstawie prowadzonego rejestru mieszkańców

Prezydent Miasta Białegostoku wykonując zadania z zakresu administracji rządowej w 2018 r. wydał 29 888 dowodów osobistych na podstawie złożonych wniosków. Największa liczba przyjętych wniosków o wydanie dowodu osobistego oraz wydanych dowodów osobistych przypadła na rok 2017, kiedy to upływał termin wymiany dowodów osobistych wydanych w roku 2007, w miejsce „książeczkowych” dowodów osobistych.

Tabela 6. Liczba przyjętych wniosków o wydanie dowodów osobistych w latach 2015-2018

Rok	2015	2016	2017	2018
Liczba przyjętych wniosków	34 246	35 891	45 465	31 506

Źródło: Dane opracowane przez Departament Obsługi Mieszkańców z rejestru dowodów osobistych

Tabela 7. Liczba wydanych dowodów osobistych w latach 2015-2018

Rok	2015	2016	2017	2018
Liczba wydanych dowodów	31 206	33 254	43 266	29 888

Źródło: Dane opracowane przez Departament Obsługi Mieszkańców z rejestru dowodów osobistych

Mając na uwadze potrzeby mieszkańców, którym brakuje czasu na załatwienie spraw w standardowym czasie pracy Urzędu Miejskiego w Białymstoku, wprowadzone zostały tzw. otwarte soboty. Departament Obsługi Mieszkańców, w którym można załatwić sprawy z zakresu rejestracji pojazdów, obsługi przedsiębiorców, praw jazdy, dowodów osobistych i spraw meldunkowych oraz Urząd Stanu Cywilnego, w którym można odebrać odpis aktu stanu cywilnego, sporządzić akt urodzenia dziecka lub zgłosić zgon, przyjmują interesantów w wyznaczoną jedną sobotę każdego miesiąca w godzinach od 8.00 do 12.00. Otwarte soboty zostały wprowadzone po raz pierwszy w 2014 roku i z roku na rok cieszą się coraz większym zainteresowaniem.

Tabela 8. Interesanci korzystający z „otwartych sobót” w Departamencie Obsługi Mieszkańców

Rok	2015	2016	2017	2018
Interesanci korzystający z „otwartych sobót”	1 482	1 303	2 271	3 271

Źródło: Departament Obsługi Mieszkańców

W celu ułatwienia mieszkańcom załatwiania spraw w Departamencie Obsługi Mieszkańców i w Urzędzie Stanu Cywilnego na podłodze naklejone zostały opisane kolorowe linie kierujące klienta od wejścia do budynku do właściwego miejsca załatwienia sprawy. W budynku funkcjonuje również system kolejkowy Qmatic. W celu poprawienia jakości obsługi mieszkańców w 2018 r. system ten został rozbudowany i zmodernizowany. Mieszkańcy mają możliwość umawiania wizyt za pośrednictwem Internetu oraz sprawdzania stanu kolejek na stanowiskach obsługi. Ponadto zostały zamontowane na wszystkich piętrach ekrany, na których wyświetlają się informacje o sprawach ważnych dla mieszkańców naszego miasta.

1.2. Ruch naturalny i migracje

W 2018 roku mieszkańcy Białegostoku zawarli 1 470 małżeństw (w 2017 r. 1 466), urodziło się 3 494 dzieci (w 2017 r. 3 597), zmarło 2 700 osób (w 2017 r. 2 590), w tym 10 niemowląt. W ujęciu rocznym odnotowano nieznaczny wzrost liczby zawartych małżeństw (w 2017 roku nastąpił spadek o 7,9%). Przyrost naturalny był dodatni i wyniósł 794 osoby (w 2017 r. 1 020). Współczynnik przyrostu naturalnego wyniósł 2,7‰ wobec 3,4‰ w 2017 r. W ujęciu rocznym odnotowano spadek liczby urodzeń o 22,2% (w 2017 r. wzrost o 35,8%) oraz wzrost liczby zgonów o 4,2%. Saldo migracji wewnętrznej na pobyt stały było ujemne i wynosiło - 327 osób (w 2017 r. +51 osób), kształtując poziom wskaźnika na wysokości -1,1‰ (w 2017 r. 0,17‰).

Tabela 9. Ruch naturalny w Białymstoku w latach 2015-2018

Wyszczególnienie	2015	2016	2017	2018
Urodzenia żywe ogółem, z tego:	3 014	3 181	3 597	3 494
kobiety	1 463	1 551	1 753	1 760
mężczyźni	1 551	1 630	1 844	1 734
Zgony ogółem, w tym:	2 476	2 430	2 577	2 700
kobiety	1 207	1 237	1 265	1 385
mężczyźni	1 269	1 193	1 312	1 315
niemowlęta	9	5	13	10
Przyrost naturalny	538	751	1 020	794
Przyrost naturalny na 1 tys. ludności	1,8	2,5	3,4	2,7
Zawarte małżeństwa	1 471	1 592	1 466	1 470

Źródło: Urząd Statystyczny w Białymstoku

Tabela 10. Saldo migracji na pobyt stały w Białymstoku w latach 2015-2018

Wyszczególnienie	2015	2016	2017	2018
Saldo migracji wewnętrznych na pobyt stały na 1 tys. ludności	-0,54	-0,47	0,17	-1,1
Saldo migracji wewnętrznych na pobyt stały	-160	-139	51	-327

Źródło: Urząd Statystyczny w Białymstoku

Tabela 11. Wybrane dane o aktach stanu cywilnego w latach 2015-2018

Rok	Liczba sporządzonych aktów urodzeń	Liczba sporządzonych aktów zgonów	Liczba sporządzonych aktów małżeństw	Liczba ślubów konkordantowych	Liczba zaświadczeń o zdolności do zawarcia małżeństwa za granicą	Liczba wyroków sądowych orzekających separację	Liczba wyroków sądowych orzekających rozwód
2015	5 889	3 062	1 488	953	56	19	508
2016	6 191	3 632	1 689	1 048	42	23	624
2017	6 450	3 876	1 541	936	56	21	683
2018	6 496	3 905	1 596	978	64	22	641

Źródło: Urząd Stanu Cywilnego w Białymstoku

Tabela 12. Jubileusze długoletniego pożycia małżeńskiego w latach 2015-2018


Rok	2015	2016	2017	2018
50-lecie	239	211	235	272

Źródło: Urząd Stanu Cywilnego w Białymstoku

W 2018 roku dla 12 osób zostały zorganizowane uroczystości 100-lecia urodzin, w 2017 r. dla 8 osób, w 2016 r. 14 osobom, a w 2015 r. dla 12 osób.



2. ZAGOSPODAROWANIE PRZESTRZENNE



2.1. Zasób geodezyjny i kartograficzny

MIEJSKI SYSTEM INFORMACJI PRZESTRZENNEJ (GIS-SIP)

System jest aktualizowany i rozwijany od 2006 roku. Obecnie system obejmuje 12 serwisów oraz około 300 warstw tematycznych. Poza danymi wektorowymi serwisy zawierają zestawy danych rastrowych w postaci ortofotomap. Najstarszą jest ortofotomapa z 1976 roku. Kolejne to ortofotomapy wykonane w latach: 1996, 2005, 2006, 2008, 2011, 2012, 2013, 2014, 2016, 2017 i 2018. Miejski SIP dysponuje najnowszą ortofotomapą z 2018 r., o wielkości piksela 0,03 m, przy czym niewiele miast w Polsce może poszczycić się posiadaniem ortofotomapy wykonanej z tak dużą rozdzielczością.

Portal mapowy miejskiego SIP oprócz przeglądania udostępnionych zasobów, umożliwi również ich analizowanie i drukowanie. Dostępne narzędzia znacznie ułatwiają obsługę portalu jak i nawigację po zasobach. Można między innymi zmieniać jednostki miary przeglądanych danych, korzystać z wielu opcji wyszukiwania, począwszy od wyszukiwania adresów, a skończywszy na wyszukiwaniu działek i obiektów. Istnieje również możliwość włączenia legendy w celu dokładniejszej interpretacji przedstawionych danych, czy wyselekcjonowania obiektów i sporządzenia raportów w postaci tabel.

W roku 2015 uruchomiony został drugi geoportal miasta Białystok dostępny pod adresem: <http://bialystok.geoportal.wrotapodlasia.pl/>. Nowy geoportal Białegostoku został uruchomiony w ramach realizacji projektu GIS Podlasia (Urząd Marszałkowski), platformy udostępniającej dane mapowe dla terenu województwa podlaskiego.

EWID 2007

W Urzędzie Miejskim w Białymstoku funkcjonuje zintegrowany system informatyczny o nazwie Ewid 2007, w którym gromadzone są zbiory danych Państwowego Zasobu Geodezyjnego i Kartograficznego.

Ewid 2007 zbudowany jest z dwóch komponentów: TurboEWID (desktopowe oprogramowanie) **oraz WebEWID** (portal internetowy). Każdy z komponentów zbudowany jest z modułów pełniących określone funkcje lub służących do prowadzenia odrębnych ewidencji.

TurboEWID jest komponentem systemu Ewid 2007. Z punktu widzenia technologii klient-serwer jest to tzw. "gruby klient", którego zadaniem jest obsłużyć wszystkie stanowiska komputerowe w urzędzie (klientów) wpięte do lokalnej sieci komputerowej w zakresie aktualizacji wszystkich ewidencji prowadzonych przez system. Funkcje potrzebne do obsługi ewidencji są zlokalizowane w tzw. modułach dynamicznych (DLL). Natomiast dane przedmiotowych ewidencji są gromadzone w jednej bazie danych obsługiwanej przez silnik ORACLE.

TurboEwid jest wykorzystywany do obsługi:

1. ewidencji gruntów, budynków i lokali (EGiB)
2. rejestru cen i wartości nieruchomości (RCiWN)
3. bazy obiektów topograficznych (BDOT500)
4. geodezyjnej ewidencji sieci uzbrojenia terenu (GESUT)
5. bazy danych szczegółowych osnów geodezyjnych (BDSOG)
6. ewidencji prac, operatów i materiałów geodezyjnych (PODGiK)
7. ewidencji adresów nieruchomości (EMUiA)
8. koordynacji usytuowania projektowanych sieci uzbrojenia terenu.

WebEWID jest komponentem systemu Ewid 2007. WebEWID to serwerowa aplikacja internetowa (serwer aplikacji) korzystająca z serwera mapowego oraz przestrzennej bazy danych pozwalająca na publikację danych geometrycznych (przestrzennych) wraz z ich atrybutami opisowymi z systemu EWID 2007 w przeglądarce internetowej bez konieczności instalacji dodatkowych wtyczek i apletów. WebEWID pełni rolę portalu mapowego, ale nie w znaczeniu szeroko pojętego systemu GIS, lecz w celu prezentacji map oraz świadczenia usług internetowych zwykłym ludziom: interesantom urzędu, geodetom uprawnionym, rzeczoznawcom majątkowym, notariuszom i innym. Przeznaczony jest do udostępniania danych poza siecią lokalną, ale może działać także w sieci lokalnej traktowanej jako intranet. Głównym celem **WebEWID** jest udostępnianie danych przestrzennych, które nie są płatne, dlatego przeciętny klient urzędu nie musi się autoryzować (logować) w systemie.

Do WebEWID zakupiono i uruchomiono dodatkowe moduły (portale specjalistyczne):

1. **Portal Geodety** (do obsługi geodetów uprawnionych zgłaszających prace geodezyjne oraz wszystkich instytucji, które potrzebują wglądu do ewidencji prac geodezyjnych);
2. **Od 2016 r. portal Rzeczoznawcy** (do obsługi rzeczoznawców majątkowych oraz wszystkich instytucji potrzebujących wglądu do rejestru cen i wartości nieruchomości);
3. **Od 2016 r. portal Komornika** (do obsługi komorników).

EWIDENCJA GRUNTÓW I BUDYNKÓW

Część opisowa i graficzna jest zintegrowana. W ramach integracji dane przestrzenne i opisowe ulokowane w kilku niezależnych bazach danych zostały przeniesione do wspólnej bazy danych. Integracja danych ewidencji gruntów i budynków oraz mapy zasadniczej pozwoliła wyeliminować cykliczne konwersje danych pomiędzy systemami, a tym samym zapewniła najwyższy z możliwych stopień aktualności danych zasobu. Integracja na poziomie aplikacji pozwoliła na swobodny dostęp do danych za pomocą jednej aplikacji stanowiskowej z regulowanym zakresem uprawnień.

Struktura zintegrowanego systemu do obsługi zasobu geodezyjnego i kartograficznego zakłada, że wszystkie dane o charakterze numerycznym są gromadzone na bieżąco w jednej bazie danych. Wszystkie zmiany wprowadzane do systemu są widoczne bezpośrednio po ich wprowadzeniu dla wszystkich użytkowników posiadających bezpośredni dostęp do bazy danych. W związku z powyższym wszelkie analizy i raporty tworzone za pośrednictwem rzeczzonego systemu są aktualne na dzień ich utworzenia. Wyjątkiem od reguły może być wymuszony raport tworzony na bazie danych historycznych, który wiąże się ze świadomym wyborem daty z przeszłości, na którą chcemy otrzymać raport.

System TurboEWID umożliwia sprawne prowadzenie operatu ewidencji gruntów i budynków miasta Białegostoku, dzięki czemu skrócono terminy wprowadzania zmian do dwóch miesięcy.

Tabela 13. Wybrane zadania z zakresu ewidencji gruntów i budynków w latach 2015-2018

Wyszczególnienie	2015	2016	2017	2018
Zmiany	23 344	20 747	20 270	25 902
Wyrisy	811	923	1 543	1 158
Udzielanie informacji	2 164	2 146	2 237	2 193
Zaświadczenia	130	120	155	149

Źródło: Departament Geodezji

OBSŁUGA MIEJSKIEGO OŚRODKA DOKUMENTACJI GEODEZYJNEJ I KARTOGRAFICZNEJ

Miejski Ośrodek Dokumentacji Geodezyjnej i Kartograficznej prowadzi obsługę jednostek wykonawstwa geodezyjnego (prace geodezyjne) oraz osób prywatnych (udostępnianie zasobu geodezyjnego).

W styczniu 2018 r. zgłoszono do ewidencji zbioru danych przestrzennych infrastruktury informacji przestrzennej bazę danych obiektów topograficznych BDOT500, natomiast od września 2018 r. uruchomiono automatyczne kompletowanie materiałów dla zgłoszonych prac geodezyjnych. W tym trybie ok. 70% zgłoszeń prac geodezyjnych jest automatycznie realizowane (bez potwierdzania przez pracownika ośrodka). Dużym udogodnieniem jest uruchomienie także w 2018 r. płatności internetowych (system płatności online Paybynet).

Po wykonaniu prac geodeta składa do ośrodka dokumentację geodezyjno-kartograficzną celem jej weryfikacji, której dokonują wyłącznie upoważnieni przez Prezydenta Miasta pracownicy ośrodka.

Tabela 14. Ilość prac geodezyjnych oraz spraw związanych z udostępnieniem map opiniodawczych z rozbiciem na poszczególne lata

Wyszczególnienie	2015	2016	2017	2018
Ilość prac geodezyjnych	3 825	4 241	3 921	4 088
Mapy opiniodawcze	2 485	2 761	2 751	2 753

Źródło: Departament Geodezji

KOORDYNACJA PROJEKTOWANYCH SIECI UZBROJENIA TERENU

Departament Geodezji prowadzi sprawy związane z koordynacją usytuowania projektowanych sieci uzbrojenia terenu na terenie Miasta Białegostoku. Sytuowanie projektowanych sieci uzbrojenia terenu koordynuje się na naradach koordynacyjnych. W latach 2015 – 2018 rozpatrzono ogółem 4 538 projektów, co w rozbiciu na poszczególne lata prezentuje poniższa tabela.

Tabela 15. Rozpatrzone projekty sieci uzbrojenia terenu na terenie Miasta Białegostoku

Wyszczególnienie	2015	2016	2017	2018
Ilość projektów	911	1 120	1 410	1 097

Źródło: Departament Geodezji

Sprawna i terminowa koordynacja projektowanych sieci uzbrojenia terenu pozwala na płynne prowadzenie prac projektowych oraz realizację poszczególnych inwestycji.

Po uzgodnieniu lokalizacji projektowanych sieci uzbrojenia terenu, co w praktyce oznacza zarezerwowanie pasa terenu na potrzeby poszczególnych inwestycji, ich lokalizacja jest ujawniana w bazie geodezyjnej ewidencji sieci uzbrojenia terenu (GESUT). Do tych informacji dostęp mają departamenty urzędu oraz wszystkie zainteresowane osoby, a w szczególności firmy projektowe i inwestorzy.

GEODEZYJNA EWIDENCJA SIECI UZBROJENIA TERENU

W celu założenia geodezyjnej ewidencji sieci uzbrojenia terenu (GESUT) kontynuowano prace z lat poprzednich poprzez pozyskiwanie informacji opisowych GESUT przy przyjmowaniu do MODGiK inwentaryzacji sieci uzbrojenia terenu. W 2016 r. utworzono inicjalną bazę danych geodezyjnej ewidencji sieci uzbrojenia terenu dla miasta Białystok poprzez konwersję wektorową mapy zasadniczej. W 2017 r. założono geodezyjną ewidencję sieci uzbrojenia terenu dla sieci wodociągowej i sieci gazowej, a następnie w styczniu 2018 r. zgłoszono do ewidencji zbioru danych przestrzennych infrastruktury informacji przestrzennej zbiór danych geodezyjnej ewidencji sieci uzbrojenia terenu GESUT. W 2018 r. przedłożono do zaopiniowania władającym sieciami uzbrojenia terenu sieć telekomunikacyjną i sieć ciepłowniczą.

EWIDENCJA MIEJSCOWOŚCI, ULIC I ADRESÓW

Tabela 16. Ewidencja miejscowości, ulic i adresów

Wyszczególnienie	2015	2016	2017	2018
Liczba ustalonych numerów porządkowych budynkom	411	460	480	464
Liczba zrealizowanych uchwał, w tym liczba nadanych nazw:	15	21	13	11
ulic	18	18	11	6
rond	8	1	-	2
alei parkowych	-	2	-	-
skwerów	-	-	1	2
placów	-	-	1	1

Źródło: Departament Geodezji

ZAMÓWIENIA PUBLICZNE I ZLECENIA

Tabela 17. Postępowania o udzielenie zamówień publicznych na wykonanie robót geodezyjnych

Wyszczególnienie	2015	2016	2017	2018
Liczba postępowań o udzielenie zamówień publicznych na wykonanie robót geodezyjnych	14	7	8	7
Łączna wartość brutto postępowań [w zł]	306 630	281 151	294 277	57 907

Źródło: Departament Geodezji

GEODEZJA – PŁATNOŚCI

Od 01 lutego 2018 r. w Departamencie Geodezji został uruchomiony terminal płatniczy za pomocą którego można dokonywać płatności kartą płatniczą w technologii tradycyjnej (stykowej) oraz zbliżeniowej. Przy dokonywaniu tych płatności nie są pobierane żadne prowizje. Terminal znajduje się w Sali Obsługi Interesantów ul. Słonimska 2/2. W Departamencie Geodezji kartą można płacić za dokumenty obliczenia opłaty wystawione za materiały zasobu geodezyjnego i kartograficznego udostępnione na wniosek, materiały zasobu geodezyjnego i kartograficznego udostępnione w ramach zgłoszonej pracy geodezyjnej, uwierzytelnianie dokumentacji powstałej w wyniku pracy geodezyjnej oraz uzgodnienie usytuowania projektowanych sieci.

CYFROWY ZASÓB DOKUMENTACJI GEODEZYJNEJ I KARTOGRAFICZNEJ

Rozporządzenie Ministra Administracji i Cyfryzacji z dnia 5 września 2013 roku w sprawie organizacji i trybu prowadzenia państwowego zasobu geodezyjnego i kartograficznego nakłada obowiązek przetworzenia dokumentacji zasobu geodezyjnego i kartograficznego do postaci dokumentów elektronicznych. Wyprzedzająco do zapisów w rozporządzeniu rozpoczęto już w 2010 roku prace mające na celu przetworzenie danych analogowych archiwum Miejskiego Ośrodka Dokumentacji Geodezyjnej i Kartograficznej do postaci cyfrowej oraz ich integrację z danymi znajdującymi się już w systemie. Był to pierwszy etap przedsięwzięcia mającego na celu cyfrową archiwizację zasobu geodezyjnego i kartograficznego. Powyższe rozwiązanie niesie za sobą wiele korzyści tj.: lepsza organizacja pracy (szybsza obsługa interesanta), polepszenie jakości danych oraz bezpieczeństwo danych.

2.2. Prace analityczne podjęte w obszarze planowania miejscowego

W 2018 roku dokonano „Analizy zmian w zagospodarowaniu przestrzennym miasta, oceny postępów w opracowywaniu planów miejscowych i opracowano wieloletni program ich sporządzania”. Analizą objęto zmiany w zagospodarowaniu przestrzennym Białegostoku w latach 2014-2017. Analizę uzupełniono o wyniki monitoringu skutków realizacji ustaleń studium i obowiązujących miejscowych planów zagospodarowania przestrzennego w zakresie oddziaływania na środowisko, wynikające z ustawy z dnia 3 października 2008 r. o udostępnianiu informacji o środowisku i jego ochronie, udziale społeczeństwa w ochronie środowiska oraz o ocenach oddziaływania na środowisko.

Na podstawie wniosków z „Analizy” w dniu 12 października 2018 r. Rada Miasta Białystok podjęła uchwałę w sprawie aktualności „Studium uwarunkowań i kierunków zagospodarowania przestrzennego Białegostoku” i miejscowych planów zagospodarowania przestrzennego obowiązujących w granicach administracyjnych miasta Białegostoku. Studium uznano za nieaktualne, natomiast spośród 126 obowiązujących w tym czasie miejscowych planów zagospodarowania przestrzennego - 69 uznano za aktualne, 27 planów uznano za częściowo nieaktualne - wymagające zmian, natomiast 30 uznano za częściowo nieaktualne – wymagające włączenia do nowych większych opracowań.

Projekt nowego studium został sporządzony i przedłożony Radzie Miasta do uchwalenia w grudniu 2016 r. Rada nie podjęła uchwały i zdecydowała o poddaniu dokumentu dodatkowym konsultacjom z Radami Osiedli. Na XLVII sesji w dniu 26 lutego 2018 r. Rada Miasta Białystok rozpatrzyła uwagi wniesione do projektu Studium w okresie wyłożenia do publicznego wglądu, nieuwzględnione przez Prezydenta Miasta Białegostoku.

W związku z uwzględnieniem przez Radę części uwag nieuwzględnionych przez Prezydenta, projekt studium został odesłany do wnioskodawcy. Natomiast zmiany planów ocenionych jako częściowo nieaktualne będą opracowywane sukcesywnie zgodnie z wieloletnim programem prac planistycznych zawartych w „Analizie”.

Przeanalizowano uwarunkowania w obrębie miasta i określono, w dostosowaniu do polityki przestrzennej miasta, lokalne standardy urbanistyczne dla inwestycji mieszkaniowych i inwestycji towarzyszących, realizowanych na podstawie ustawy z dnia 5 lipca 2018 r. o ułatwieniach w przygotowaniu i realizacji inwestycji mieszkaniowych oraz inwestycji towarzyszących. Wynikiem tych analiz jest podjęta w dniu 10 grudnia 2018 r. uchwała w sprawie określenia lokalnych standardów urbanistycznych dla miasta Białegostoku. Zadaniem przedmiotowej uchwały jest zmniejszenie negatywnych skutków lokalizowania zabudowy mieszkaniowej z pominięciem stosowania zasad określonych w ustawie o planowaniu i zagospodarowaniu przestrzennym. Uchwała obowiązuje od 05 stycznia 2019 r. Rozstrzygnięciem nadzorczym z dnia 16 stycznia 2019 r. Wojewoda Podlaski stwierdził nieważność uchwały w części: w zakresie zwrotu „inwestycji towarzyszących” oraz miejsc postojowych określonych dla inwestycji towarzyszących. Rozstrzygnięcie obowiązuje od 16 lutego 2019 r.

Kontynuowano prace nad projektem uchwały ustalającej zasady i warunki sytuowania obiektów małej architektury, tablic reklamowych i urządzeń reklamowych oraz ogrodzeń.

Prowadzono analizy poprzedzające przystąpienie do sporządzenia kolejnych opracowań planistycznych na tereny nieobjęte dotychczas planami bądź objęte, ale wymagające zmian. Dotyczyły one oceny zasadności przystąpienia do sporządzenia planów oraz stopnia zgodności przewidywanych rozwiązań planistycznych z ustaleniami obowiązującego „Studium uwarunkowań i kierunków zagospodarowania przestrzennego Białegostoku”. Efektem tych prac było podjęcie w 2018 r. uchwał dotyczących przystąpienia do sporządzenia 6 miejscowych planów zagospodarowania przestrzennego i 5 dotyczących przystąpienia do zmian obowiązujących planów.

2.3. Plany zagospodarowania przestrzennego

Na koniec 2018 r. uchwalone plany zagospodarowania przestrzennego pokrywały ponad 5,5 tys. ha, co stanowiło około 54,3% powierzchni Białegostoku.

Tabela 18. Powierzchnia miasta objęta obowiązującymi m.p.z.p. w latach 2015-2018

Wyszczególnienie	2015	2016	2017	2018
Powierzchnia miasta objęta m.p.z.p.(w ha)	4 784,0	4 976,0	5 135,0	5 477,6
Udział m.p.z.p. w powierzchni miasta (w %)	46,8	48,7	50,3	53,6

Źródło: Departament Urbanistyki

W 2018 r. uchwalono 11 planów i 7 zmian miejscowych planów zagospodarowania przestrzennego na około 445,1 ha, w tym na około 406,9 ha terenów nieobjętych wcześniej planami, co zwiększyło pokrycie miasta planami o 4%.

Tabela 19. Miejscowe plany zagospodarowania przestrzennego w 2018 r.

Wyszczególnienie	Liczba planów	Powierzchnia (ha)	Udział w pow. miasta (%)
Plany obowiązujące, w tym	131	5 477,6	53,6
plany uchwalone w 2018 roku	11	406,9	4,0
Plany i zmiany planów procedowane	45	1 963,8 ^{1/}	19,2 ^{1/}
Plany oczekujące na wejście w życie	2	72,7	0,7

^{1/} powierzchnia terenów nieobjętych planami

Źródło: Departament Urbanistyki

Tabela 20. Opracowania planistyczne uchwalone w 2018 r.

Lp.	Nazwa opracowania	Powierzchnia (ha)
1.	zmiana m.p.z.p. części osiedla Skorupy (rejon ulic Zaściańskiej i Nowowarszawskiej)	1,13
2.	zmiana m.p.z.p. części osiedla Skorupy (rejon ulic Zaściańskiej i Nowowarszawskiej)	0,42
3.	zmiana m.p.z.p. części osiedla Centrum (rejon ulic H. Dąbrowskiego i Botanicznej)	1,30
4.	m.p.z.p. części osiedla Centrum (rejon ulic Kalinowskiego, Młynowej i Mazowieckiej)	16,50
5.	m.p.z.p. części osiedla Piasta (rejon ul. Warszawskiej i Świętojańskiej)	34,24
6.	zmiana m.p.z.p. części osiedla Skorupy (rejon ulic: Zaściańskiej i Nowowarszawskiej)	1,40
7.	zmiana m.p.z.p. części osiedla Bojary (rejon ul. Towarowej, Skorupskiej, Świętojańskiej, J.K. Branickiego, Ogrodowej i Sienkiewicza)	2,30
8.	m.p.z.p. części osiedla Dojlidy (rejon ulic: ks. S. Suchowolca i J. Kuronia) - etap III	47,40
9.	zmiana m.p.z.p. części osiedla Centrum (rejon ul. Lipowej i Nowy Świat)	0,20
10.	m.p.z.p. części osiedla Jaroszkówka (rejon ul. Gen. W. Andersa i Al. 1000-lecia Państwa Polskiego)	26,80
11.	zmiana m.p.z.p. części osiedla Dojlidy (w rejonie ulic Wiewiórczej i Niedźwiedziej)	1,92
12.	m.p.z.p. części osiedla Bacieczki (rejon ul. Produkcyjnej i ul. Bacieczki) – etap II	50,40
13.	m.p.z.p. części osiedla Sienkiewicza (w rejonie ulic Sienkiewicza i Jagienki)	23,00
14.	m.p.z.p. części osiedla Mickiewicza (w rejonie ulic Artura Grottgera i Parkowej)	22,40
15.	m.p.z.p. części osiedla Sienkiewicza (rejon ul. Ogrodowej i Fabrycznej)	7,78
16.	m.p.z.p. części osiedla Jaroszkówka (rejon ul. Gen. W. Andersa i ul. S. Batorego)	134,10
17.	m.p.z.p. części osiedla Dojlidy Górne (rejon ul. Św. Jana Chrzyciela i Motylej) - etap I	46,22
18.	m.p.z.p. części osiedla Dojlidy Górne w rejonie ulic Dojlidy Górne i Cytrusowej	27,61
Ogółem 445,12 ha, w tym około 406,9 ha terenów nieobjętych wcześniej planami		

Źródło: Departament Urbanistyki

2.4. Decyzje administracyjne związane z procesem inwestycyjnym

Tabela 21. Decyzje o warunkach zabudowy i decyzje o ustaleniu lokalizacji inwestycji celu publicznego wydane w latach 2015-2018

Wyszczególnienie	Rok			
	2015	2016	2017	2018
Decyzje o warunkach zabudowy ogółem	578	576	408	354
w tym dotyczące zabudowy:				
mieszkaniowej wielorodzinnej	65	99	72	42
mieszkaniowej jednorodzinnej	340	321	215	197
usługowej	95	83	54	56
innej	78	73	67	59
Decyzje o ustaleniu lokalizacji inwestycji celu publicznego	113	229	197	196

Źródło: Departament Urbanistyki

Tabela 22. Decyzje o pozwoleniu na budowę w latach 2015-2018

Rodzaj inwestycji	Liczba wydanych decyzji			
	2015	2016	2017	2018
Budynki jednorodzinne	177	153	150	165
Budynki wielorodzinne	20	15	15	25
Obiekty użyteczności publicznej	24	6	16	22
Garáže	5	7	6	6
Parkingi	15	11	3	14
Sieci	269	368	385	433
Inne (przebudowy, nadbudowy, rozbudowy, budynki gospodarcze itp.)	162	188	144	196
ZRID – zezwolenie na realizację inwestycji drogowej	19	11	18	15
Ogółem	691	759	737	876

Źródło: Departament Architektury

2.5. Przygotowanie inwestycji mieszkaniowych oraz inwestycje towarzyszące

22 sierpnia weszła w życie ustawa z dnia 5 lipca 2018 r. o ułatwieniach w przygotowaniu i realizacji inwestycji mieszkaniowych oraz inwestycji towarzyszących (Dz. U. z 2018 r. poz. 1496). Ustawa ta wprowadziła nieznanne dotychczas rozwiązania prawne w zakresie procesu inwestycyjnego dotyczącego budownictwa mieszkaniowego. Odejście od zasad ogólnych przygotowania inwestycji, określonych m.in. w ustawie z dnia 27 marca 2003 r. o planowaniu i zagospodarowaniu przestrzennym ma na celu usprawnienie i przyspieszenie całego procesu zmierzającego do wydania decyzji o pozwoleniu na budowę dla inwestycji mieszkaniowych oraz inwestycji towarzyszących. Wprowadzono m.in. możliwość realizacji zabudowy mieszkaniowej wraz z niezbędną infrastrukturą techniczną na praktycznie każdym rodzaju nieruchomości, nawet gdy jest to niezgodne z postanowieniami obowiązującego na terenie danej inwestycji miejscowego planu zagospodarowania przestrzennego.

W 2018 r. na podstawie ustawy z dnia 5 lipca 2018 r. o ułatwieniach w przygotowaniu i realizacji inwestycji mieszkaniowych oraz inwestycji towarzyszących wpłynął 1 wniosek o ustalenie lokalizacji inwestycji mieszkaniowej na teren położony w rejonie ul. Cedrowej.

Wniosek pozostawiono bez rozpatrzenia ze względów formalnych - nie spełniał wymogów ustawy.

2.6. Rewitalizacja

Na terenie Białegostoku w 2018 r. obowiązywały następujące dokumenty programowe dedykowane rewitalizacji:

- *Program rewitalizacji miasta Białegostoku na lata 2017-2023*, przyjęty uchwałą Nr XXXIV/559/17 Rady Miasta Białystok z dnia 24 kwietnia 2017 r.,
- Zaktualizowany *Program rewitalizacji miasta Białegostoku na lata 2017-2023*, przyjęty uchwałą Nr XLIX/750/18 Rady Miasta Białystok z dnia 23 kwietnia 2018 r.

Wykonując uchwałę Rady Miasta Białystok Nr XXIII/388/16 z dnia 30 maja 2016 r. w sprawie *przystąpienia do prac nad wyznaczeniem obszaru zdegradowanego i obszaru rewitalizacji miasta Białegostoku* Miasto rozpoczęło procedury i zleciło opracowanie firmie zewnętrznej wyłonionej zgodnie z Prawem Zamówień Publicznych. Łączny koszt opracowania *Programu rewitalizacji miasta Białegostoku na lata 2017-2023* wyniósł 71 000,00 zł. Dofinansowanie wyniosło 63 900,00 zł (54 315,00 z Funduszu Spójności oraz 9 585,00 zł z budżetu państwa). Program opracowano w oparciu o *Wytyczne Ministra Rozwoju w zakresie rewitalizacji w programach operacyjnych na lata 2014-2020 z dnia 2 sierpnia 2016 r.*

W 2018 roku *Program rewitalizacji miasta Białegostoku na lata 2017-2023* został pozytywnie zaopiniowany w zakresie zgodności z *Wytycznymi w zakresie rewitalizacji w programach operacyjnych na lata 2014-2020* oraz został wpisany do Wykazu programów rewitalizacji gmin województwa podlaskiego (uchwała Nr 299/4242/2018 Zarządu Województwa Podlaskiego z dnia 5 czerwca 2018 r.).

Wyznaczenie obszaru zdegradowanego i rewitalizacji

Na potrzeby opracowania *Programu rewitalizacji miasta Białegostoku na lata 2017-2023* przeprowadzono diagnozę całego miasta pod kątem różnorodnych wskaźników dotyczących sfer: społecznej, gospodarczej, przestrzenno-funkcjonalnej, środowiskowej i technicznej na podstawie, których zostały wyznaczone: obszar zdegradowany i rewitalizacji o koncentracji zjawisk kryzysowych na poziomie wyraźnie przekraczającym wartość dla całego miasta.

Zgodnie z ww. wytycznymi obszar rewitalizacji może być podzielony na podobszary, w tym podobszary nieposiadające ze sobą wspólnych granic, lecz nie może obejmować terenów większych niż 20% powierzchni gminy oraz zamieszkałych przez więcej niż 30% mieszkańców gminy⁴.

Wyznaczony obszar rewitalizacji zgodnie z powyższymi kryteriami obejmuje obszar:

- a. o powierzchni 19,8 km² (19,4% powierzchni Białegostoku),
- b. zamieszkały przez 81 209 osoby (29,5% mieszkańców Białegostoku).

Obszar rewitalizacji obejmuje 9 osiedli położonych w podobszarach rewitalizacji:

- a. Podobszar I (osiedla: Przydworcowe, Centrum, Antoniuk, Bema, Sienkiewicza, Dziesięciny I),
- b. Podobszar II (osiedla: Skorupy, Dojlidy),
- c. Podobszar III (osiedle Starosielce).

⁴ Wytyczne w zakresie rewitalizacji w programach operacyjnych na lata 2014-2020 z dnia 2 sierpnia 2016 r. Ministra Rozwoju.

Partycypacja społeczna

W proces opracowywania Programu zaangażowana była aktywnie społeczność lokalna m.in.: mieszkańcy, radni Rady Miasta Białystok, radni Rady Osiedli, przedstawiciele: organizacji pozarządowych, Policji, Miejskiego Ośrodka Pomocy Rodzinie i innych podmiotów poprzez udział w konsultacjach społecznych.

Projekty i przedsięwzięcia rewitalizacyjne

W wyniku dokonanej w 2018 roku aktualizacji Program rewitalizacji został uzupełniony o 32 projekty podstawowe i 13 projektów uzupełniających – łącznie 45 projektów.

Aktualnie obowiązujący *Program rewitalizacji miasta Białegostoku na lata 2017-2023* zawiera 43 projekty podstawowe o łącznej szacunkowej wartości 278 430 850,00 zł. W programie jest 11 grup przedsięwzięć uzupełniających oraz 13 projektów uzupełniających, których łączna szacunkowa wartość ich realizacji wynosi 98 040 000 zł.

Program rewitalizacji jest podstawowym dokumentem i warunkiem wymaganym przy ubieganiu się o pozyskiwanie środków zewnętrznych na finansowanie przedsięwzięć rewitalizacyjnych, w tym z Regionalnego Programu Operacyjnego Województwa Podlaskiego na lata 2014-2020.



3. OCHRONA ŚRODOWISKA



3.1. Stan i ochrona środowiska naturalnego

PLAN ADAPTACJI MIASTA BIAŁYSTOK DO ZMIAN KLIMATU DO ROKU 2030

Plan adaptacji Miasta Białystok do zmian klimatu do roku 2030 (MPA) stanowi odpowiedź na jeden z kluczowych (obserwowanych współcześnie) problemów ochrony środowiska tj. zmian klimatu i konieczności podjęcia działań adaptacyjnych do skutków tych zmian.

14 lipca 2015 r. Miasto Białystok podpisało z Ministerstwem Środowiska porozumienie stanowiące deklarację udziału Miasta Białystok w projekcie pozakonkursowym, realizowanym przez Ministra w ramach POIiŚ 2014-2020 pt. „Opracowanie planów adaptacji do zmian klimatu dla miast powyżej 100 tys. mieszkańców”.

12 stycznia 2017 r. w Ministerstwie Środowiska została podpisana umowa na realizację nowatorskiego projektu „Opracowanie planów adaptacji do zmian klimatu w miastach powyżej 100 tys. mieszkańców”. Na opracowanie dokumentu przewidziano 2 lata.

W ramach projektu prowadzono szeroką kampanię informacyjno–edukacyjną, która służyła podniesieniu świadomości mieszkańców w zakresie zmian klimatu i adaptacji do ich skutków.

Projekt był realizowany przez wiodące podmioty działające w sektorze ochrony środowiska – konsorcjum składające się z: Instytutu Ochrony Środowiska – Państwowego Instytutu Badawczego, Instytutu Meteorologii i Gospodarki Wodnej, Instytutu Ekologii Terenów Przemysłowych w Katowicach oraz firmę konsultingowo-inżynierską Arcadis. Prace nad dokumentem prowadzone były jako proces wieloetapowy, obejmujący: diagnozę (identyfikacja zagrożeń klimatycznych, ocenę stopnia wrażliwości miasta i aktualnego potencjału adaptacyjnego oraz poziomu ryzyka); formułowanie wizji i celów oraz działań adaptacyjnych (stanowiących odpowiedź na zdiagnozowane problemy i potrzeby) oraz określenie mechanizmów wdrażania (w tym: zarządzania, finansowania, monitorowania i ewaluacji).

W oparciu o wyniki prowadzonych w ramach projektu analiz występowania i intensyfikacji zagrożeń klimatycznych uznano, że najbardziej groźnymi dla miasta Białystok może być występowanie zjawisk ekstremalnych takich jak intensywne opady deszczu, silne porywy wiatru oraz występowanie fal upałów i susz. Oceniono, że w Białymstoku na zmiany klimatu szczególnie wrażliwe są następujące, uznane za kluczowe, sektory: gospodarki wodnej, gospodarki przestrzennej, transportu oraz zdrowia publicznego (w powiązaniu z usługami publicznymi).

W 2018 r. Wykonawca opracowania zakończył proces tworzenia dokumentu. Dokument oficjalnie zostanie przekazany Miastu przez Ministerstwo Środowiska w 2019 r.

Lokalne samorządy otrzymają dokument, w którym zidentyfikowane zostaną najpoważniejsze zagrożenia związane ze zmianami klimatu oraz wskazany zostanie pakiet wyselekcjonowanych sugerowanych działań wraz z oceną ich efektywności. Działania te pozwolą na zwiększenie odporności miasta na zagrożenia związane ze zmianami klimatu. Projekt był finansowany przez Unię Europejską ze środków Funduszu Spójności w ramach Programu Operacyjnego Infrastruktura i Środowisko oraz ze środków budżetu państwa.

PLAN OCHRONY PRZED SZKODLIWOŚCIĄ AZBESTU I PROGRAM USUWANIA WYROBÓW ZAWIERAJĄCYCH AZBEST Z TERENU MIASTA BIAŁEGOSTOKU NA LATA 2006-2032

Plan ochrony przed szkodliwością azbestu i program usuwania wyrobów zawierających azbest z terenu Miasta Białegostoku na lata 2006-2032 przyjęty został uchwałą Nr LXII/772/06 Rady Miejskiej Białegostoku z dnia 23 października 2006 r. w sprawie przyjęcia Planu ochrony przed szkodliwością azbestu i programu usuwania wyrobów zawierających azbest z terenu Miasta Białegostoku, na lata 2006-2032, a następnie zmieniony uchwałą Nr VII/68/15 Rady Miasta Białystok z dnia 30 marca 2015 r. zmieniająca uchwałę w sprawie przyjęcia Planu ochrony przed szkodliwością azbestu i programu usuwania wyrobów zawierających azbest z terenu Miasta Białegostoku, na lata 2006-2032.

Zasady udzielania dotacji na usuwanie i unieszkodliwianie wyrobów zawierających azbest na terenie miasta Białystok w 2018 r. regulowała uchwała Nr XXIX/306/12 Rady Miejskiej Białegostoku z dnia 18 czerwca 2012 r. *w sprawie określenia zasad udzielania dotacji celowej ze środków budżetu Miasta Białegostoku na finansowanie lub dofinansowanie inwestycji z zakresu ochrony środowiska i gospodarki wodnej realizowanych na terenie Miasta Białegostoku oraz sposobu jej rozliczania i kontroli wykonania.*

W roku 2018 udzielono dotacji na usuwanie wyrobów zawierających azbest i ich unieszkodliwienie z budżetu miasta Białegostoku 12 właścicielom nieruchomości, którzy złożyli wnioski o dofinansowanie, na łączną kwotę 18 089,80 zł na realizację inwestycji z zakresu usuwania i unieszkodliwiania wyrobów zawierających azbest. W latach 2012-2018 w ramach udzielonych dotacji z budżetu miasta 109 dotowanym na łączną kwotę 161 707,26 zł zdemontowano 14 963,80 m² wyrobów zawierających azbest, które zostały przekazane do unieszkodliwienia, poprzez składowanie na składowiskach odpadów azbestowych.

PROGRAM LIKWIDACJI ZBIORNIKÓW BEZODPŁYWOWYCH NA TERENIE MIASTA BIAŁEGOSTOKU

Zasady udzielania dotacji na likwidację zbiornika/ów bezodpływowego/owych oraz budowy przyłącza do kanalizacji sanitarnej związanej z likwidacją tego/yh zbiornika/ów na terenie miasta Białystok w 2018 r. regulowała uchwała Nr XXIX/306/12 Rady Miejskiej Białegostoku z dnia 18 czerwca 2012 r. *w sprawie określenia zasad udzielania dotacji celowej ze środków budżetu Miasta Białegostoku na finansowanie lub dofinansowanie inwestycji z zakresu ochrony środowiska i gospodarki wodnej realizowanych na terenie Miasta Białegostoku oraz sposobu jej rozliczania i kontroli wykonania.*

W roku 2018 udzielono dotacji na likwidację zbiornika/ów bezodpływowego/owych oraz budowy przyłącza do kanalizacji sanitarnej związanej z likwidacją tego/yh zbiornika/ów z budżetu miasta Białegostoku 54 właścicielom nieruchomości, którzy złożyli wnioski o dofinansowanie, na łączną kwotę 185 268,73 zł na realizację inwestycji z zakresu likwidacji zbiornika/ów bezodpływowego/owych oraz budowy przyłącza do kanalizacji sanitarnej związanej z likwidacją tego/yh zbiornika/ów, natomiast w 2017 r. 21 właścicielom nieruchomości na łączną kwotę 74 664,50 zł. W latach 2012-2018 w ramach dotacji z budżetu miasta udzielono 358 właścicielom nieruchomości dotacji na łączną kwotę 1 162 655,56 zł, zlikwidowano 485 sztuk zbiorników bezodpływowych.

PROGRAM „NASZ BIAŁYSTOK JEST EKO”

Nasz Białystok jest Eko to strona internetowa oraz profil Facebook PUHP „LECH” Sp. z o.o. - podmiotu zarządzającego systemem gospodarowania odpadami komunalnymi na terenie Białegostoku. Strona działająca pod adresem internetowym www.odpady.bialystok.pl poświęcona jest systemowi gospodarowania odpadami komunalnymi, pozwalając mieszkańcom i wszystkim zainteresowanym dotrzeć do najważniejszych informacji w tej dziedzinie. Na stronie tej znajdują się wszelkie informacje na temat m.in.:

- systemu gospodarowania odpadami komunalnymi na terenie miasta,
- zasad selektywnej zbiórki odpadów komunalnych,
- poziomów odzysku i recyklingu odpadów,
- produkcji energii z odpadów,
- sposobów zagospodarowania odpadów,
- Punkt Selektywnej Zbiórki Odpadów Komunalnych,
- odbioru odpadów, w tym harmonogramy odbioru odpadów z poszczególnych sektorów,
- deklaracji odpadowych,
- cenników za przyjęcie odpadów na instalacje celem ich dalszego zagospodarowania,
- obowiązujących stawek opłat za odbiór odpadów,
- postaw ekologicznych,
- edukacji ekologicznej (w tym lekcje segregacji odpadów, konkursy ekologiczne, zwiedzania spalarni i sortowni),
- podstaw prawnych funkcjonowania systemu gospodarowania odpadami komunalnymi,
- pytania i odpowiedzi z zakresu gospodarki odpadami.

Nasz Białystok jest Eko to także hasło reklamowe, które przyświeca wszelkim działaniom promującym gospodarkę odpadami komunalnymi na terenie Białegostoku.

W 2018 roku najważniejszym zadaniem komunikacji społecznej prowadzonej przez Spółkę była kampania informacyjna dotycząca zmiany zasad segregacji odpadów, która nastąpiła w Białymstoku od 1 października 2018 r.

Przeprowadzenie kampanii informacyjno – edukacyjnej dla mieszkańców Białegostoku polegało na:

- dystrybucji 420 000 szt. ulotek (podzielona na 3 tury) do wszystkich mieszkańców. Ulotki zawierały szczegółowe informacje dotyczące nowego systemu segregacji odpadów komunalnych w Białymstoku, zgodnie z wymogami Ministerstwa Środowiska oraz obwieszczeniem Marszałka Sejmu Rzeczypospolitej Polskiej z dnia 09.06.2017 r. w sprawie ogłoszenia jednolitego tekstu ustawy o utrzymaniu czystości i porządku w gminach,
- dystrybucji ulotek (122 300 szt.), plakatów (9 500 szt.) oraz tabliczek informacyjnych (4 100 szt.) odnośnie nowego systemu segregacji do spółdzielni oraz wspólnot przez pracowników działu edukacji (ulotki dopinane do rachunków dla mieszkańców Białegostoku, tabliczki wywieszane na wiatach śmietników, a plakaty na klatkach schodowych),
- internetowych publikacjach na temat nowego systemu segregacji na stronach: www.odpady.bialystok.pl, www.lech.net.pl oraz na profilu Facebook *Nasz Białystok jest Eko*,
- uruchomieniu mobilnego billboardu na przyczepie, jeżdżącego po ulicach miasta Białystok (od 24.09 do pierwszej połowy października),

- udostępnieniu informacji pomocnych dla mieszkańców miasta Białystok na stronie internetowej: www.odpady.bialystok.pl: podstawa prawna, data wejścia w życie nowego systemu segregacji, frakcje, częstotliwość odbioru poszczególnych frakcji, naklejki z piktogramami na kosze do pobrania i druku, ulotka, ulotka uzupełniająca - rozszerzona do pobrania,
- uruchomieniu bezpłatnej aplikacji mobilnej Eco Harmonogram do pobrania przez mieszkańców Białegostoku od 01.10.2018 r., zawierającej informacje o sposobie segregacji odpadów oraz o aktywnym powiadamianiu o terminach odbioru odpadów,
- przeprowadzeniu kampanii informacyjnej na portalu społecznościowym Facebook poprzez udostępnienie filmu animacyjnego, który przekierowywał mieszkańców do strony www.odpady.bialystok.pl,
- bieżącym odpowiadaniu na zapytania mieszkańców poprzez Infolinię w spółce, adres e-mail: pytania@lech.net.pl oraz redakcja@lech.net.pl,
- publikacji spotów w radio reklamujących zmianę zasad segregacji odpadów komunalnych (min. 10 emisji dziennie) - Radio Jard, Radio Akadera,
- publikacji banerów reklamowych w internetowych portalach informacyjnych na Białystok Online, Kurier Poranny (przełom września i października 2018 r.), przekierowujących na stronę www.odpady.bialystok.pl,
- wymyśleniu, wyreżyserowaniu, nakręceniu (przy udziale aktorów) i przeprowadzeniu kampanii informacyjno – promocyjnej „Jestem w BIAŁYMstoku – segreguję”. Przeprowadzona kampania na Facebooku, Youtube obejmowała 4 spoty reklamowe o średniej ilości odsłon ok. 20 tys. Ponadto w najbardziej strategicznych miejscach Białegostoku pojawiło się 8 billboardów (4 szt. 504x238 oraz 4 szt. 600x300) ukazujących każdą frakcję odpadów komunalnych,
- przygotowaniu filmu prezentującego zintegrowany system gospodarki odpadami w naszym mieście na potrzeby konkursu ECO-MIASTO realizowanego przez Ambasadę Francji w Polsce oraz Centrum UNEP/GRID-Warszawa. Prezentacja przyczyniła się do otrzymania przez Miasto Białystok tytułu Eco Miasto 2018,
- przygotowaniu, oklejeniu i wydzierżawieniu autobusu KPKM reklamą informacyjną dotyczącą nowego systemu segregacji odpadów komunalnych (codzienne kursy po ulicach miasta przez 6 m-cy),
- dystrybucji ulotek wydawanych na kasach przez kasjerów Hipermarketu Auchan Produkcyjna oraz wywieszenie plakatów informacyjnych o nowym systemie segregacji odpadów komunalnych w strategicznych punktach Hipermarketu takich jak: Serwis Gwarancyjny, POK, Stacja Paliw,
- organizacji dni otwartych w ZUOK w Białymstoku, podczas których prowadzona była prezentacja nowych zasad segregacji odpadów komunalnych,
- organizacji wycieczek dla zorganizowanych grup, w ramach, których prezentowany jest cały system gospodarowania odpadami komunalnymi w Białymstoku (ZUOK Białystok oraz Sortownia w Hryniewiczach),
- realizacji warsztatów twórczego recyklingu w białostockich przedszkolach i szkołach, w których to uczestniczyło 2 125 dzieci,
- realizacji III edycji konkursu dla szkół ponadpodstawowych „Nasz Białystok Jest Eko”,
- prowadzeniu punktu informacyjno – edukacyjnego (namiot nasz Białystok jest Eko) w dniach 29-30 września 2018 r. na Rynku Kościuszki z udziałem pracowników działu ds. edukacji i promocji Spółki,

- prowadzeniu punktu informacyjno-edukacyjnego Eko Dojlidy podczas weekendów w lipcu i sierpniu na Plaży Miejskiej nad Zalewem Dojlidy oraz udział w III edycji Podlaskiego Śniadania Mistrzów,
- uczestnictwie w 17 festynach osiedlowych, które zostały zorganizowane przez Urząd Miejski podczas, których promowane były nowe zasady segregacji odpadów komunalnych (sierpień-wrzesień 2018 r.),
- kontynuacji konkursu ekologicznego pod hasłem „Bez stresu dla środowiska” – zbiórka baterii dla przedszkolaków oraz uczniów z placówek jednostek oświatowych w Białymstoku,
- spotkaniach z przedstawicielami spółdzielni oraz wspólnot mieszkaniowych w celu edukacyjno-informacyjnym odnośnie wprowadzenia nowych zasad segregacji odpadów komunalnych w Białymstoku,
- przeprowadzeniu lekcji edukacyjnych w placówkach oświatowych odnośnie nowych zasad segregacji odpadów komunalnych, w których uczestniczyło ponad 3 125 dzieci,
- spotkaniach w osiedlowych klubach seniora oraz z Prezesami Rodzinnych Ogródków Działkowych w celu edukacyjno – informacyjnym odnośnie nowego systemu segregacji odpadów komunalnych w Białymstoku,
- udziale Rzecznika Spółki w programach TVP Białystok (Obiektyw i Poranek w Obiektywie) oraz godzinnych audycjach na żywo w Radio Białystok jako „Gość Poranny”,
- organizacji dwóch dużych konferencji prasowych (13.06 i 24.06.2018 r.) dla białostockich mediów odnośnie zmian związanych z systemem segregacji odpadów komunalnych, czego efektem były materiały informacyjne we wszystkich mediach ukazujących się w Białymstoku,
- szeregu publikacji w gazetach oraz w internetowych portalach informacyjnych ukazujących się w Białymstoku.

PROGRAM OGRANICZANIA NISKIEJ EMISJI DLA BIAŁEGOSTOKU

W dniu 29 lutego 2016 r. podjęto Uchwałę Rady Miasta Białystok Nr XIX/273/16 w sprawie przyjęcia „Programu Ograniczania Niskiej Emisji dla Miasta Białegostoku” (Dz. Urz. Woj. Podl. poz. 1204). Niniejszy program przewiduje dofinansowanie do:

- 1) trwałej zmiany systemu ogrzewania opartego na paliwie stałym na:
 - a) podłączenie do miejskiej sieci ciepłowniczej,
 - b) ogrzewanie gazowe,
 - c) ogrzewanie elektryczne,
 - d) ogrzewanie olejowe,
 - e) pompę ciepła,
- 2) instalacji kolektorów słonecznych.

Dotacja może zostać przyznana na wykonanie zadania na nieruchomości zlokalizowanej w granicach administracyjnych miasta Białegostoku, a ich udzielanie odbywa się w ramach ogłaszanego naboru wniosków. W roku 2018 Miasto Białystok nie udzielało dotacji na podstawie ww. Uchwały, ze względu na realizowany projekt „Modernizacja indywidualnych źródeł energii cieplnej lub elektrycznej w Białymstoku”.

PROGRAM OCHRONY ŚRODOWISKA PRZED HAŁASEM DLA MIASTA BIAŁEGOSTOKU

Program znajduje się na stronie: <http://www.bip.bialystok.pl/resource/file/download-file/id.45342> oraz <http://www.bialystok.pl/resource/file/preview/id.26977>. Zgodnie z zapisem rozdziału 2.3. Kontrola i nadzór nad realizacją programu (str. 34) Prezydent Miasta sporządza i przekazuje Radzie Miasta „Raport z realizacji Programu ochrony środowiska przed hałasem dla miasta Białegostoku”, w cyklach dwuletnich, w terminie do 31 marca, przy czym pierwszym terminem jego złożenia jest 31 marca 2020 r.

MODERNIZACJA INDYWIDUALNYCH ŹRÓDEŁ ENERGII CIEPLNEJ LUB ELEKTRYCZNEJ W BIAŁYMSTOKU

Projekt pn. „Modernizacja indywidualnych źródeł energii cieplnej lub elektrycznej w Białymstoku” realizowany jest na podstawie umowy nr UDA-RPPD.05.04.02-20-0012/17-00 z dnia 23 listopada 2017 r. w ramach Osi priorytetowej V. Gospodarka niskoemisyjna, Poddziałanie 5.4.2. Strategie niskoemisyjne, Regionalnego Programu Operacyjnego Województwa Podlaskiego na lata 2014-2020. Przyjęto, iż projekt obejmie swym zakresem 450 gospodarstw domowych, w tym założono wykonanie 225 szt. instalacji solarnych oraz 225 szt. instalacji kotłów gazowych. Inwestycja zostanie sfinansowana częściowo dotacją ze środków europejskich (do 85% kwoty całkowitych wydatków kwalifikowanych) oraz z wkładu własnego wnoszonego przez mieszkańców gminy w wysokości ok. 15% zakładanych kosztów inwestycji. W okresie trwałości projektu instalacje będą własnością Miasta na podstawie umów użyczenia podpisywanych przez Mieszkańców. Faktury zatem wystawiane będą na Miasto Białystok. Po okresie trwałości projektu kolektory słoneczne staną się własnością Mieszkańca.

W dniu 9 marca 2018 r. zostało wszczęte postępowanie o udzielenie zamówienia publicznego w trybie przetargu nieograniczonego na „Modernizację indywidualnych źródeł energii cieplnej lub elektrycznej w Białymstoku” - Cz. I: Wykonanie instalacji kolektorów słonecznych na terenie Miasta Białystok oraz Cz. II: Modernizacja indywidualnych kotłowni poprzez wymianę źródeł ciepła na terenie Miasta Białystok.

W zakresie Części I pn.: Wykonanie instalacji kolektorów słonecznych na terenie Miasta Białystok - polegającej na kompleksowym zaprojektowaniu, dostawie i montażu instalacji kolektorów słonecznych wytwarzających energię cieplną na potrzeby przygotowania ciepłej wody użytkowej w 225 indywidualnych gospodarstwach domowych w dniu 2 sierpnia 2018 r. została zawarta umowa z Wykonawcą FLEXIPOWER GROUP Sp. z o.o. Sp. k. Wykonawca jest zobowiązany zrealizować przedmiotową inwestycję (zgodnie z założeniami projektu) w terminie do dnia 31 października 2019 r.

Dane uczestników, którzy podpisali umowy zostały przekazane Wykonawcy. W chwili obecnej wykonane zostały weryfikacje techniczne na obiektach zakwalifikowanych do projektu, dokonano również rekrutacji uzupełniającej, co było konieczne ze względu na fakt wycofania się z projektu 9 osób (z różnych przyczyn). Prace instalacyjne mają zakończyć najpóźniej 31 października 2019 r.

W zakresie Części II pn.: Modernizacja indywidualnych kotłowni poprzez wymianę źródeł ciepła na terenie Miasta Białystok - polegającej na kompleksowym zaprojektowaniu, dostawie i montażu instalacji kotłów gazowych wytwarzających energię cieplną na potrzeby ogrzewania budynku oraz przygotowania ciepłej wody użytkowej w 225 indywidualnych gospodarstwach domowych - w dniu 28 września 2018 r. postępowanie o udzielenie zamówienia publicznego zostało unieważnione na podstawie art. 93 ust. 1 pkt 1) ustawy

z dnia 29 stycznia 2004 r. Prawo zamówień publicznych (Dz. U. z 2017 r. poz. 1579 z późn. zm.), ponieważ nie złożono żadnej oferty niepodlegającej odrzuceniu.

W dniu 8 marca 2019 r. zostało ponownie wszczęte postępowanie o udzielenie zamówienia publicznego.

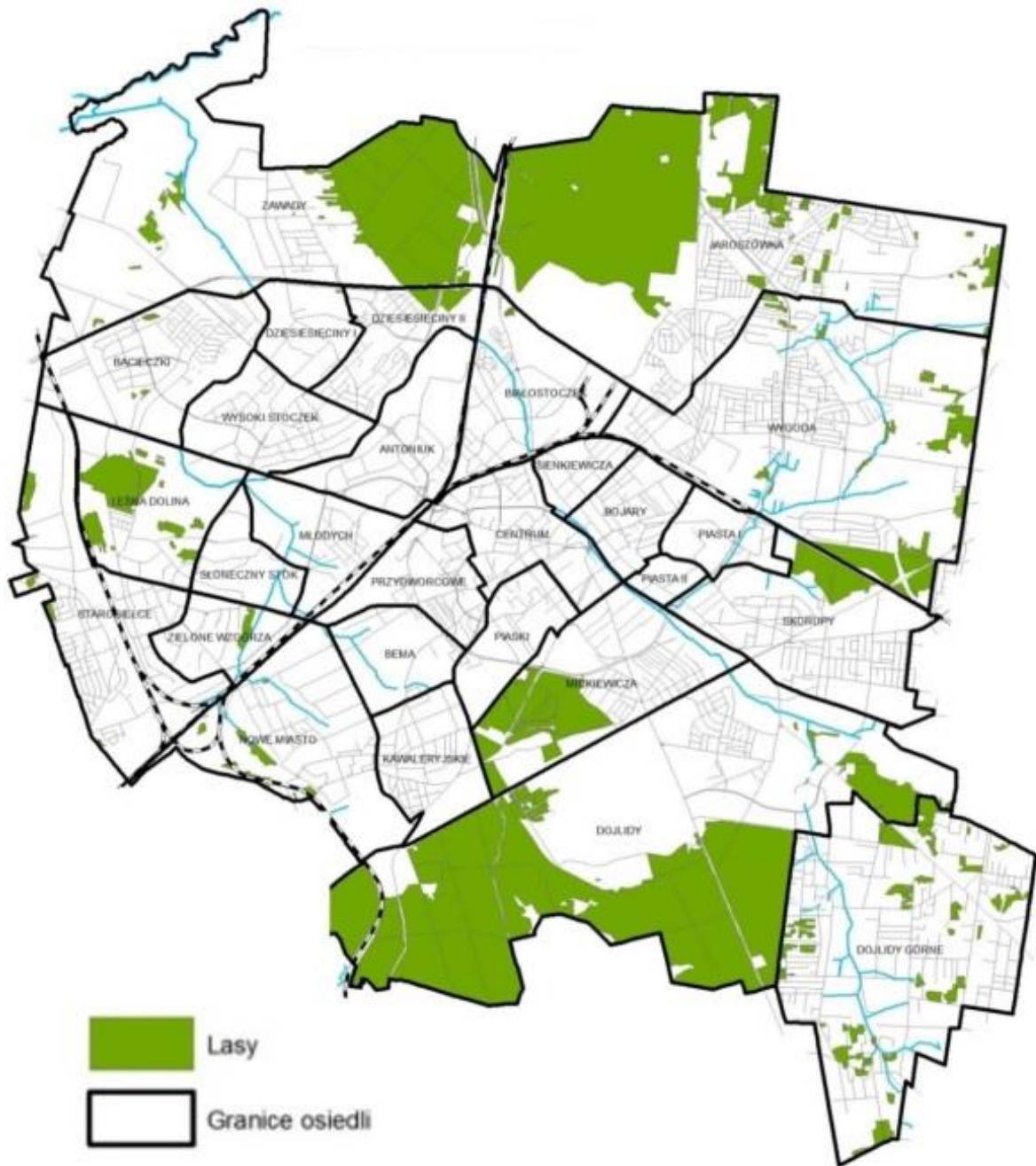
Termin wykonania przedmiotowej inwestycji (zgodnie z założeniami projektu) został wyznaczony na 31 października 2019 r., Instytucja Zarządzająca wyraziła zgodę na wydłużenie terminu realizacji projektu. Po zawarciu umowy z Wykonawcą możliwe będzie zawarcie umów z Mieszkańcami oraz realizacja inwestycji.

3.2. Obszary zielone

POWIERZCHNIA TERENÓW ZIELENI W BIAŁYMSTOKU (PARKI, SKWERY)

Białystok jest miastem o dużym udziale terenów zielonych. Same lasy zajmują 18,5% ogólnej powierzchni miasta (1 886 ha). Rozmieszczenie lasów jest nierównomierne, koncentruje się głównie w północnej i południowej części miasta – jak na załączonej niżej mapie.

Rysunek 1. Zieleń na osiedlach Białegostoku - lasy



Źródło: Opracowanie Departamentu Ochrony Środowiska na podstawie studium uwarunkowań i kierunków zagospodarowania przestrzennego miasta Białegostoku

Większość lasów na terenie miasta stanowią lasy Skarbu Państwa, które zajmują powierzchnię 1 456 ha. Są one zarządzane w większości przez Lasy Państwowe. Lasy komunalne obejmują obszar o powierzchni ok. 230 ha, a lasy pozostałych form własności (prywatne) – 200 ha. Dokładne zestawienie udziału powierzchniowego lasów wszystkich form własności na przestrzeni ostatnich 4 lat przedstawia poniższa tabela.

Tabela 23. Lasy w Białymstoku

Forma własności	Powierzchnia [ha]			
	2015	2016	2017	2018
Lasy Skarbu Państwa	1 441	1 456	1 456	1 456
Lasy komunalne	237	236	235	230
Lasy prywatne	203	201	200	200
Ogółem	1 881	1 893	1 891	1 886
Udział w powierzchni miasta	18,4%	18,5%	18,5%	18,5%

Źródło: Departament Ochrony Środowiska, Bank Danych Lokalnych GUS

Różnice w ogólnej powierzchni lasów, a zwłaszcza ich niewielki ubytek (rzędu kilku hektarów) na przestrzeni ostatnich lat wynikają głównie ze zmian zachodzących w lasach niepaństwowych. Zmiany te spowodowane były przede wszystkim dużymi inwestycjami drogowymi prowadzonymi w mieście – budową Trasy Niepodległości, czy przebudową ulicy Wiosennej, a w ostatnim roku także budową pasa startowego pod lotnisko na Krywlanach.

W zakresie leśnictwa Miasto Białystok sprawowało w 2018 roku nadzór nad gospodarką leśną w lasach niestanowiących własności Skarbu Państwa, o łącznej powierzchni 435 ha. Poszczególne zadania związane z nadzorem powierzono w ramach porozumienia Nadleśnictwu Dojlidy w Białymstoku. Z informacji przedłożonych przez Nadleśniczego wynika, że lustracja stanu lasów niepaństwowych była prowadzona przez Nadleśnictwo na bieżąco, obejmowała kontrolę stanu sanitarnego lasów oraz ich dewastację i zaśmiecanie. Stan sanitarny lasów w granicach miasta Białegostoku uznano za zadowalający, nie stwierdzano nadmiernie wydzielającego się posuszu, jak również złomów i wywrotów.

Jeżeli chodzi o wszystkie tereny zieleni w Białymstoku, oszacowano, że zajmują one łącznie 26,1% powierzchni miasta. Zgodnie z definicją ustawy z dnia 16 kwietnia 2004 r. o ochronie przyrody za tereny zieleni uznano wszystkie tereny urządzone wraz z infrastrukturą techniczną i budynkami funkcjonalnie z nimi związanymi, pokryte roślinnością, pełniące funkcje publiczne, a w szczególności parki, zieleńce, promenady, bulwary, ogrody botaniczne, zoologiczne, jordanowskie i zabytkowe, cmentarze, zieleń towarzysząca drogom na terenie zabudowy, placom, zabytkowym fortyfikacjom, budynkom, składowiskom, lotniskom, dworcom kolejowym oraz obiektom przemysłowym. Do tego doliczono lasy. Nie uwzględniono tu natomiast terenów ogródków działkowych, ze względu na brak szczegółowych danych. Wśród terenów zieleni największy udział, jak wspomniano wyżej, zajmują lasy (18,5% powierzchni miasta), potem parki, zieleńce i tereny zieleni osiedlowej (4,6%), zieleń przyuliczna (2,1%), najmniejszy udział mają cmentarze (0,9%).

Tabela 24. Zieleń miejska w Białymstoku

Typ zieleni	Udział w powierzchni miasta
Parki, zieleńce, tereny zieleni osiedlowej	4,6%
Zieleń przyuliczna	2,1%
Cmentarze	0,9%
Lasy	18,5%
Ogółem	26,1%

Źródło: Departament Ochrony Środowiska, Bank Danych Lokalnych GUS

Tabela 25. Tereny zieleni na przestrzeni lat 2015-2018

Typ zieleni	Powierzchnia [ha]			
	2015	2016	2017	2018
Parki, zieleńce, tereny zieleni osiedlowej	494,89	502,54	512,63	472,86
Zieleń przyuliczna	200,00	223,17	202,16	214,63
Cmentarze	93,50	93,50	93,50	93,50
Lasy	1 880,66	1 893,16	1 890,58	1 886,00
Ogółem	2 669,05	2 712,37	2 698,87	2 491,33
Udział w powierzchni miasta	26,1 %	26,6 %	26,4 %	26,1%

Źródło: Departament Ochrony Środowiska, Bank Danych Lokalnych GUS

Tabela 26. Tereny zieleni w podziale na place zabaw i zieleń osiedlową w 2018 roku

Wyszczególnienie	Powierzchnia [w ha]	Udział w powierzchni miasta [w %]
Tereny zieleni przy obiektach sportowych (place zabaw)	4,18	0,04
Tereny zieleni osiedlowej	52,27	0,51
RAZEM	56,45	0,55

Źródło: Departament Skarbu na podstawie danych Zarządu Mienia Komunalnego

OBSZARY CHRONIONE – STAN OBECNY

Na obszarze Białegostoku znajdują się następujące obszary chronione prawnie:

- 17 pomników przyrody, wśród których jest 15 pojedynczych drzew i dwie grupy drzew;

Tabela 27. Pomniki przyrody w Białymstoku

Lp.	Nazwa pomnika przyrody / lokalizacja	Data utworzenia pomnika przyrody	Obowiązująca podstawa prawna wraz z oznaczeniem miejsca ogłoszenia aktu prawnego	Obwód na wysokości 1,3 m [cm]	Wiek
1	Sosna zwyczajna / park zwierzyniecki	1952	Uchwała. PWRN w B-stoku nr LXVII/442 z dnia 4.11.1952 (Dz. Urz. WRN nr 10, poz. 84)	318	250
2	Sosna zwyczajna / park zwierzyniecki	1952	Uchwała PWRN w B-stoku nr LXVII/442 z dnia 4.11.1952 (Dz. Urz. WRN nr 10, poz. 84)	302	250
3	Buk zwyczajny / ul. Traugutta 1	1978	Zarządzenie Nr 47/78 WB z dn. 29.12.1978 (Dz. Urz. WRN Nr 2, poz. 12)	273	130
4	Klon zwyczajny / ul. Traugutta 1	1978	Zarządzenie Nr 47/78 WB z dn. 29.12.1978 (Dz. Urz. WRN Nr 2, poz. 12)	246	120
5	8 dębów szypułkowych, 1 kasztanowiec, 1 jesion wyniosły / dawny cmentarz ewangelicki w	1996	Rozporządzenie Nr 10/96 WB z dn. 29.11.1996 (Dz. Urz. WB Nr 38, poz. 137)	203-316	80-120

	rejonie ul. Pułkowej 1 i Wasilkowskiej				
6	Wiąz szypułkowy / ul. Malmeda 31a	1981	Zarządzenie Nr 27/81 WB z dn. 14.11.1981 (Dz. Urz. WRN Nr 10, poz. 52)	336	200
7	Grab zwyczajny / park Zwierzyniecki	1981	Zarządzenie Nr 28/81 WB z dn. 17.11.1981 (Dz. Urz. WRN Nr 10, poz. 53)	300	250
8	Dąb szypułkowy / ul. Białostoczek 54	1996	Rozporządzenie Nr 10/96 WB z dn. 29.11.1996 (Dz. Urz. WB Nr 38, poz. 137)	312	220
9	Dąb szypułkowy / ul. Raginisa za posesją nr 20/3	1996	Rozporządzenie Nr 10/96 WB z dn. 29.11.1996 (Dz. Urz. WB Nr 38, poz. 137)	365	120
10	Klon zwyczajny / ul. Młynowa przy bloku nr 66 i 68	1998	Rozporządzenie Nr 1/98 WB z dn. 10.03.1998 (Dz. Urz. WB Nr 5, poz. 13)	382	250
11	Modrzew europejski / ul. Zielna 23	2004	Rozporządzenie Nr 10/04 WP z dnia 01 kwietnia 2004r. (Dz. Urz. WP. Nr 54, poz. 748)	245	110
12	Wiąz szypułkowy / ul. Zacisze 1	1981	Zarządzenie Nr 27/81 WB z dn. 14.11.1981 (Dz. Urz. WRN Nr 10, poz. 52)	380	230
13	Dąb szypułkowy / ul. Pogodna 8	2016	Uchwała Nr XXV/383/16 Rady Miasta Białystok z dnia 5 października 2016 r. w sprawie ustanowienia pomników przyrody	305	90
14	Czereśnia ptasia / w pobliżu siedziby nadleśnictwa Dojlidy przy al. 1000-lecia Państwa Polskiego 75	2016	Uchwała Nr XXV/383/16 Rady Miasta Białystok z dnia 5 października 2016 r. w sprawie ustanowienia pomników przyrody	260	bd
15	Dąb szypułkowy / ul. Skorupska 34	2016	Uchwała Nr XXV/383/16 Rady Miasta Białystok z dnia 5 października 2016 r. w sprawie ustanowienia pomników przyrody	286	90
16	Dąb szypułkowy / ul. Wołodjowskiego 8	2016	Uchwała Nr XXV/383/16 Rady Miasta Białystok z dnia 5 października 2016 r. w sprawie ustanowienia pomników przyrody	326	bd
17	skupisko 8 dębów szypułkowych / w pasie drogowym ulicy Kawaleryjskiej	2016	Uchwała Nr XXV/383/16 Rady Miasta Białystok z dnia 5 października 2016 r. w sprawie ustanowienia pomników przyrody	266-340	100

Źródło: Departament Ochrony Środowiska

- 2 rezerваты przyrody, w tym rezerwat „Las Zwierzyniecki” o powierzchni ok. 34 ha oraz rezerwat „Antoniuk”, o powierzchni około 71 ha.

Rezerwat przyrody Antoniuk utworzono na mocy Zarządzenia Ministra Ochrony Środowiska, Zasobów Naturalnych i Leśnictwa z dnia 27 czerwca 1995 r. w sprawie uznania za rezerwat przyrody. Rezerwat znajduje się w północnej części miasta, pomiędzy terenem osiedla Zawady, a Aleją 1000-lecia Państwa Polskiego do okolic siedziby Nadleśnictwa Dojlidy. Rezerwat utworzono w celu zachowania ze względów naukowych i dydaktycznych fragmentu lasu o wysokim stopniu naturalności, typowego dla Wysoczyzny Białostockiej, wraz z szeregiem gatunków roślin rzadkich i podlegających ochronie prawnej.

Rezerwat przyrody „Las Zwierzyniecki” został powołany 14 czerwca 1996 r. zarządzeniem Ministra Ochrony Środowiska, Zasobów Naturalnych i Leśnictwa w celu zachowania ze względów naukowych i dydaktycznych drzewostanu o charakterze grądu wilgotnego. Ochroną rezerwatową objęto wschodnią i środkową część Parku Zwierzynieckiego o powierzchni 33,84 ha. Granica rezerwatu Las Zwierzyniecki biegnie pomiędzy ulicami 11-go Listopada i Zwierzyniecką do ul. Cienistej, skręcając w kierunku zachodnim do ul. Żwirki i Wigury i do ul. Prusa, dalej wewnątrz lasu wzdłuż ścieżek spacerowych i przecinając las w kierunku ulicy 11 Listopada. Roślinność rezerwatu, pomimo bezpośredniego sąsiedztwa miasta, zachowała wysoki stopień naturalności.

Miasto na bieżąco monitoruje stan ww. form ochrony przyrody (z wyjątkiem rezerwatu „Antoniuk”, nad którym nadzór sprawuje Nadleśnictwo Dojlidy) i w razie konieczności podejmuje niezbędne działania służące zachowaniu obszarów i obiektów chronionych we właściwym stanie ochrony.

Tabela 28. Powierzchnia terenów zieleni w Białymstoku (parki, skwery) w latach 2015-2018

Obiekt	2015	2016	2017	2018
Parki spacerowo-wypoczynkowe	10 szt. o pow. 75 ha	10 szt. o pow. 81 ha	11 szt. o pow. 86 ha	11 szt. o pow. 86 ha
Zieleńce	18 szt. o pow. 16,14 ha	18 szt. o pow. 17,62 ha	18 szt. o pow. 17,62 ha	19 szt. o pow. 17,81 ha
Pow. zieleni ogółem	91,14 ha	98,62 ha	103,62 ha	103,81 ha

Źródło: Departament Gospodarki Komunalnej

Parki zabytkowe (wpisane do rejestru zabytków) o łącznej pow. 60,1507 ha:

1. Park Stary im. Księcia Józefa Poniatowskiego – pow. 5,397 ha
2. Bulwary im. Zyndrama Kościałkowskiego – pow. 6,80 ha
3. Park Planty – pow. 9,4423 ha
4. Park Konstytucji 3 Maja – pow. 16,059 ha
5. Park Lubomirskich – pow. 14,28 ha
6. Park Branickich – pow. 8,1724 ha

Parki miejskie powyżej 2 ha:

1. Park im. Jadwigi Dziekońskiej – pow. 2,3171 ha
2. Park Centralny – pow. 3,3639 ha
3. Park Antoniuk – pow. 12,24 ha
4. Teren przy ul. Fredry – pow. 3,3588 ha
5. Tereny zieleni wokół stawów przy ul. Marczukowskiej – pow. 4,57 ha

Tabela 29. Nasadzenia roślin w parkach/skwerach w Białymstoku

Grupy posadzonych roślin	2015		2016		2017		2018	
	ilość [szt.]	wartość [zł]	ilość [szt.]	wartość [zł]	ilość [szt.]	wartość [zł]	ilość [szt.]	wartość [zł]
Drzewa	109	111 844	41	2 410	177	35 192	224	56 000
Krzewy	4 119	59 684	3 470	41 524	5 516	116 354	3 595	31 320
Byliny	400	1 896	4 100	13 130	2 850	12 952	9 695	8 850
Rośliny cebulowe	17 600	26 800	84 860	136 276	161 700	109 180	61 400	80 390
Pnącza	600	10 800	100	1 800	800	14.400	2 000	82 200

Źródło: Departament Gospodarki Komunalnej

Tabela 30. Nasadzenia drzew i krzewów w pasach drogowych w Białymstoku

Grupy posadzonych roślin	2015		2016		2017		2018	
	ilość [szt.]	wartość [zł]	ilość [szt.]	wartość [zł]	ilość [szt.]	wartość [zł]	ilość [szt.]	wartość [zł]
Drzewa	174	35 622,00	442	204 774,00	32	12 800,00	172	127 160,50
Krzewy	560	6 720,00	544	6 528,00	3 632	72 640,00	2 765	67 034,00

Źródło: Departament Gospodarki Komunalnej

Tabela 31. Wycinka drzew i krzewów / nasadzenia / pielęgnacja drzew w parkach i na skwerach w Białymstoku

Grupa roślin	2015		2016		2017		2018	
	ilość wyciętych (szt.)	ilość posadzonych (szt.)	ilość wyciętych (szt.)	ilość posadzonych (szt.)	ilość wyciętych (szt.)	ilość posadzonych (szt.)	ilość wyciętych (szt.)	ilość posadzonych (szt.)
Drzewa	64	109	132	41	29	177	28	-
Krzewy	52	4 119	-	3 470	-	5 516	-	3 595
Drzewa poddane pielęgnacji	585 szt. drzew (na kwotę: 120 682,20 zł)		284 szt. drzew (na kwotę: 69 849,60 zł)		470 szt. drzew (na kwotę: 95 267,40 zł)		968 szt. drzew (na kwotę: 146 386,56 zł)	

Źródło: Departament Gospodarki Komunalnej

Tabela 32. Wycinka drzew i krzewów / nasadzenia / pielęgnacja drzew w pasach drogowych i na działkach gminnych w Białymstoku

Grupa roślin	2015		2016		2017		2018	
	ilość wyciętych (szt.)	ilość posadzonych (szt.)	ilość wyciętych (szt.)	ilość posadzonych (szt.)	ilość wyciętych (szt.)	ilość posadzonych (szt.)	ilość wyciętych (szt.)	ilość posadzonych (szt.)
Drzewa	89	174	125	442	72	32	71	172
Krzewy	20	560	-	544	-	3 632	-	2 765
Koszty pielęgnacji drzew i krzewów	286 675,20 zł		261 717,76 zł		405 093,33 zł		610 780,00 zł	

Koszty pielęgnacji pomników przyrody	-	-	29 400,00 zł	4 529,00 zł
--------------------------------------	---	---	--------------	-------------

Źródło: Departament Gospodarki Komunalnej

INWESTYCJE PRZEPROWADZONE NA TERENACH ZIELENI W BIAŁYMSTOKU W 2018 ROKU

Tereny zielone w Białymstoku – odbudowa stawów przy ul. Marczukowskiej wraz z budową obiektów towarzyszących

W 2018 roku zakończona została realizacja projektu dotycząca odbudowy stawów przy ul. Marczukowskiej. Celem projektu było utworzenie ogólnodostępnych terenów zieleni w mieście Białystok, poprzez odbudowę zdewastowanych i zanieczyszczonych dwóch stawów, budowę dwóch mniejszych stawów wraz z niezbędnymi obiektami hydrotechnicznymi, wykonanie nasadzeń zieleni oraz zagospodarowanie terenu, w tym utworzenie przyrodniczej ścieżki edukacyjnej. Łączny koszt realizacji projektu: 1 671 083,02 zł. Projekt, na podstawie umowy z Narodowym Funduszem Ochrony Środowiska i Gospodarki Wodnej w ramach Programu Operacyjnego Infrastruktura i Środowisko 2014-2020, uzyskał dofinansowanie w kwocie: 1 415 607,70 zł.

WYBRANE DZIAŁANIA ZREALIZOWANE PRZEZ DEPARTAMENT GOSPODARKI KOMUNALNEJ NA TERENACH ZIELENI MIEJSKIEJ W BIAŁYMSTOKU W LATACH 2015-2018

Budki lęgowe dla ptaków w parkach/skwerach w latach 2015 - 2018

Od 2010 r. w białostockich parkach i na skwerach montowane są na drzewach budki lęgowe dla ptaków. Do dnia 31 października każdego roku oczyszczane są wszystkie budki dla ptaków, kosze lęgowe dla kaczek, domki dla wiewiórek. W każdym roku prowadzony jest bieżący monitoring stanu zachowania wszystkich rodzajów budek, koszy, domków dla wiewiórek oraz platform wypoczynkowych dla ptaków. W związku z prowadzonymi obserwacjami, w każdym roku, sporządzany jest raport z danego sezonu lęgowego, który określa procentowo stan zasiedlenia budek w poszczególnych parkach.

Tabela 33. Budki lęgowe dla ptaków w parkach/skwerach w latach 2015 – 2018

Wyszczególnienie	2015	2016	2017	2018
Liczba budek lęgowych	245	265	150	265
w tym zasiedlonych	156	136	119	128
Procent zasiedlenia budek	63,68	51,30	79,30	48,30

Źródło: Departament Gospodarki Komunalnej

W 2018 r. niski procent zasiedlenia budek spowodowany był częstymi nawałnicami, porywistymi wiatrami, obfitymi deszczami i ulewami, które miały miejsce w sezonie lęgowym.

Zimowe dokarmianie ptaków w parkach/skwerach w Białymstoku w latach 2015 – 2018

„Ptasia stołówka” dla ptaków dziko żyjących rozpoczyna swoją działalność każdego roku w parkach i na skwerach w okresie zimowym, kiedy temperatury spadają poniżej 0°C. Zakończenie akcji następuje zwykle pod koniec kwietnia. W ramach obowiązujących umów na

utrzymanie zieleni parków/skwerów rozstawiane są karmniki parkowe, wolnostojące w miejscach zacisznych i osłoniętych od wiatru. Karmniki mają charakter parkowy, przeznaczone są do dokarmiania większej liczby ptaków. Administratorzy na bieżąco oczyszczają karmniki z odchodów i resztek pokarmu oraz uzupełniają zimową karmę dla ptaków (pestki słonecznika, ziarna zbóż). W sezonie zimowym ustawiono w parkach i na skwerach: 2017/2018 - 44 karmniki a w sezonie 2018/2019 - 41 karmników.

Program ochrony kasztanowców realizowany na terenach parków/skwerów

Akcja „Ratujmy Kasztany”

Departament Gospodarki Komunalnej Urzędu Miejskiego w Białymstoku co roku jesienią organizuje kampanię „Ratujmy Kasztany”. Akcja polega na systematycznym grabieniu i uprzążaniu opadających liści kasztanowców, wewnątrz których zimują osłonięte kokonem poczwarki szrotówka kasztanowcowiaczka. Przedsięwzięcie ma istotne znaczenie dla poprawy kondycji zdrowotnej kasztanowców w naszym mieście poprzez eliminację szkodników, jednocześnie podnosząc świadomość proekologiczną społeczeństwa i pełniąc funkcję edukacyjną. Dzieci i młodzież z białostockich przedszkoli i szkół podstawowych, gimnazjalnych, ponadgimnazjalnych i innych placówek oświatowych pod opieką wychowawców oraz mieszkańcy Białegostoku czynnie biorą udział w wygrabianiu i zbieraniu do papierowych worków liści kasztanowców, w których żerują larwy i zimują poczwarki szkodnika.

W ramach utrzymania parków i skwerów w Białymstoku prowadzone są działania na rzecz ochrony kasztanowców przed szkodnikiem szrotówkiem kasztanowcowiaczkiem (*Cameraria ohridella*) poprzez:

➤ oddzielne grabienie liści kasztanowców

Oddzielne wygrabianie i niszczenie liści kasztanowców, w których żerują larwy i zimują poczwarki szkodnika. Jest to metoda prosta i tania, a jeśli jest stosowana systematycznie i dokładnie daje stosunkowo wysoką skuteczność.

➤ montaż pułapek feromonowych kominowych na drzewach kasztanowca

Zastosowanie pułapek feromonowych umożliwia monitorowanie populacji szkodnika i dodatkowo obniża jego liczebność poprzez wyłapywanie samców motyli. Pułapki są zawieszane przed wylotem pierwszego pokolenia motyli przypadającym na okres kwitnienia kasztanowców tj. w maju. Po raz pierwszy zastosowano w Białymstoku w parkach i na skwerach pułapki feromonowe w 2011 r. W 2018 roku zawieszono w parkach i na skwerach 200 szt. pułapek.

➤ montaż budek lęgowych dla sikor na drzewach w parkach/skwerach

Od 2010 r. systematycznie kontynuowane są działania polegające na wyposażeniu parków/skwerów w budki lęgowe dla sikor. Owadożerne sikory są szczególnie przydatne w walce ze szkodnikiem szrotówkiem kasztanowcowiaczkiem. W 2018 roku na terenie parków/skwerach zawieszono 158 budek lęgowych.

➤ inwentaryzacja kasztanowców

Departament Gospodarki Komunalnej angażuje stażystów i praktykantów w zinwentaryzowanie kasztanowców, które rosną w Białymstoku wraz z oceną ich zdrowotności. Wiedza ta jest pomocna w planowaniu kolejnych działań na rzecz ochrony kasztanowców oraz poprawy warunków ich wzrostu i rozwoju.

Liście to nie śmieci - niewygrabianie liści z parków w okresie jesiennym

Od lat kontynuowana jest akcja jesiennego niewygrabiania liści w niektórych białostockich parkach. Opadłe jesienią liście pełnią ważną rolę, gdyż razem z gałązkami, owocami, nasionami i odchodami zwierzęcymi tworzą ściółkę – ostoję życia licznych organizmów glebowych. Rozkładające się liście i szczątki innych roślin chronią również przed mrozem korzenie i nasiona znajdujące się w ziemi oraz zapobiegają nadmiernemu parowaniu i przesuszeniu gleby. Są też miejscem zimowania wielu gatunków zwierząt.

Tabela 34. Parki, w których nie były wygrabiane liście jesienią w latach 2015 - 2018

2015 – 2 parki	2016 – 2 parki	2017 – 4 parki	2018 – 4 parki
1) Park Konstytucji 3 Maja 2) Park Lubomirskich	1) Park Konstytucji 3 Maja 2) Park Lubomirskich	1) Park Konstytucji 3 Maja 2) Park Lubomirskich 3) Park Centralny 4) Park Stary im. Księcia Józefa Poniatowskiego	1) Park Konstytucji 3 Maja 2) Park Lubomirskich 3) Park Centralny 4) Park Stary im. Księcia Józefa Poniatowskiego

Źródło: Departament Gospodarki Komunalnej

Akcja rozdawania drzewek mieszkańcom Białegostoku pod hasłem „Posadź drzewko na swojej działce”

W 2018 r. zakupiono i rozdano 3 000 szt. drzew (lipa drobnolistna, brzoza brodawkowata, klon zwyczajny, modrzew europejski, świerk pospolity). Koszt realizacji akcji: 50 000,00 zł.

Akcja „Sprzątanie Świata”

Rokrocznie organizowana jest w Mieście kampania „Sprzątanie Świata” w ramach międzynarodowej akcji związanej z promocją ochrony środowiska, której głównym organizatorem w Polsce jest Fundacja Nasza Ziemia. Akcja zainicjowana w Polsce w 1994 r. cieszy się zainteresowaniem szczególnie wśród dzieci i młodzieży. Co roku akcja odbywa się pod nowymi hasłami. Celem kampanii jest budowanie świadomości proekologicznej oraz podejmowanie działań na rzecz ochrony środowiska.

3.3. Gospodarka odpadami

Tabela 35. Struktura i ilość odpadów komunalnych odebranych na terenie Białegostoku w poszczególnych latach

Lp.	Rodzaj odpadów	2015 [Mg]	2016 [Mg]	2017 [Mg]	2018 [Mg]
1.	Odpady odebrane z nieruchomości	96 256,82	93 484,43	93 411,14	95 300,58
1.1.	Zmieszane odpady komunalne	70 759,06	52 980,68	47 296,54	50 216,47
1.2	Papier i tektura	-	-	-	1 218,36
1.3	Opakowania ze szkła	3 455,10	3 712,72	3 934,74	4 223,34
1.4	Odpady kuchenne ulegające biodegradacji	-	-	-	2 175,48
1.5	Leki	-	-	-	14,28
1.6	Zużyte urządzenia elektryczne i elektroniczne	-	-	-	11,68
1.7	łącznie: papier i tektura, tworzywa sztuczne, metale oraz opakowania wielomateriałowe, z wyłączeniem szkła	8 987,22	23 213,90	28 312,64	23 405,55
1.8	Popiół ⁵	Brak selektywnej zbiórki	339,30	1 043,32	1 114,74
1.9	Odpady zielone	5 762,72	7 780,87	7 803,76	7 725,50
2.	Odpady wielkogabarytowe	4 051,94	4 900,88	5 019,32	5 221,14
2.1	Odpady odebrane w „gniazdach”	1 130,33	1 230,43	2 445,78	1 989,30
2.2	Opakowania z papieru i tektury	557,26	660,14	1 249,46	1 040,08
2.3	Opakowania z tworzyw sztucznych	573,07	563,15	1 182,86	949,22
2.4	Zmieszane odpady opakowaniowe	-	7,14	13,46	0,00
2.5	Odpady zebrane w PSZOK	2 800,16	3 582,92	5 401,73	8 090,88
Razem		100 187,31	98 297,78	101 258,65	105 406,72

Źródło: Departament Gospodarki Komunalnej

⁵ Selektywna zbiórka popiołu prowadzona jest od 1 października 2016 r.

Tabela 36. Koszty systemu gospodarowania odpadami komunalnymi w Gminie Białystok

Lp.	Koszty	2015 [zł brutto]	2016 [zł brutto]	2017 [zł brutto]	2018 [zł brutto]
1.	Koszty odbioru odpadów, w tym koszty wyposażenie nieruchomości w pojemniki/worki oraz utrzymywania pojemników w odpowiednim stanie porządkowym i technicznym	7 264 817,81	10 592 485,63	13 206 927,44	15 962 167,93
2.	Koszty zagospodarowania odpadów	23 001 546,88	22 186 972,22	22 121 410,56	22 404 804,52
3.	Koszty obsługi „gniazd”	4 366 791,93	4 484 634,69	1 613 927,40	1 271 031,96
4.	Koszty prowadzenia PSZOK	652 134,84	654 112,02	893 183,64	1 121 980,09
5.	Koszty zarządzania systemem	5 208 536,44	4 874 063,81	4 983 596,57	4 977 907,10
6.	Koszty edukacji ekologicznej	696 682,63	416 163,89	330 649,44	309 719,19
Razem		41 190 510,53	43 208 432,26	43 149 695,05	46 047 610,79

Źródło: Departament Gospodarki Komunalnej

Główne działania prowadzone w ramach edukacji ekologicznej

PUHP „LECH” Sp. z o.o. jako podmiot zarządzający systemem gospodarowania odpadami komunalnymi na terenie Białegostoku realizuje szereg działań edukacyjno-informacyjnych skierowanych do mieszkańców Białegostoku. Mają one na celu poszerzenie wiedzy na temat prawidłowego gospodarowania odpadami komunalnymi w szczególności prowadzenia selektywnej zbiórki odpadów jak również budowanie postaw świadomości ekologicznej i odpowiedzialności za środowisko naturalne. Cel ten osiągnąć jest m.in. poprzez: realizowanie akcji oraz kampanii edukacyjnych i informacyjnych, lekcji ekologicznych w przedszkolach i szkołach podstawowych „Segreguję, świecę przykładem”, kolportaż materiałów informacyjnych, organizowanie warsztatów, organizowanie i uczestniczenie w plenerowych wydarzeniach ze stoiskiem ekologicznym w którym prowadzone są działania informacyjne i edukacyjne, organizację i wspieranie konkursów ekologicznych, organizowanie dni otwartych na terenie ZUOK w Białymstoku i ZUOK w Hryniewiczach, punkty informacyjne, stronę internetową oraz profile społecznościowe, współpracę z instytucjami oraz placówkami edukacyjnymi, współpracę z organizacjami pozarządowymi oraz grupami mieszkańców, przygotowywanie i zakup materiałów do prowadzenia powyższych działań. Szacuje się, że uczestnikami akcji edukacyjnych w ciągu roku jest ok. 20 tys. osób, w tym m.in. dzieci i młodzież z białostockich przedszkoli i szkół, mieszkańcy Białegostoku – uczestnicy warsztatów, zwiedzający instalacje ZUOK w Białymstoku i Hryniewiczach i inni. Ponadto w ciągu każdego roku prowadzony jest także kolportaż materiałów informacyjnych – plakatów, tabliczek informacyjnych (rzędu średnio 10 tys./rok) i ulotek informacyjnych (na poziomie ok. 150 tys./rok).

4. GOSPODARKA KOMUNALNA



4.1. System zaopatrzenia w wodę

System zaopatrzenia w wodę Miasta Białegostoku tworzą ujęcia wody, stacje uzdatniania wody oraz sieć wodociągowa, którą woda dostarczana jest do odbiorców. System zapewnia dostęp do wody pitnej prawie wszystkim mieszkańcom miasta (99,2%). Podmiotem odpowiedzialnym za zaopatrzenie w wodę Miasta Białegostoku jest Spółka „Wodociągi Białostockie” Sp. z o.o. w Białymstoku. Źródłem wody na potrzeby zaopatrzenia w wodę mieszkańców Białegostoku jest rzeka Supraśl, stanowiąca prawy dopływ rzeki Narwi. Bazują na niej trzy ujęcia wody:

- powierzchniowe i infiltracyjne w Wasilkowie,
- podziemne w Jurowcach.

Tabela 37. Wydajność ujęć wody na potrzeby Miasta Białegostoku

Wyszczególnienie	Ujęcie wody infiltracyjnej w Wasilkowie	Ujęcie wody powierzchniowej w Wasilkowie	Ujęcie wody podziemnej w Jurowcach	Wydajność ujęć ogółem
Projektowa wydajność ujęć $Q_{d \max}$ [m ³ /d]	15 000	56 000	34 344	105 344

Źródło: Departament Gospodarki Komunalnej na podstawie danych „Wodociągów Białostockich” Sp. z o.o. w Białymstoku

Łączna maksymalna wydajność tych ujęć wynosi 105 tys. m³/dobę. Wymienione ujęcia znajdują się w obrębie tej samej jednostki hydrogeologicznej o nazwie „Zbiornik wód podziemnych Jurowce - Wasilków”, obejmujący odcinek rzeki Supraśl od ujścia rzeki do Narwi po wieś Ogrodniczki (ok. 50 km²). W obszarze zbiornika występują duże zasoby wód podziemnych, przede wszystkim w czwartorzędowych poziomach wodonośnych, miejscami połączonych ze sobą i w przypadku ich ujęcia uzyskuje się duże wydajności jednostkowe. Zróżnicowane typy ujęć, konieczność uwzględnienia specyfiki surowca i jego odmiennych w każdym przypadku parametrów fizyko-chemicznych wymaga zastosowania odrębnych technologii dla każdego ciągu wody.

Ujmowana woda uzdatniana jest w trzech ciągach technologicznych:

- **ciąg wody infiltracyjnej** – woda uzdatniana w procesie ozonowania wstępnego i filtracji kontaktowej tłoczona jest do dalszych procesów uzdatniania na SUW Pietrasze,
- **ciąg wody powierzchniowej** – woda uzdatniana w procesach: ozonowanie wstępne, koagulacja objętościowa, filtracja pospieszna, ozonowanie pośrednie, filtracja węglowa i dezynfekcja końcowa,
- **ciąg wody podziemnej** – woda uzdatniana w procesach: ozonowanie wstępne, filtracja pospieszna i dezynfekcja końcowa.

Tabela 38. Wydajność stacji uzdatniania wody (SUW) na potrzeby Miasta Białegostoku

Wyszczególnienie	SUW w Wasilkowie (w. infiltracyjna)	SUW w Pietraszach (w. powierzchniowa)	SUW w Jurowcach (w. podziemna)	Wydajność SUW ogółem
Projektowa wydajność SUW $Q_{d\max}$ [m ³ /d]	15 000	36 000	42 240	93 240

Źródło: Departament Gospodarki Komunalnej na podstawie danych „Wodociągów Białostockich” Sp. z o.o. w Białymstoku

Tabela 39. Produkcja wody w latach 2015-2018

WODA POBRANA Z UJĘĆ [w tys. m ³ /rok]	2015	2016	2017	2018
Ogółem	15 657,2	16 281,8	16 395,0	16 725,8
w. infiltracyjna	2 132,4	2 224,2	2 830,1	2 573,1
w. powierzchniowa	8 142,1	8 656,0	8 287,1	8 989,8
w. infiltracyjna	5 382,7	5 401,6	5 277,8	5 162,9
WODA WTŁOCZONA DO SIECI [w tys. m ³ /rok]	2015	2016	2017	2018
Ogółem	14 372,2	14 327,0	14 396,1	15 128,9
w. infiltracyjna	2 007,9	2 034,1	2 576,4	2 334,2
w. powierzchniowa	7 242,1	7 172,5	6 844,1	7 821,6
w. infiltracyjna	5 122,2	5 120,4	4 975,6	4 973,1

Źródło: Departament Gospodarki Komunalnej na podstawie danych „Wodociągów Białostockich” Sp. z o.o. w Białymstoku

Uzdatniona woda dostarczana jest odbiorcom za pośrednictwem sieci wodociągowej o długości ponad 1 021 km (wraz z przyłączami).

Tabela 40. Sieć wodociągowa w latach 2015-2018 z podziałem na sieci magistralne, rozdzielcze i przyłącza

Rok	Długość sieci wodociągowej w Białymstoku [w km]			
	sieć magistralna	sieć rozdzielcza	przyłącza	ogółem
2015	65,8	536,4	400,7	1 002,9
2016	66,6	543,6	399,8	1 010,0
2017	66,6	552,2	397,1	1 015,9
2018	67,8	560,1	393,5	1 021,4

Źródło: Departament Gospodarki Komunalnej na podstawie danych „Wodociągów Białostockich” Sp. z o.o. w Białymstoku

Ważnym elementem sieci wodociągowej są 4 strefowe pompownie wody, które podnoszą jej ciśnienie w wyżej położonych rejonach.

Tabela 41. Struktura sprzedaży wody w Białymstoku w latach 2015-2018

Rok	Sprzedaż wody w podziale na grupy odbiorców [w tys. m ³ /rok]			
	Gospodarstwa domowe	Przemysł	Inne cele	Ogółem
2015	9 821,5	709,7	2 350,8	12 882,0
2016	9 765,5	775,0	2 280,5	12 821,0
2017	9 696,1	690,0	2 232,7	12 618,8
2018	10 109,2	777,6	2 319,8	13 206,6

Źródło: Departament Gospodarki Komunalnej na podstawie danych „Wodociągów Białostockich” Sp. z o.o. w Białymstoku

Tabela 42. Wybrane wskaźniki zaopatrzenia w wodę w latach 2015-2018

Wskaźniki	2015	2016	2017	2018
Średnie dobowe zużycie wody przez 1 mieszkańca (m ³ /dobę)	0,09	0,09	0,09	0,09
Średnie miesięczne zużycie wody przez 1 mieszkańca (m ³ /m-c)	2,8	2,8	2,7	2,9
Mieszkańcy korzystający z sieci wodociągowej (tys. osób)	294,4	294,6	295,0	295,2
Mieszkańcy korzystający z sieci wodociągowej (%)	99,5	99,3	99,2	99,2
Cena brutto 1 m ³ wody dostarczanej do wszystkich odbiorców	3,42	3,65	3,67	3,88
Liczba awarii na sieci wodociągowej (szt.)	193	234	246	255
Liczba awarii przypadająca na 1 km sieci wodociągowej	0,2	0,2	0,2	0,3
Straty wody (%)	5,4	5,5	7,5	7,5

Źródło: Departament Gospodarki Komunalnej na podstawie danych „Wodociągów Białostockich” Sp. z o.o. w Białymstoku

4.1.1. System awaryjnego zaopatrzenia w wodę

Zaopatrzenie Miasta w wodę w warunkach kryzysowych odbywa się na podstawie opracowanego przez „Wodociągi Białostockie” Spółka z o.o. „Planu zaopatrzenia Miasta Białegostoku w wodę w warunkach kryzysowych”. W ramach zadań inwestycyjnych zrealizowanych w roku 2018 w zakresie bezpieczeństwa publicznego zakończono budowę studni głębinowej, wierconej do celów obrony cywilnej, zlokalizowanej przy ul. Mazowieckiej na osiedlu Piaski. Awaryjny system zaopatrzenia w wodę tworzy 48 studni ręcznych awaryjnych zlokalizowanych na terenie miasta Białegostoku o łącznej wydajności 706 m³/godz. Mają one zaopatrywać w wodę mieszkańców miasta w przypadku unieruchomienia wodociągu komunalnego. Woda pobierana ze studni ręcznych nie podlega uzdatnianiu, w konsekwencji w stanie surowym nie spełnia wymogów stawianych wodzie do spożycia. Z uwagi na jakość wody, studnie mogą stanowić jedynie źródło wody do celów nie związanych ze spożyciem. Studnie utrzymywane są w gotowości poprzez wykonywanie regularnych przeglądów i próbnych pompowań. Pobierana jest próba wody i wykonywane są badania przez Laboratorium Badania Wody. Sieć wodociągowa na obszarze m. Białystok zbudowana

jest w przewodzie układu pierścieniowego. Umożliwia to większą kontrolę nad obszarem, gdzie zaistniała awaria i ograniczenie do minimum ilości odbiorców pozbawionych dostawy wody. Ponadto, na terenie ujęcia Jurowce do dyspozycji jest 5 agregatów prądotwórczych do poboru wody, które uruchamiane są w przypadku braku zasilania na ujęciu w energię elektryczną.

4.1.2. Jakość wody pitnej

Wyniki jakości wody w ramach istniejącego systemu zaopatrzenia w wodę wskazują, iż dostarczana woda odpowiada wymaganiom sanitarnym stawianym wodzie przeznaczonej do spożycia przez ludzi zgodnie z rozporządzeniem Ministra Zdrowia z dnia 7 grudnia 2017 r. w sprawie jakości wody przeznaczonej do spożycia przez ludzi (Dz. U. 2017 poz. 2294). Jakość wody spełnia również wymagania Dyrektywy Rady Unii Europejskiej 98/83/WE z dnia 3 listopada 1998 r. w sprawie jakości wody przeznaczonej do spożycia przez ludzi. Potwierdzeniem spełnienia norm jakościowych są badania prowadzone przez Laboratorium Badania Wody Wodociągów Białostockich Sp. z o.o. Laboratorium posiada system jakości prowadzonych badań wody zatwierdzony przez Państwowego Powiatowego Inspektora Sanitarnego w Białymstoku (Decyzja Nr HK-161/D/17 z dn. 08.11.2017 r. oraz Nr 161-61/2018 z dnia 11.04.2018 r.) potwierdzający posiadanie kompetencji laboratorium do wykonywania badań według aktualnej normy PN-EN ISO/IEC 17025 „Ogólne wymagania dotyczące kompetencji laboratoriów badawczych i wzorcujących”. W 2018 roku w ramach kontroli wewnętrznej laboratorium wykonało badania na 788 próbkach wody.

4.2. System kanalizacyjny

4.2.1. System kanalizacji sanitarnej i ogólnospławnej

Sieć kanalizacyjna, za pośrednictwem której Wodociągi Białostockie odbierają ścieki obejmuje swoim zasięgiem, w zakresie podstawowej działalności, Miasto Białystok oraz Miasto i gminę Wasilków. Ponadto do sieci kanalizacyjnej odprowadzane są ścieki z gmin ościennych: Choroszcz, Dobrzyniewo Duże, Supraśl oraz Juchnowiec Kościelny. Na terenie miasta Białegostoku funkcjonuje mieszany system kanalizacji. Niemal cały teren miasta Białystok obsługuje rozdzielczy system kanalizacji sanitarnej. Jedynie w centrum miasta występują nieliczne stare kanały ogólnospławne, które są sukcesywnie przebudowywane na system kanalizacji rozdzielczej. Do oczyszczalni ścieki doprowadzane są układem kanalizacji grawitacyjno-pompowej.

Tabela 43. Sieć kanalizacji sanitarnej i ogólnospławnej w latach 2015-2018 z podziałem na sieć sanitarną, ogólnospławną i przyłącza

Lata	Długość sieci kanalizacyjnej w Białymstoku [km]			
	sieć sanitarna	sieć ogólnospławna	przyłącza	ogółem
2015	447,8	7,0	92,6	547,4
2016	456,1	7,0	92,5	555,6
2017	464,0	7,0	92,6	563,6
2018	478,1	4,1	92,9	575,1

Źródło: Departament Gospodarki Komunalnej na podstawie danych „Wodociągów Białostockich” Sp. z o.o. w Białymstoku

Nieodłącznym elementem systemów kanalizacyjnych są przepompownie ścieków (104 szt.), które zlokalizowane są na obszarze działalności Spółki, gdzie spływ grawitacyjny, względnie rozwiązania zapewniające taki spływ, są niemożliwe lub nieracjonalne.

Tabela 44. Struktura ścieków odprowadzanych do kanalizacji miejskiej w Białymstoku w latach 2015-2018

Rok	Odbiór ścieków w podziale na grupy odbiorców (tys. m ³ /rok):			
	Gospodarstwa domowe	Przemysł	Inne cele	Ogółem
2015	9 435,6	1 181,7	2 217,4	12 834,7
2016	9 455,3	1 230,1	2 147,5	12 832,9
2017	9 460,0	1 097,3	2 103,4	12 660,7
2018	9 676,5	1 125,2	2 165,3	12 967,0

Źródło: Departament Gospodarki Komunalnej na podstawie danych „Wodociągów Białostockich” Sp. z o.o. w Białymstoku

Tabela 45. Wybrane wskaźniki dotyczące sieci kanalizacyjnej w latach 2015-2018

Wskaźniki	2015	2016	2017	2018
Średnia dobową produkcja ścieków przez 1 mieszkańca (litry/dobę)	88	88	88	90
Mieszkańcy korzystający z sieci kanalizacyjnej (tys. osób)	293,5	293,8	294,2	294,7
Mieszkańcy korzystający z sieci kanalizacyjnej (%)	99,2	99,0	98,9	99,0
Cena brutto 1 m ³ ścieków odbieranych od wszystkich odbiorców	3,37	3,47	3,61	3,61

Źródło: Departament Gospodarki Komunalnej na podstawie danych „Wodociągów Białostockich” Sp. z o.o. w Białymstoku

Do oczyszczalni ścieków w Białymstoku poprzez zbiorczy system kanalizacji rozdzielczej i ogólnospławnej dopływają ścieki komunalne z terenu miasta Białegostoku i gmin przyległych do granic administracyjnych miasta (gminy: Wasilków, Dobrzyniewo Duże, Choroszcz, Juchnowiec Kościelny, Supraśl, Zabłudów). Kanalizacją ogólnospławną dopływają również wody infiltracyjne i opadowe, które podczas intensywnych opadów deszczowych lub w okresach roztopowych mieszają się ze ściekami komunalnymi. Ścieki pochodzące z indywidualnych systemów oczyszczania ścieków, tj.: zbiorników szczelnych (tzw. szamb) oraz przydomowych oczyszczalni ścieków są dowożone przez firmy asenizacyjne do stacji zlewnej nieczystości płynnych zlokalizowanej na terenie oczyszczalni ścieków w Białymstoku. Aktualnie oczyszczalnia przyjmuje ścieki w ilości około 65 - 70 tys. m³/d ścieków, z czego ok. 5% stanowią ścieki przemysłowe.

Tabela 46. Ilość ścieków dopływających do oczyszczalni w latach 2015 – 2018

Wyszczególnienie	2015	2016	2017	2018
Ilość ścieków [w tys. m ³ /rok]	21 113,7	24 313,4	26 898,1	23 530,0
w tym ścieki dowożone taborem asenizacyjnym do stacji zlewnej na oczyszczalni ścieków [w tys. m ³ /rok]	143,7	147,1	144,7	106,2

Źródło: Departament Gospodarki Komunalnej na podstawie danych „Wodociągów Białostockich” Sp. z o.o. w Białymstoku

Oczyszczanie ścieków prowadzone jest w trzech węzłach technologicznych:

- mechanicznym,
- biologicznym,
- przeróbki osadów pościekowych powstających w procesach mechanicznego i biologicznego oczyszczania ścieków.

Węzeł mechaniczny obejmuje: kraty z mechanicznym usuwaniem skrutek, piaskownik o przepływie poziomym (napowietrzany), osadniki wstępne poziome.

Węzeł biologiczny obejmuje: komory predenitryfikacji i defosfatacji, komory osadu czynnego, osadniki wtórne radialne, pompownię osadu czynnego.

Węzeł przeróbki osadów ściekowych obejmuje: zagęszczacze osadu surowego, stację zagęszczania osadu nadmiernego, pompownię osadu surowego II stopnia, zamknięte komory fermentacyjne, stację mechanicznego odwadniania osadu, suszarnię.

Odbiornikiem ścieków oczyszczonych zgodnie z pozwoleniem wodnoprawnym jest rzeka Biała. Wyniki badań jakości ścieków odprowadzanych z oczyszczalni do odbiornika spełniają wymogi Rozporządzenia Ministra Środowiska z dnia 18 listopada 2014 r. w sprawie warunków, jakie należy spełnić przy wprowadzaniu ścieków do wód lub do ziemi, oraz w sprawie substancji szczególnie szkodliwych dla środowiska wodnego, a także Dyrektywy 91/271/EWG dotyczącej oczyszczania ścieków komunalnych.

Inwestycje w zakresie gospodarki wodno-ściekowej Miasta Białegostoku

„Wodociągi Białostockie” Sp. z o.o. w celu zapewnienia ciągłości, niezawodności i jakości świadczonych usług w zakresie zbiorowego zaopatrzenia w wodę i zbiorowego odprowadzania ścieków realizuje szereg inwestycji określonych w planach wieloletnich Spółki, których uszczegółowienie stanowią roczne plany inwestycyjne. Priorytetem w zakresie inwestycji planowanych do realizacji przez Spółkę jest projekt „Optymalizacja gospodarki wodno-ściekowej na terenie Miasta Białegostoku i Gminy Wasilków – I etap” współfinansowany z Funduszu Spójności Unii Europejskiej w ramach Programu Operacyjnego Infrastruktura i Środowisko 2014-2020, Działanie 2.3 Gospodarka wodno-ściekowa w aglomeracjach. Projekt realizowany jest od 2016 r. Zakończenie wszystkich zadań inwestycyjnych objętych projektem planowane jest do końca I kwartału 2022 roku. Zakres rzeczowy projektu:

- Rozbudowa i przebudowa części biologicznej oczyszczalni ścieków (etap I) w celu zapewnienia utrzymania jakości ścieków oczyszczonych, w zakresie azotu, na poziomie wymaganym przepisami prawa polskiego i unijnego.
- Hermetyzacja i dezodoryzacja wybranych obiektów oczyszczalni ścieków w celu ograniczenia uciążliwego oddziaływania oczyszczalni ścieków na przyległe tereny

poprzez zainstalowanie urządzeń do zatrzymywania i usuwania powietrza złowionego z wybranych obiektów oczyszczalni.

- Budowa kanalizacji sanitarnej i sieci wodociągowej w obszarach, gdzie dotychczas nie funkcjonuje system wodociągowo-kanalizacyjny.
- Modernizacja i renowacja istniejącej kanalizacji sanitarnej w celu usprawnienia jej funkcjonowania.
- Modernizacja istniejącej sieci wodociągowej w celu poprawy niezawodności zaopatrzenia w wodę i polepszenia jakości wody przeznaczonej do spożycia.
- Modernizacja istniejących stawów infiltracyjnych służących do gromadzenia wody powierzchniowej na potrzeby ujęcia wody dla miasta Białegostoku i Wasilkowa w celu poprawy stanu technicznego ujęcia wody.
- Budowa trzeciego pulsatora na terenie SUW w Pietraszach w celu zwiększenia wydajności technologicznej procesu koagulacji i utrzymania parametrów uzdatnionej wody na wymaganym przepisami poziomie.
- Budowa elektrowni fotowoltaicznej w celu produkcji energii elektrycznej na potrzeby własne SUW Jurowce.
- Zakup pojazdów specjalnych do monitoringu i oczyszczenia sieci kanalizacji sanitarnej celem poprawy utrzymania i konserwacji istniejącej i nowo budowanej sieci kanalizacji sanitarnej.

Całkowity koszt projektu kształtuje się na poziomie ponad 170 mln zł netto, w tym planowane dofinansowanie z Funduszu Spójności 108 mln zł. W latach 2016-2018 na realizację projektu poniesiono nakłady w wysokości około 30 mln zł. W 2018 roku w ramach projektu zakończono rozbudowę części biologicznej oczyszczalni, budowę elektrowni fotowoltaicznej w SUW Jurowce, a także budowę i przebudowę kanalizacji sanitarnej oraz sieci wodociągowej w rejonie ulic Bema, Wyszyńskiego, Młynowej i Kopernika oraz modernizację infrastruktury wodociągowo-kanalizacyjnej w ul. Sejneńskiej i Handlowej.

W ramach zadań inwestycyjnych Spółka realizowała również inwestycje własne na obiektach (ujęcia i stacje uzdatniania wody, oczyszczalnia ścieków) oraz sieci wodociągowej i kanalizacyjnej, których celem było odtworzenie majątku, zwiększenie bezpieczeństwa i zapewnienie ciągłości świadczenia usług.

Ponadto w 2018 r. Wodociągi Białostockie współfinansowały, w zakresie modernizacji oraz budowy sieci kanalizacyjnej sanitarnej i wodociągowej, inwestycje drogowe Miasta Białegostoku związane z budową lub remontem nawierzchni ulic – m.in. Aleja Niepodległości, Ciołkowskiego, Sitarska.

Tabela 47. Nakłady na realizację inwestycji w latach 2015-2018

Rodzaj inwestycji	Nakłady w latach (mln zł)			
	2015	2016	2017	2018
Projekt „Optymalizacja gospodarki wodno-ściekowej na terenie Miasta Białegostoku i Gminy Wasilków – I etap”	-	5,6	11,6	11,6
Inwestycje na ujęciach wody, stacjach uzdatniania wody i oczyszczalni ścieków	9,5	8,6	4,8	5,2
Inwestycje związane z budową i przebudową sieci wodociągowej i kanalizacyjnej	15,5	11,8	36,5	32,7

Pozostałe inwestycje w zakresie utrzymania infrastruktury technicznej związanej z przedmiotem działalności Spółki	3,0	5,5	2,9	3,5
Ogółem	28,0	31,5	55,8	53,0

Źródło: Departament Gospodarki Komunalnej na podstawie danych „Wodociągów Białostockich” Sp. z o.o. w Białymstoku

WIELOLETNI PLAN ROZWOJU I MODERNIZACJI URZĄDZEŃ WODOCIĄGOWYCH I URZĄDZEŃ KANALIZACYJNYCH BĘDĄCYCH W POSIADANIU WODOCIĄGÓW BIAŁOSTOCKICH SP. Z O.O. NA LATA 2018-2022

Tabela 48. Wykaz zadań inwestycyjnych realizowanych w 2018 roku, ujętych w „Wieloletnim planie rozwoju i modernizacji urządzeń wodociągowych i urządzeń kanalizacyjnych będących w posiadaniu Wodociągów Białostockich Sp. z o.o. na lata 2018-2022”

Lp.	Nazwa
ZADANIA UJĘTE W PROJEKCIE „OPTIMALIZACJA GOSPODARKI WODNO-ŚCIEKOWEJ NA TERENIE MIASTA BIAŁEGOSTOKU I GMINY WASILKÓW - I ETAP”	
1	Rozbudowa i przebudowa części biologicznej oczyszczalni ścieków – (I etap) - zakończone
2	Budowa III pulsatora - SUW Pietrasze - w trakcie realizacji
3	Zadanie nr 7.1 - Sieć kanalizacji sanitarnej i wodociągowej w ul. Hurtowej Zadanie nr 7.2 - Sieć kanalizacji sanitarnej i wodociągowej w ul. Sejneńskiej Zadanie nr 7.3 - Sieć kanalizacji sanitarnej i wodociągowej w ul. Handlowej Zadania zakończone
4	Zadanie nr 10.1 - Sieć kanalizacji sanitarnej i wodociągowej w ul. Angielskiej, Mohylowskiej, Kieleckiej, Kochanowskiego, Toruńskiej, Młynowej, Kurpiowskiej, 20 KPJ, 18KPJ Zadanie nr 10.2 - Sieć kanalizacji sanitarnej w ul. Bema (Kopernika - Wyszyńskiego) Zadania zakończone
5	Zadanie nr 11.1 - Sieć kanalizacji sanitarnej i wodociągowej w ul. Saturna, Plutona, Neptuna Zadanie nr 11.2 - Sieć kanalizacji sanitarnej i wodociągowej w ul. Esperantystów, Grabowskiego, Szaykowskiej Zadanie nr 11.3 - Sieć kanalizacji sanitarnej w ul. Kozłowej, Białostoczek i Gołdapskiej Zadanie nr 11.4 - Sieć kanalizacji sanitarnej w ul. Brzechwy Zadanie nr 11.5 - Sieć kanalizacji sanitarnej w ul. Sowłańskiej Zadania w trakcie realizacji
6	Budowa elektrowni fotowoltaicznej na SUW Jurowce – zakończone
ZADANIA POZOSTAŁE - SUW JUROWCE, SUW PIETRASZE, OCZYSZCZALNIA ŚCIEKÓW, INFRASTRUKTURA WODOCIĄGOWO-KANALIZACYJNA, WODOMIERZOWNIA, ENERGETYKA I AUTOMATYKA, TELEINFORMATYKA	
7	Modernizacja kanałów sanitarnych i studzienek wynikająca z monitoringu sieci kamerą TV - w trakcie realizacji
8	Modernizacja portierni na SUW Jurowce – zakończone
9	Modernizacja rozdzielni i przystosowanie jej do pracy z agregatami głębinowymi z silnikami synchronicznymi (z magnesami trwałymi) - SUW Jurowce - sukcesywna realizacja
10	Modernizacja wciągnika na filtrach na SUW Jurowce – zakończone
11	Zapewnienie ciągłości jakościowej i ilościowej produkcji wody na Ujęciu i SUW Jurowce - sukcesywna realizacja

Lp.	Nazwa
12	Uregulowanie stosunków wodnych na Ujęciu Wody Jurowce - sukcesywna realizacja
13	Wykorzystanie zatwierdzonej wydajności ujęcia w Jurowcach - sukcesywna realizacja
14	Modernizacja doprowadzalnika z rzeki Supraśl – zakończone
15	Opomiarowanie i wizualizacja pracy studni infiltracyjnych SUW Wasilków – zakończone
16	Optymalizacja pracy filtrów kontaktowych w Wasilkowie poprzez zastosowanie przepustnic regulacyjnych na napływie wody do filtra (galeria) i pomiaru żelaza – zakończone
17	Wykonanie ogrodzenia SUW Pietrasze - od strony ul. Wł. Wysockiego - częściowo zrealizowane
18	Wykonanie eksperymentalnego odwiertu na ujęciu w Wasilkowie - w trakcie realizacji
19	Wymiana pomp dozujących roztwory kwasu siarkowego i krzemianu sodu SUW Pietrasze – zakończone
20	Zabezpieczenie budynku pompowni II stopnia na SUW Wasilków przed wodami gruntowymi - w trakcie realizacji
21	Optymalizacji gospodarki osadów ściekowych - na etapie koncepcji
22	Przystosowanie oczyszczalni do obowiązujących przepisów w zakresie obowiązkowej ochrony obiektów - wykonano projekt
23	Wykonanie zlewni tłuszczu (oczyszczalnia ścieków) - wykonano projekt
24	Budowa magistrali wodociągowej Paderewskiego - Al. Niepodległości – w trakcie realizacji
25	Budowa sieci wodociągowej i kanalizacyjnej w Białymstoku na podstawie umów i porozumień zawartych z Miastem Białystok - sukcesywna realizacja
26	Budowa i przebudowa sieci wodociągowej i kanalizacyjnej w gminie Wasilków na podstawie umów i porozumień zawartych z Gminą Wasilków - sukcesywna realizacja
27	Modernizacja kanału sanitarnego w ul. Parkowej w Białymstoku – wykonano projekt
28	Przebudowa i remont kanałów sanitarnych wynikające z monitoringu sieci kamerą TV – sukcesywna realizacja
29	Przebudowa kanalizacji sanitarnej związana z budową lub remontem nawierzchni ulic w Białymstoku na podstawie umów i porozumień zawartych z Miastem Białystok - sukcesywna realizacja
30	Przebudowa sieci wodociągowej związana z budową lub remontem nawierzchni ulic w Białymstoku na podstawie umów i porozumień zawartych z Miastem Białystok - sukcesywna realizacja
31	Budowa linii światłowodowej przez las Pietrasze w kierunku SUW Jurowce w celu zapewnienia pełnej rezerwacji pracy obu serwerowni - wykonano projekt
32	Modernizacja macierzy dyskowych w serwerowniach SUW Jurowce i SUW Pietrasze – zakończone
33	Skablowanie linii napowietrznej SN 15kV od torów PKP do SUW Wasilków – zakończone
34	Wdrożenie systemu Zarządzania Majątkiem Sieciowym - sukcesywna realizacja
35	Podniesienie bezpieczeństwa infrastruktury teleinformatycznej z wykorzystaniem RADIUS oraz AD – zakończone

Lp.	Nazwa
36	System komputerowy do zarządzania danymi w Laboratorium Badania Ścieków i Laboratorium Badania Wody - w trakcie realizacji

Źródło: Departament Gospodarki Komunalnej

4.2.2 System kanalizacji deszczowej

Na terenie miasta Białegostoku oprócz systemu sieci kanalizacji sanitarnej i ogólnospławnej funkcjonuje rozbudowany system kanalizacji deszczowej odprowadzający wody opadowe, roztopowe i drenażowe do cieków, rowów i rzeki Biała. Gestorem miejskich sieci kanalizacji deszczowej od 2008 r. jest Departament Gospodarki Komunalnej Urzędu Miejskiego w Białymstoku, który w ramach swoich zadań sprawuje pieczę nad drożnością miejskiej sieci kanalizacji deszczowej. Bieżące utrzymanie sieci deszczowych we właściwym stanie technicznym oraz likwidacja awarii na sieci realizowana jest na zlecenie służb miejskich przez firmę wyłanianą w drodze przetargu nieograniczonego. Poszczególne układy kanalizacji deszczowej odprowadzające wody opadowe z dachów oraz z powierzchni utwardzonych w tym w szczególności z pasów drogowych wyposażone są w układy podczyszczające (osadniki, separatory) wyłapujące zanieczyszczenia stałe oraz substancje ropopochodne przed sływem do cieków i ziemi.

Tabela 49. Sieć kanalizacji deszczowej w latach 2015-2018

Lata	2015	2016	2017	2018
Długość sieci kanalizacyjnej deszczowej w Białymstoku [km]	457,5	464,3	473,3	500,1

Źródło: Departament Gospodarki Komunalnej

Systemy kanalizacji deszczowej na terenie Miasta Białegostoku są sukcesywnie rozbudowywane i modernizowane w oparciu o „Program zagospodarowania wód opadowych i rozbudowy kanalizacji deszczowej miasta Białegostoku”. W opracowaniu wskazane zostały węzły kanalizacji deszczowej wymagające przebudowy oraz rozmieszczenie zbiorników retencyjnych, rowów wsiąkowych i odparowników, których zadaniem jest przejęcie wód opadowych, przeznaczonych do dalszego wykorzystania, np. do nawadniania drzew, trawników (rozwiązania korzystne ekonomicznie i ekologiczne). Zgodnie z wytycznymi programowymi Departament Gospodarki Komunalnej wydaje warunki techniczne włączenia do miejskiej sieci kanalizacji deszczowej oraz budowy nowej infrastruktury kanalizacji deszczowej przy czym wymagane jest w maksymalnym stopniu zagospodarowanie wód opadowych u źródła, ich retencjonowanie oraz ponowne użycie np. do celów gospodarczych. Program wykorzystywany jest również na etapie tworzenia miejscowych planów zagospodarowania przestrzennego. W 2018 roku opracowano „Aktualizację programu zagospodarowania wód opadowych i rozbudowy kanalizacji deszczowej w granicach administracyjnych miasta Białegostoku wraz z racjonalnym rozmieszczeniem zbiorników retencyjnych, rowów i odparowników”. System kanalizacji deszczowej jest nierozdzielnie związany z systemem rowów i cieków odprowadzających wody opadowe do głównego odbiornika jakim jest rzeka Biała. W ramach zachowania ciągłości systemu przyrodniczego Miasta Białegostoku sukcesywnie jest realizowana konserwacja i odtwarzanie rowów

odwadniającego, cieków wodnych i rzeki Białej. Ponadto prowadzony jest nadzór nad stanem rowów i cieków zbiorników wodnych zlokalizowanych na terenie miasta poprzez:

- monitorowanie stanów grobli oraz budowli piętrzących pod względem ich szczelności i stabilności na zbiornikach wodnych oraz wykonywanie obiektów budowlanych w ich pobliżu,
- monitorowanie nielegalnego zasypywania rowów melioracyjnych,
- monitorowanie przepustowości rzek, cieków i rowów.

4.3. Cmentarnictwo

Na terenie miasta Białegostoku znajdują się następujące cmentarze wojenne, które zgodnie z ustawą z dnia 28 marca 1933 r. o grobach i cmentarzach wojennych (Dz. U. z 2018 r. poz. 2337) pozostają pod opieką Państwa.

Tabela 50. Cmentarze wojenne

Cmentarz	Powierzchnia [ha]
Cmentarz wojskowy przy ul. 11 Listopada	1,00
Cmentarz wojenny żołnierzy Armii Czerwonej przy ul. K. Ciołkowskiego	0,2723
Cmentarz ofiar terroru z II wojny światowej w Lesie Pietrasze	0,40
Cmentarz ofiar terroru z II wojny światowej w Lesie Bacieczki	0,067

Źródło: Departament Gospodarki Komunalnej

Na terenie miasta Białegostoku znajdują się następujące cmentarze wyznaniowe zamknięte, które znajdują się pod opieką Gminy Białystok:

Tabela 51. Cmentarze wyznaniowe zamknięte

Cmentarz	Powierzchnia [ha]
Cmentarz Ewangelicko-Augsburski przy ul. 42 Pułku Piechoty	0,600
Cmentarz Ewangelicki przy ul. Produkcyjnej	0,1798
Cmentarz Żydowski przy ul. Wschodniej	9,63

Źródło: Departament Gospodarki Komunalnej

Tabela 52. Cmentarze komunalne

Cmentarz	Powierzchnia [ha]	Stopień wypełnienia w 2018 roku [%]
Cmentarz Miejski przy ul. Wysockiego	14,41	100
Cmentarz w Karakulach	7,89	30

Źródło: Departament Gospodarki Komunalnej

Cmentarze komunalne podlegające pod Gminę Białystok tj.: cmentarz przy ul. Wysockiego w Białymstoku oraz cmentarz w Karakulach (gmina Supraśl) są zarządzane przez samorządowy zakład budżetowy Cmentarz Miejski w Białymstoku. Pochówki na cmentarzu w Karakulach odbywają się od 2009 roku. Na ogólną roczną liczbę zgonów cmentarze komunalne przyjmują ok. 20% pochówków w liczbie 700 - 750. Pozostali zmarli chowani są na innych cmentarzach.

Tabela 53. Liczba pochówków na cmentarzach komunalnych w latach 2015 - 2018

Pochówki	2015	2016	2017	2018
Cmentarz Miejski przy ul. Wysockiego				
- pochówki ogółem, w tym:	482	465	493	491
- pochówki urnowe	53	93	112	116
Cmentarz w Karakulach				
- pochówki ogółem, w tym:	235	206	253	258
- pochówki urnowe	7	6	9	29

Źródło: Departament Gospodarki Komunalnej

Tabela 54. Udział pochówków urnowych w ogólnej liczbie w latach 2015 – 2018 [%]

Pochówki	2015	2016	2017	2018
Cmentarz Miejski przy ul. Wysockiego	11	20	22,7	23,6
Cmentarz w Karakulach	3	2,9	3,5	11,2

Źródło: Departament Gospodarki Komunalnej

Pomimo, iż od 2008 roku cmentarz przy ul. Wysockiego jest praktycznie zamknięty z powodu braku wolnej powierzchni grzebalnej, odbywa się tu dwa razy więcej pogrzebów niż na cmentarzu w Karakulach. Pogrzeby stanowią dochowania zmarłych do istniejących grobów.

Tabela 55. Udział dochowań w ogólnej liczbie pochówków w latach 2015 – 2018 [%]

Pochówki	2015	2016	2017	2018
Cmentarz Miejski przy ul. Wysockiego	88,63	86,66	88,84	90,83
Cmentarz w Karakulach	8,94	10,19	15,8	15,5

Źródło: Departament Gospodarki Komunalnej

4.4. Opieka nad zwierzętami bezdomnymi oraz zapobieganie bezdomności zwierząt

Zgodnie z ustawą z dnia 21 sierpnia 1997 r. o ochronie zwierząt Rada gminy określa, w drodze uchwały, corocznie do dnia 31 marca, program opieki nad zwierzętami bezdomnymi oraz zapobiegania bezdomności zwierząt. Program ten obejmuje w szczególności:

- a) zapewnienie bezdomnym zwierzętom miejsca w schronisku dla zwierząt;
- b) opiekę nad wolno żyjącymi kotami, w tym ich dokarmianie;
- c) odławianie bezdomnych zwierząt;
- d) obowiązkową sterylizację albo kastrację zwierząt w schroniskach dla zwierząt;
- e) poszukiwanie właścicieli dla bezdomnych zwierząt;
- f) usypianie ślepych miotów;
- g) wskazanie gospodarstwa rolnego w celu zapewnienia miejsca dla zwierząt gospodarskich;
- h) zapewnienie całodobowej opieki weterynaryjnej w przypadkach zdarzeń drogowych z udziałem zwierząt.

Program opieki nad zwierzętami bezdomnymi oraz zapobiegania bezdomności zwierząt na terenie miasta Białegostoku prowadzony jest konsekwentnie przez ostatnie lata. Program realizowany jest przez Schronisko dla Zwierząt w Białymstoku mieszczące się przy ul. Dolistowskiej 2, które jako jednostka budżetowa Miasta Białystok wykonuje zadania z zakresu ochrony zwierząt. Schronisko na bieżąco realizuje zadania związane z:

- a) zapewnieniem opieki bezdomnym psom,
- b) leczeniem chorych zwierząt,
- c) odławianiem bezdomnych psów z terenu miasta Białegostoku,

- d) przeprowadzaniem sterylizacji i kastracji psów przyjętych do schroniska,
- e) przekazywaniem zwierząt do adopcji,
- f) prowadzeniem działań informacyjno-edukacyjnych,
- g) zapewnieniem całodobowej opieki weterynaryjnej w przypadkach zdarzeń drogowych z udziałem zwierząt.

Tabela 56. Ilość psów w Schronisku dla Zwierząt w latach 2015 – 2018

Ilość psów	2015	2016	2017	2018
Przyjętych do schroniska	446	656	600	637
Odebranych przez właściciela	190	214	264	293
Przekazanych do adopcji	183	373	304	328
Padnięcia	20	23	17	18
Ucieczki	5	2	2	3
Eutanazja	59	21	10	24

Źródło: Departament Gospodarki Komunalnej

Tabela 57. Ilość sterylizacji i kastracji psów w Schronisku dla Zwierząt w latach 2015 – 2018

Ilość	2015	2016	2017	2018
Sterylizacje	87	100	109	83
Kastracje	124	120	114	115

Źródło: Departament Gospodarki Komunalnej

Tabela 58. Ilość interwencji podjętych w ramach całodobowego pogotowia dla zwierząt w latach 2015 – 2018

Ilość	2015	2016	2017	2018
Podjęte interwencje, w tym:	333	361	442	445
interwencje dotyczące dzikich zwierząt	23	49	60	69

Źródło: Departament Gospodarki Komunalnej

Tabela 59. Inwestycje w Schronisku dla Zwierząt w latach 2015 – 2018

Nazwa zadania	Koszt inwestycji brutto [zł]	Efekty	Rok zakończenia inwestycji
Rozbiórka i budowa ogrodzenia terenu Schroniska dla Zwierząt	37 824,00	Wymiana betonowego ogrodzenia – część północna i rozbiórka ogrodzenia i wymiana paneli na nowe – część południowa	2018
Modernizacja instalacji c.o. w budynku administracyjnym	8 500,00	Wymiana kotła c.o. na kondensacyjny wraz z montażem komina spalin, adaptacja c.o.	2018

Źródło: Departament Gospodarki Komunalnej

W ramach realizacji programu podejmowane są m.in. następujące działania:

- a) zapewnianie świadczenia usług związanych z zapewnieniem opieki nad bezdomnymi i odebranymi w wyniku interwencji zwierzętami gospodarskimi na terenie Miasta Białegostoku. W ramach realizacji Programu zawarto umowę pomiędzy Miastem Białystok, a gospodarstwem rolnym na świadczenie ww. usług. W 2018 roku nie było interwencji związanych ze zwierzętami gospodarskimi.

- b) zapewnianie świadczenia usług związanych z zapewnieniem opieki nad kotami bezdomnymi, wolno żyjącymi i odebranymi w wyniku interwencji na terenie Miasta Białegostoku. W ramach realizacji Programu były zawierane umowy pomiędzy Fundacją Kotkowo a Miastem Białystok na świadczenie ww. usług. W ramach umów wykonywano następujące prace: zapewniano gotowość do podejmowania interwencji, objęto opieką i leczeniem weterynaryjnym koty bezdomne oraz wykonywano zabiegi sterylizacji i kastracji kotów bezdomnych i wolnożyjących.

Tabela 60. Ilość kotów, którym zapewniono opiekę w latach 2015 – 2018

Ilość kotów	2015	2016	2017	2018
Przyjętych pod opiekę	437	410	336	644
Przekazanych do adopcji	89	112	137	337
Eutanazja (ślepy miot)	17	25	13	19
Eutanazja (koty dorosłe)	47	44	23	2

Źródło: Departament Gospodarki Komunalnej

Tabela 61. Ilość sterylizacji i kastracji kotów w latach 2015 – 2018

Ilość	2015	2016	2017	2018
Sterylizacje	719	1004	857	691
Kastracje	208	190	114	77

Źródło: Departament Gospodarki Komunalnej

- c) współorganizacja akcji jesienno-zimowego dokarmiania kotów, w tym zakup karmy dla kotów wolnożyjących.

Departament Gospodarki Komunalnej prowadzi rejestr społecznych opiekunów zwierząt na terenie miasta Białegostoku. Rejestr społecznych opiekunów powstał w 2014 roku. Na listę zostało wpisanych wówczas 68 osób. Od tego czasu do wykazu społecznych opiekunów kotów została dopisana następująca liczba osób:

- w 2015 roku – 14 osób,
- w 2016 roku – 24 osoby,
- w 2017 roku – 17 osób,
- w 2018 roku – 18 osób.

W chwili obecnej w rejestrze społecznych opiekunów figuruje 138 osób.

Tabela 62. Dokarmianie kotów w sezonach jesienno-zimowych

Sezon jesienno-zimowy	2015/2016	2016/2017	2017/2018	2018/2019
Ilość zakupionej karmy	2 020	1 720	3 094	3 700
Ilość kotów objęta dokarmianiem (szacunkowo)	306	757	963	bd

Źródło: Departament Gospodarki Komunalnej

Straż Miejska w Białymstoku podejmuje interwencje w sprawach zwierząt, w tym wyłapuje bezdomne zwierzęta na terenie Miasta.

4.5. Koszty letniego i zimowego utrzymania jezdni, chodników, przystanków, śmietniczek, ścieżek rowerowych

Tabela 63. Utrzymanie porządku i czystości - zestawienie powierzchni w pasach drogowych w 2018 r.⁶


Sektor	Ulice główne [m2]	Ulice osiedlowe [m2]	Chodniki [m2]	SPP [m2]	DDR [m2]	Kosze [szt.]	Przystanki [szt.]	Zieleńce [m2]
I	423 129	b.d.	103 917	64 800	23 700	288	65	154 140
II	474 495	b.d.	106 630	33 890	37 650	294	85	198 200
III	765 828	180 050	195 081	b.d.	72 070	164	118	509 621
IV	716 972	179 910	187 689	b.d.	60 890	170	135	582 312
V	572 859	401 250	144 439	b.d.	57 940	160	123	410 590
VI	598 605	311 940	160 750	b.d.	67 360	164	149	377 144
Suma	3 551 888	1 073 150	898 506	98 690	319 610	1 240	675	2 232 007
Suma ulic [m2]	4 625 038							

Źródło: Departament Gospodarki Komunalnej

⁶ Objasnienia do tabel: Ulice główne i ulice osiedlowe - są to całkowite powierzchnie wszystkich ulic miejskich. SPP, DDR, Przystanki - całkowita powierzchnia. Kosze - ilość koszy ustawionych wyłącznie w pasach drogowych. Chodniki, zieleńce - podane powierzchnie będące w stałym utrzymaniu.



5. TRANSPORT I ŁĄCZNOŚĆ



5.1. System transportowy

5.1.1. Transport drogowy

Tabela 64. Dane statystyczne dot. zagospodarowania przestrzennego, infrastruktury technicznej i transportu

Nazwa wskaźnika	Jednostka	2015	2016	2017	2018
Długość dróg krajowych	km	23,23	23,23	23,23	23,23
Długość dróg wojewódzkich	km	20,55	20,55	20,55	20,55
Długość dróg powiatowych	km	91,02	91,02	91,02	91,02
Długość dróg gminnych	km	290,0	291,2	291,2	295,8
Długość dróg gruntowych	km	78,8	74,0	65,9	57,0
Długość ulic o funkcji obwodnic w granicach Miasta	km	31,3	31,3	31,3	31,3
Długość ulic układu podstawowego (bez obwodnic)	km	123,3	123,3	124,6	125,85
Obiekty: mosty, estakady, wiadukty, tunele	szt.	70	71	71	73
Ilość kładek dla pieszych	szt.	23	23	24	24
Ilość przejść podziemnych	szt.	6	6	6	6
Liczba przejazdów przez tory kolejowe na ciągach komunikacyjnych podstawowego układu komunikacyjnego Miasta	szt.	17	17	18	18
Długość korytarzy autobusowych wysokiej jakości ⁷	km	12,80	12,80	13,60	16,62

Źródło: Zarząd Dróg Miejskich

⁷ Dane dotyczą długości buspasów.

Tabela 65. Drogi krajowe przebiegające przez Miasto Białystok

Nr drogi	Przebieg drogi	
8	Gen. Franciszka Kleeberga	od granicy miasta - do ul. Gen. Stanisława Maczka
	Gen. Stanisława Maczka	od ul. Gen. Franciszka Kleeberga - do Al. 1000-lecia Państwa Polskiego
	Al. 1000-lecia Państwa Polskiego***	od ul. Gen. Stanisława Maczka - do granicy miasta
19	Al. 1000-lecia Państwa Polskiego*	od granicy miasta - do ul. Gen. Stanisława Maczka
	Gen. Władysława Andersa**	od ul. Gen. Stanisława Maczka – do ul. Wasilkowskiej
	Gen. Stanisława Sosabowskiego**	od ul. Wasilkowskiej - do ul. Piastowskiej
	Piastowska	Gen. Stanisława Sosabowskiego - do Placu Witolda Antonowicza
	Plac Witolda Antonowicza	od ul. Piastowskiej – do ul. Jana Klemensa Branickiego
	Jana Klemensa Branickiego	od Placu Witolda Antonowicza - od ul. Nowowarszawskiej
	Nowowarszawska	od ul. Jana Klemensa Branickiego – do ul. Dojlidy Fabryczne
	Dojlidy Fabryczne	od ul. Nowowarszawskiej - do ul. Ks. Stanisława Suchowolca
	Ks. Stanisława Suchowolca	od ul. Dojlidy Fabryczne - do ul. Zabłudowskiej
	Zabłudowska	od ul. Ks. Stanisława Suchowolca - do granicy miasta
	65	Szosa Łłcka
Gen. Franciszka Kleeberga*		od ul. Szosa Łłcka - do ul. Gen. Stanisława Maczka
Gen. Stanisława Maczka*		od ul. Gen. Franciszka Kleeberga - do ul. Gen. Władysława Andersa
Gen. Władysława Andersa***		od ul. Gen. Stanisława Maczka - do ul. Wasilkowskiej
Gen. Stanisława Sosabowskiego ***		od ul. Wasilkowskiej - do ul. Piastowskiej
Gen. Nikodema Sulika		od ul. Piastowskiej – do granicy miasta

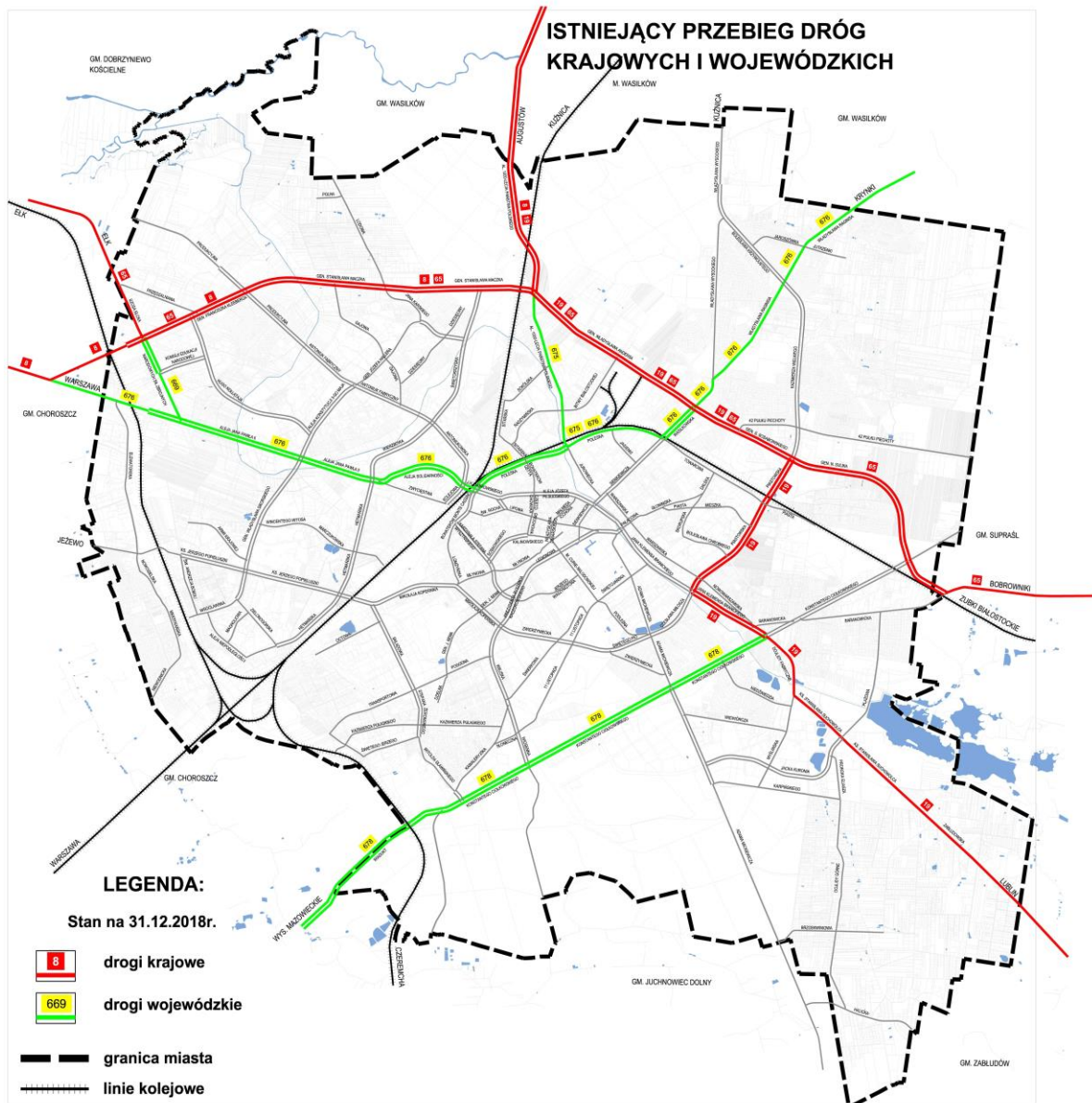
Źródło: Zarząd Dróg Miejskich

* wspólny przebieg z drogą krajową nr 8

** wspólny przebieg z drogą krajową nr 65

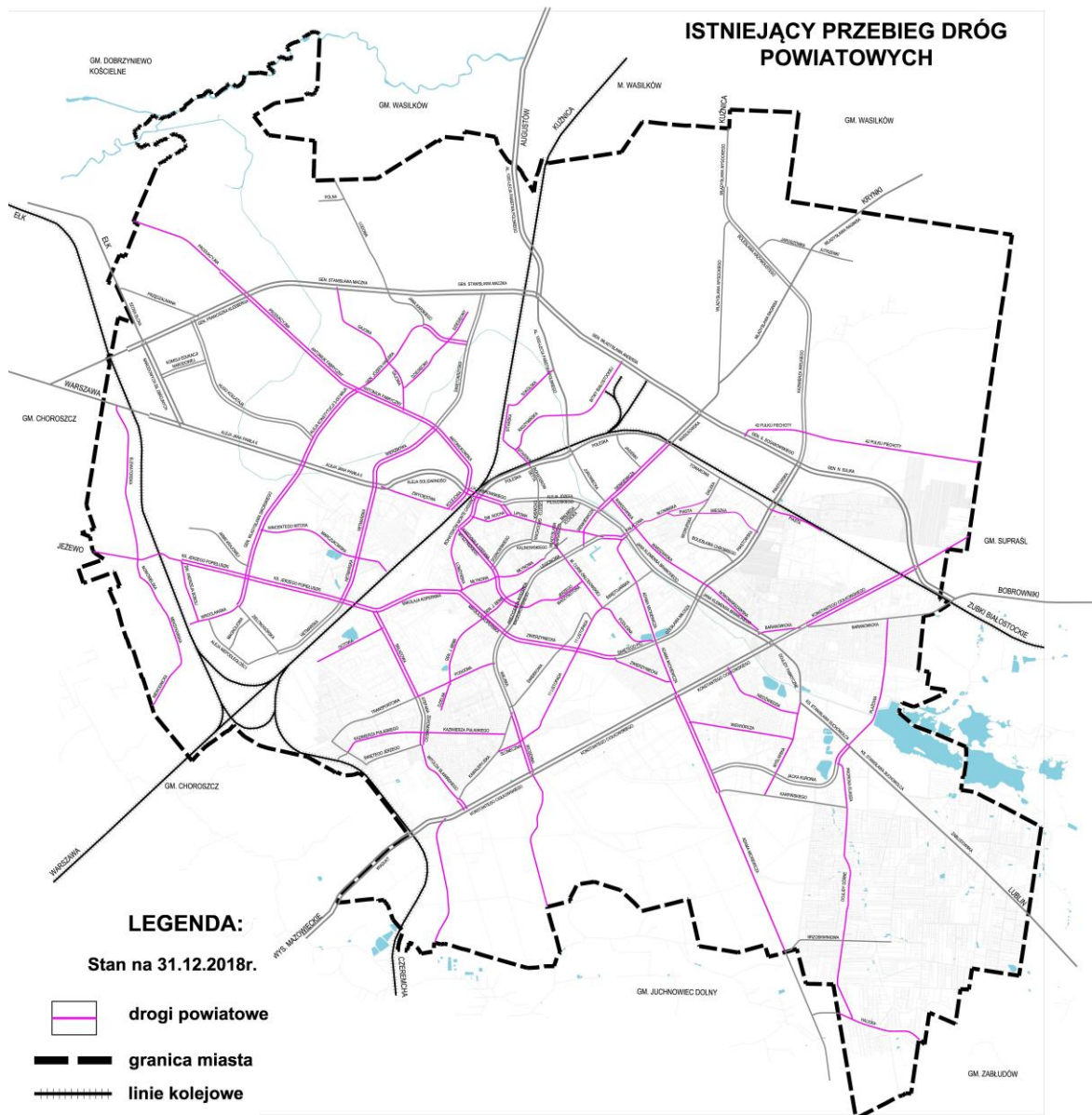
*** wspólny przebieg z drogą krajową nr 19

Rysunek 2. Istniejący przebieg dróg krajowych i wojewódzkich



Źródło: Zarząd Dróg Miejskich

Rysunek 3. Istniejący przebieg dróg powiatowych



Źródło: Zarząd Dróg Miejskich

W ostatnich latach obserwowana jest tendencja wzrostowa w zakresie liczby pojazdów zarejestrowanych w Białymstoku.

Tabela 66. Liczba zarejestrowanych pojazdów na terenie Miasta Białegostoku

Wyszczególnienie	2015	2016	2017	2018
samochody osobowe	116 510	122 421	131 398	135 273
autobusy	867	898	901	935
jednoślady (motocykle i motorowery)	9 644	10 034	10 389	10 810
samochody ciężarowe	20 580	21 036	24 202	25 530
inne pojazdy	12 214	12 814	14 900	19 451
OGÓŁEM	159 815	167 203	181 790	191 999

Źródło: Dane opracowane przez Departament Obsługi Mieszkańców z SI POJAZD

Tabela 67. Liczba zarejestrowanych pojazdów zasilanych energią elektryczną

Wyszczególnienie	2015	2016	2017	2018
samochody osobowe	0	3	15	31
jednoślady (motocykle i motorowery)	3	3	3	84
autobusy	1	1	1	1
samochody ciężarowe	0	0	0	0
OGÓŁEM	4	7	19	116

Źródło: Dane opracowane przez Departament Obsługi Mieszkańców z SI POJAZD

Rejestr przedsiębiorców prowadzących stacje kontroli pojazdów prowadzony jest przez Prezydenta Miasta Białegostoku na podstawie przepisów ustawy z dnia 20 czerwca 1997 r. Prawo o ruchu drogowym.

Tabela 68. Liczba stacji kontroli pojazdów

Rok	2015	2016	2017	2018
Liczba stacji kontroli pojazdów	28	31	33	33

Źródło: Dane opracowane przez Departament Obsługi Mieszkańców na podstawie prowadzonych rejestrów

Prawo jazdy wydawane jest w drodze decyzji administracyjnej przez starostę, na podstawie ustawy z dnia 5 stycznia 2011 r. o kierujących pojazdami (Dz. U. z 2019 r. poz. 341 z późn. zm.).

Tabela 69. Liczba wydanych praw jazdy

Rok	2015	2016	2017	2018
Liczba wydanych praw jazdy	7 843	8 195	8 373	7 341

Źródło: Dane opracowane przez Departament Obsługi Mieszkańców z SI KIEROWCA

Ewidencja instruktorów i wykładowców nauki jazdy oraz rejestr przedsiębiorców prowadzących ośrodki szkolenia kierowców, prowadzone są przez Prezydenta Miasta Białegostoku, na podstawie przepisów ustawy z dnia 5 stycznia 2011 r. o kierujących pojazdami (Dz. U. z 2019 r. poz. 341 z późn. zm.) oraz ustawy z dnia 6 marca 2018 r. – Prawo przedsiębiorców (Dz. U. z 2018 r. poz. 646 z późn. zm.).

Tabela 70. Liczba ośrodków szkolenia kierowców i instruktorów nauki jazdy

Rok	2015	2016	2017	2018
Ilość OSK	33	32	30	25
Ilość instruktorów nauki jazdy	229	210	189	176

Źródło: Dane opracowane przez Departament Obsługi Mieszkańców na podstawie prowadzonych rejestrów i ewidencji

Według stanu na dzień 31 grudnia 2018 r. 1 928 przedsiębiorców wykonywało działalność gospodarczą na podstawie zezwoleń bądź licencji z zakresu transportu drogowego (zezwolenia na wykonywanie przewoźnika drogowego na przewóz osób i rzeczy, zezwolenie na wykonywanie regularnych i specjalnych przewozów osób, licencji w zakresie pośrednictwa przy przewozie rzeczy oraz licencji w zakresie przewozu osób) wydanych przez Prezydenta Miasta Białegostoku.

Zezwolenia i licencje wydawane są na podstawie przepisów ustawy z dnia 6 września 2001 r. o transporcie drogowym (Dz. U. z 2019 r. poz. 58 ze zm.).

Tabela 71 Liczba wydanych zezwoleń i licencji w zakresie transportu drogowego w latach 2015-2018

Uprawnienie	2015	2016	2017	2018
Zezwolenia na wykonywanie zawodu przewoźnika drogowego rzeczy	367	346	342	336
Zezwolenia na wykonywanie zawodu przewoźnika drogowego osób	34	28	20	21
Licencje na wykonywanie transportu drogowego w zakresie pośrednictwa przy przewozie rzeczy	85	99	111	126
Licencje na wykonywanie krajowego transportu drogowego w zakresie przewozu osób taksówką	1 501	1 358	1 389	1 405
Licencje na wykonywanie krajowego transportu drogowego w zakresie przewozu osób samochodem osobowym	8	9	9	8
Licencje na wykonywanie krajowego transportu drogowego w zakresie przewozu osób pojazdem samochodowym przeznaczonym konstrukcyjnie do przewozu powyżej 7 i nie więcej niż 9 osób łącznie z kierowcą	1	1	1	1
Zezwolenia na wykonywanie regularnych specjalnych przewozów osób w krajowym transporcie drogowym	0	0	0	1
Zezwolenia na wykonywanie regularnych przewozów osób w krajowym transporcie drogowym	60	67	35	30

Źródło: Dane opracowane przez Departament Obsługi Mieszkańców na podstawie prowadzonych wykazów przedsiębiorców posiadających zezwolenia i licencje

Wśród 1 928 przedsiębiorców wykonujących działalność gospodarczą z zakresu transportu drogowego ponad 70% stanowią przedsiębiorcy wykonujący działalność gospodarczą na podstawie licencji na wykonywanie transportu drogowego w zakresie przewozu osób taksówką (TAXI).

Tabela 72. Liczba przedsiębiorców wykonujących działalność gospodarczą na podstawie licencji na wykonywanie transportu drogowego w zakresie przewozu osób taksówką (TAXI) w latach 2015-2018

Wyszczególnienie	2015	2016	2017	2018
Licencje na wykonywanie krajowego transportu drogowego w zakresie przewozu osób taksówką (TAXI)	1 501	1 358	1 389	1 405

Źródło: Dane opracowane przez Departament Obsługi Mieszkańców na podstawie wykazu przedsiębiorców posiadających licencje

W okresie od dnia 1 stycznia 2015 r. do dnia 31 grudnia 2018 r. 238 przedsiębiorców uzyskało zaświadczenia na przewozy drogowe na potrzeby własne rzeczy i osób wykonywane pomocniczo względem prowadzonej działalności gospodarczej.

Tabela 73. Liczba wydanych zaświadczeń na przewozy drogowe na potrzeby własne w latach 2015-2018

Zaświadczenie	2015	2016	2017	2018
Zaświadczenia na przewozy drogowe na potrzeby własne rzeczy	201	208	210	232
Zaświadczenia na przewozy drogowe na potrzeby własne osób	4	4	5	6

Źródło: Dane opracowane przez Departament Obsługi Mieszkańców na podstawie wykazu przedsiębiorców posiadających zezwolenia

5.1.2. Infrastruktura rowerowa

Białostocka Komunikacja Rowerowa

Białostocka Komunikacja Rowerowa BiKeR funkcjonuje w Białymstoku od 2014 roku. W roku 2018 rowery miejskie były wypożyczane ponad 680 tys. razy, a do grona użytkowników BiKeRa dołączyło ponad 18 tys. nowych osób. Wraz z zakończeniem ostatniej edycji w systemie zarejestrowanych było łącznie 75 tys. użytkowników. W sezonie 2018 roku system został rozbudowany o trzy nowe stacje finansowane przez Miasto oraz sześć stacji, które powstały we współpracy Nextbike Polska S.A. z prywatnym partnerem. Łącznie do dyspozycji użytkowników oddano 63 stacje i 659 rowerów, w tym rowery standardowe, tandemy i rowery dziecięce, które można wypożyczyć w Białymstoku, Choroszczy i Juchnowcu Kościelnym. Każdy BiKeR został w sezonie 2018 roku wypożyczony średnio ponad tysiąc razy. Rekordowym miesiącem pod względem liczby wypożyczeń był maj 2018 roku. Przez 31 dni białostoczanie wypożyczyli rowery ponad 142 tysiące razy. Najwięcej przejazdów odnotowano w czwartek, 10 maja 2018 – 5 935 w ciągu 24 godzin. Średni czas jednego wypożyczenia wynosił w tym roku 14 minut i 46 sekund.

Na podstawie pozyskanych danych, można wyróżnić najpopularniejsze stacje rowerowe w 2018 roku i są to kolejno stacje Piłsudskiego/Sienkiewicza, Rynek Kościuszki oraz Zwierzyniecka/Świerkowa. Wśród najczęściej powtarzających się tras wyróżniają się trasy od stacji Zwierzyniecka/Świerkowa do Mickiewicza-Podleśna i z powrotem oraz od stacji Boh. Monte Cassino/Wyszyńskiego do stacji Kaczorowskiego/Wyszyńskiego.

Tabela 74. Dane statystyczne dot. zagospodarowania przestrzennego, infrastruktury technicznej i transportu (narastająco)

Nazwa wskaźnika	Jednostka	2015	2016	2017	2018
Długość dróg rowerowych	km	110,4	112,0	117,7	128,4

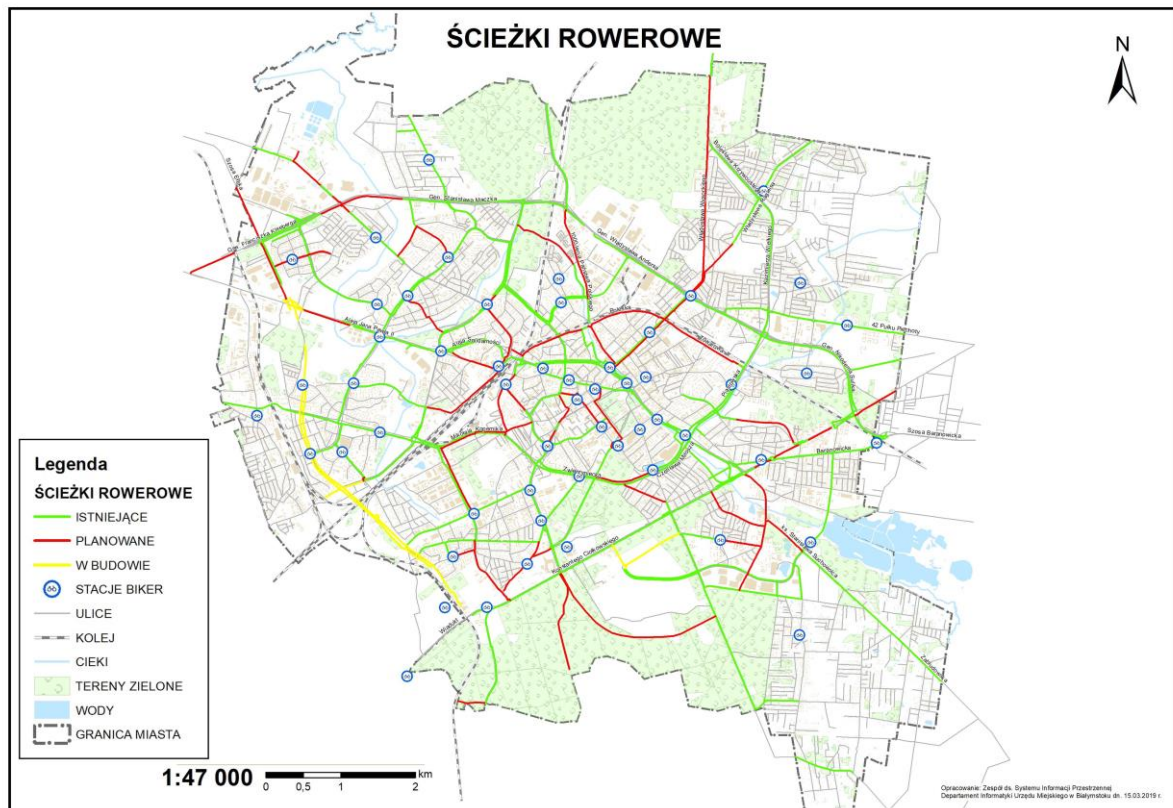
Źródło: Zarząd Dróg Miejskich

Tabela 75. Wybudowane lub przebudowane w 2018 roku odcinki ciągów rowerowych

Nazwa	Długość [m]
w ul. Wiosennej (budowa)	274,63
w ul. Wiosennej (przebudowa)	689
w ul. K. Ciołkowskiego (budowa)	2 902,06
w ul. K. Ciołkowskiego (przebudowa)	465
w ul. Kawaleryjskiej (przebudowa)	35,41
w ul. Pogodnej (budowa)	428
w ul. Marczukowskiej (budowa)	514
w ul. W. Witosa (budowa)	671
w ul. Gen. Wł. Sikorskiego (budowa)	31,83
w ul. Zwierzynieckiej (budowa)	728,33
w ul. Bitwy Białostockiej (budowa)	866,5
w ul. Gen. N. Sulika (budowa)	486,98
w ul. Wiewiórczej (budowa)	634,63
w ul. Hetmańskiej (przebudowa)	229,33
w ul. Nowowarszawskiej (budowa)	498,84
w ul. Sitarskiej (budowa)	190,3
w ul. Bł. Ks. M. Sopoćki (budowa)	1 933,7
w ul. Radzymińskiej (budowa)	68
łącznie	11 647,54

Źródło: Zarząd Dróg Miejskich

Rysunek 4. Mapa ścieżek rowerowych w Białymstoku



Źródło: www.bialystok.pl

W ramach innych działań wspierających ruch rowerowy w 2018 roku w Białymstoku zamontowanych było 644 szt. stojaków rowerowych (1 288 miejsc postojowych).

W Białymstoku dopuszczony jest ruch rowerowy pod prąd na 2 ulicach jednokierunkowych o łącznej długości ok. 519,4 m (ul. E. Orzeszkowej na odcinku od ul. J.K. Branickiego do ul. Warszawskiej – 186,4 m, ciąg ul. Biała – L. Zamenhofa, na odcinku od ul. I. Malmeda do ul. dr. I. Białówny – 333 m).

5.1.3. Parkingi

W 2018 r. wybudowano lub wyznaczono łącznie 590 miejsc postojowych. Wyznaczono 37 miejsc parkingowych dla osób niepełnosprawnych, w tym 8 wykonano poprzez wydzielenie miejsc na istniejącym parkingu.

Tabela 76. Parkingi w zarządzaniu ZMK

	2015	2016	2017	2018
Powierzchnia parkingów	52 270 m ²	59 350 m ²	62 340 m ²	65 580 m ²

Źródło: Departament Skarbu na podstawie danych Zarządu Mienia Komunalnego

Strefa Płatnego Parkowania w Białymstoku obejmuje około 3650 miejsc postojowych (liczba miejsc postojowych może ulegać nieznacznym zmianom w związku z przebudową lub budową ulic, chodników i zmianami w organizacji ruchu) i podzielona jest na dwie podstrefy zróżnicowane pod względem wysokości opłaty za postój pojazdu. Podstawowe stawki opłat za postój pojazdu w strefie płatnego parkowania wynoszą:

- podstrefa A – 2,40 zł za godzinę,
- podstrefa B – 1,20 zł za godzinę.

Tabela 77. Wysokość opłat abonamentowych i ryczałtowych w strefie płatnego parkowania

Opłaty	Kwota w złotych	
	Podstrefa A	Podstrefa B
Abonament mieszkańca (miesięczny)	10,00	5,00
Abonament mieszkańca (półroczny)	50,00	25,00
Abonament mieszkańca (roczny)	90,00	45,00
Abonament zwykły (miesięczny)	240,00	120,00
Abonament zwykły (kwartalny)	600,00	300,00
Abonament zwykły (półroczny)	1 000,00	500,00
Abonament zwykły (roczny)	1 600,00	800,00
Opłata ryczałtowa za zastrzeżenie stanowiska postojowego – „kopert” w okresie miesięcznym	1 000,00	500,00
Opłata ryczałtowa za zastrzeżenie stanowiska postojowego – „kopert” w okresie kwartalnym	2 600,00	1 300,00
Opłata ryczałtowa za zastrzeżenie stanowiska postojowego – „kopert” w okresie półrocznym	4 000,00	2 000,00
Opłata ryczałtowa za zastrzeżenie stanowiska postojowego – „kopert” w okresie rocznym	6 400,00	3 200,00

Źródło: Biuro Strefy Płatnego Parkowania

W celu usprawnienia sposobu wnoszenia opłat za postój pojazdów w strefie płatnego parkowania w Białymstoku w listopadzie 2015 r. uruchomiony został system poboru opłat za postój przy użyciu 185 parkomatów. W podstrefie A ustawiono 79 urządzeń, w podstrefie B - 106 urządzeń. Urządzenia te zamontowano w pobliżu miejsc postojowych co ułatwia kierowcom sprawne i szybkie wniesienie opłaty za postój pojazdu. Ponadto parkomaty umożliwiają wniesienie minimalnej opłaty za postój trwający 5 minut. Płatności można dokonać przy użyciu monet lub kart płatniczych (zbliżeniowo lub chipowo).

Użytkownicy strefy płatnego parkowania mają również możliwość wnoszenia opłat za postój pojazdu przy użyciu telefonu komórkowego za pomocą płatności mobilnych.

Osobom niepełnosprawnym posiadającym kartę parkingową osoby niepełnosprawnej przysługuje zerowa stawka opłaty za postój pojazdu na wszystkich miejscach postojowych w strefie płatnego parkowania.

Tabela 78. Zestawienie ilościowo - wartościowe opłat wniesionych w parkomatach

Rok	Ilość transakcji		Wartość (zł)		Ilość transakcji suma	Wartość suma
	Bilon	Karty	Bilon	Karty		
2016	2 228 745	246 463	4 194 336,70	665 842,90	2 475 208	4 860 179,60
2017	2 456 417	365 380	4 589 206,80	988 112,50	2 821 797	5 577 319,80
2018	2 358 987	436 990	4 481 054,50	1 189 705,00	2 795 977	5 670 795,50

Źródło: Biuro Strefy Płatnego Parkowania

Tabela 79. Zestawienie ilościowo - wartościowe opłat wniesionych za pomocą systemu płatności mobilnych

Rok	2015	2016	2017	2018
Ilość transakcji	116 035	170 629	260 922	365 517

Wartość (zł)	228 664,00	297 206,52	457 261,96	653 756,38
---------------------	------------	------------	------------	------------

Źródło: Biuro Strefy Płatnego Parkowania

Tabela 80. Wpływy z tytułu funkcjonowania strefy płatnego parkowania

Rok	2015	2016	2017	2018
Kwota	5 089 054,61	6 542 598,46	7 298 192,19	7 608 199,13

Źródło: Biuro Strefy Płatnego Parkowania

W roku 2015 kontrolerzy strefy płatnego parkowania zostali wyposażeni w terminale mobilne do wystawiania wezwań-raportów, co z znacznym stopniem usprawniło czas kontroli parkujących pojazdów.

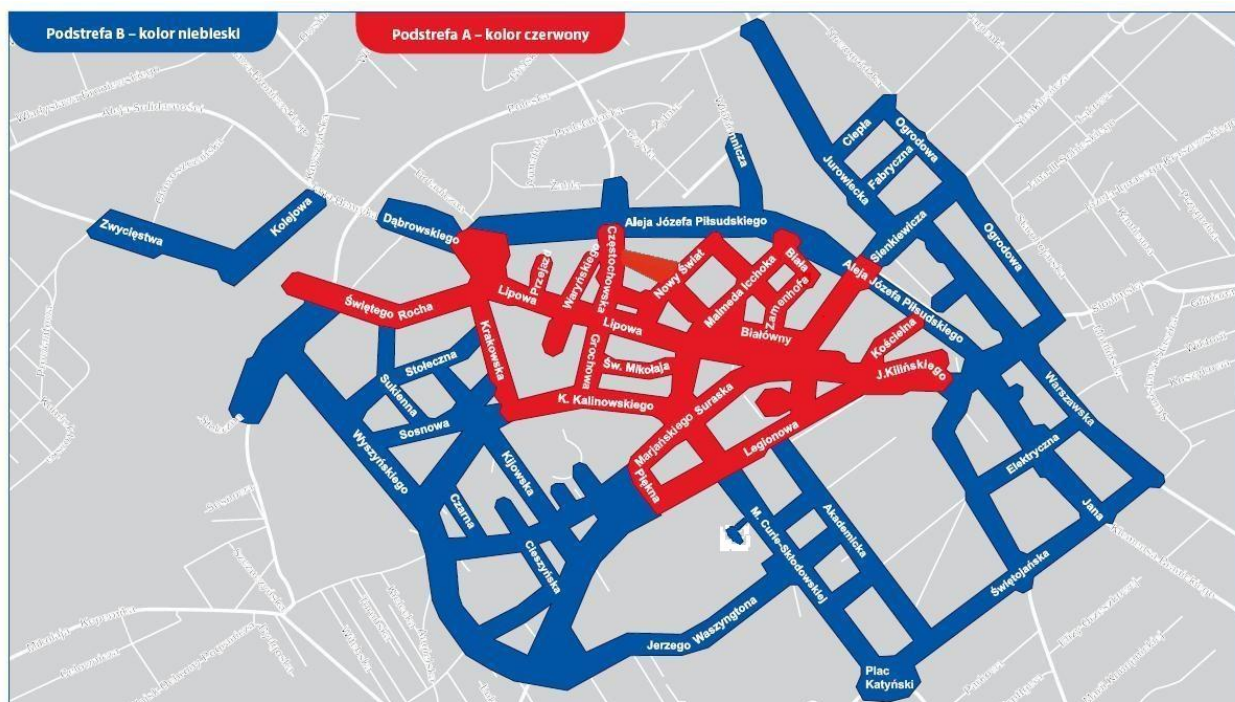
Tabela 81 Ilość wystawionych wezwań – raportów

Rok	2015	2016	2017	2018
Ilość wezwań-raportów (szt.)	30 609	32 163	28 712	26 412

Źródło: Biuro Strefy Płatnego Parkowania

Wyraźna tendencja spadkowa w zakresie wystawionych wezwań-raportów wskazuje, iż zainstalowanie parkomatów umożliwiło kierowcom sprawne wnoszenie opłat za postój pojazdu. Wynikiem tego jest wzrostowa tendencja wniesionych opłat za postój a mniejsza ilość nałożonych opłat dodatkowych.

Rysunek 5. Strefa płatnego parkowania w Białymstoku



Źródło: Biuro Strefy Płatnego Parkowania

5.2. Bezpieczeństwo ruchu drogowego

Tabela 82. Dane statystyczne dot. zagospodarowania przestrzennego, infrastruktury technicznej i transportu

Nazwa wskaźnika	Jednostka	2015	2016	2017	2018
Skrzyżowania z sygnalizacją świetlną ze sterowaniem adaptacyjnym (zależnym od ruchu) i koordynacją jako % skrzyżowań z sygnalizacją świetlną	%	76,4	100,0	100,0	100,0
Skrzyżowania z sygnalizacją świetlną z priorytetem dla transportu zbiorowego lub pojazdów specjalnych jako % skrzyżowań z sygnalizacją świetlną	%	97	94,4	92,9	90,9
System monitoringu wizyjnego, ilość kamer	szt.	132	136	138	144
Długość ulic objętych rozwiązaniami z zakresu uspokojenia ruchu	km	5,68	5,68	15,02	16,97

Źródło: Zarząd Dróg Miejskich

Działania podjęte w 2018 r. w celu poprawy bezpieczeństwa uczestników ruchu drogowego:

- uruchomienie nowych sygnalizacji świetlnej na skrzyżowaniu ulic: Wiosenna, 11-go Listopada i Słoneczna; Wiosenna i Kawaleryjska; Prez. R. Kaczorowskiego i Cieszyńskiej; Hetmańska i Zielonogórska; K. Ciołkowskiego i Zaułek Podlaski,
- zmodernizowanie sygnalizacji świetlnej na skrzyżowaniu ulic: Wiosenna i K. Ciołkowskiego; K. Ciołkowskiego i Niedźwiedziej,
- zamontowanie i uruchomienie kamer nadzoru ruchu drogowego 7 szt.,
- zamontowanie sygnalizacji akustycznej na przejściach dla pieszych funkcjonujących w ramach sygnalizacji świetlnej na skrzyżowaniach 7 szt.,
- wybudowano 7665,26 m² chodników,
- wybudowano 1 kładkę pieszo – rowerową nad ul. Gen. N. Sulika.

W 2018 r.:

- zamontowano 650 szt. słupów oświetleniowych, 819 szt. opraw LED energooszczędnych,
- wybudowano 1 002,15 m² ekranów akustycznych wzdłuż następujących ulic: Gen. Wł. Andersa, Gen. St. Sosabowskiego, Gen. N. Sulika, Szosa Baranowicka.

5.3. Komunikacja miejska

Miasto organizuje i zarządza przewozami o charakterze użyteczności publicznej na liniach komunikacyjnych w granicach miasta Białegostoku oraz w gminach ościennych objętych porozumieniami międzygminnymi (Choroszcz, Dobrzyniewo Duże, Juchnowiec Kościelny, Supraśl, Wasilków, Zabłudów).

Infrastruktura przystankowa

Na terenie miasta Białegostoku i gmin ościennych objętych porozumieniami międzygminnymi zlokalizowanych jest 958 przystanków. Na terenie Białegostoku 467 przystanków wyposażono w wiaty.

W celu usprawnienia transportu publicznego powstały nowe odcinki dróg z wydzielonymi pasami autobusowymi:

- ul. Sitarska: 150 m,
- ul. bł. ks. M. Sopoćki: 1 670 m,
- ul. Wiosenna: 850 m,
- ul. K. Ciołkowskiego: 145 m.

Od dnia 1 lutego 2018 roku trasa linii 7 została wydłużona do nowej pętli przy ulicy Wrzosowej w miejscowości Olmonty oraz dla linii 18 przystanek początkowy zlokalizowano na ul. Narodowych Sił Zbrojnych przy Ogródkach działkowych.

Od dnia 1 maja 2018 roku w dni świąteczne wybrane kursy linii 1 zostały wydłużone do miejscowości Sowlany.

W czerwcu 2018 roku, wraz z ul. Wiosenną, została oddana do użytku nowa pętla autobusowa przy Stadionie Miejskim.

Od 1 sierpnia 2018 zmieniono trasę linii 25. Autobusy kursują m.in. przez nowo wybudowaną ul. bł. ks. M. Sopoćki.

Od 1 września 2018 roku linia 22 została wydłużona do Juchnowca Kościelnego w zastępstwie za zlikwidowaną linię 110. Linię 107 skierowano przez nowo wybudowaną ul. bł. ks. M. Sopoćki.

Od 1 października 2018 roku, w związku z dalszym etapem budowy Trasy Niepodległości pętla przy ul. Wiadukt została zlikwidowana, co spowodowało zmianę tras linii:

- linia 3 została wydłużona do Kleosina,
- linia 11 została skierowana do pętli przy Stadionie Miejskim,
- linia 23 została skierowana do pętli przy Stadionie Miejskim,
- linia 104 kursy do pętli Białystok/Wiadukt zostały wydłużone do pętli w Kleosinie.

Usługi przewozowe na terenie Białegostoku i gmin ościennych, z którymi zawarto porozumienie międzygminne świadczyło trzech operatorów: Komunalne Przedsiębiorstwo Komunikacyjne Sp. z o.o., Komunalne Przedsiębiorstwo Komunikacji Miejskiej Sp. z o.o. i Komunalny Zakład Komunikacyjny Sp. z o.o.

W 2018 roku w ramach Programu Operacyjnego Polska Wschodnia 2014-2020 współfinansowanego z Europejskiego Funduszu Rozwoju Regionalnego Urząd Miejski w Białymstoku zakupił 20 fabrycznie nowych autobusów z silnikami spełniającymi normę emisji spalin euro VI, w tym 2 o napędzie hybrydowym. W ramach przeprowadzonego w 2018 roku postępowania przetargowego w 2019 roku flotę zasilą 24 fabrycznie nowe pojazdy z silnikami spełniającymi normę emisji spalin euro VI, w tym 2 o napędzie hybrydowym. Operatorzy również we własnym zakresie sukcesywnie odmładzają stan taboru.

Tabela 83. Komunikacja miejska w Białymstoku

Wskaźniki	Lata			
	2015	2016	2017	2018
Liczba obsługiwanych gmin	7	7	7	7
Długość tras komunikacji miejskiej ogółem (w km)	312	306	305	344
w tym:				
Białystok	137	137	136	170
Choroszcz	12	12	12	11
Dobrzyniewo Duże	18	18	18	18
Juchnowiec Kościelny	87	87	87	96
Supraśl	30	19	19	20
Wasilków	27	27	27	28

Wskaźniki	Lata			
	2015	2016	2017	2018
Zabłudów	1	1	1	1
Długość bus-pasów (w km)	13	13	13,6	16,6
Liczba linii komunikacji miejskiej ogółem (w szt.)	42	43	42	41
w tym				
Białystok	39	40	39	38
Choroszcz	2	2	2	2
Dobrzyniewo Duże	2	2	2	2
Juchnowiec Kościelny	8	8	8	7
Supraśl	4	3	3	3
Wasilków	3	3	3	3
Zabłudów	1	1	1	1
Długość linii komunikacji miejskiej ogółem (w km)	604	591	591	602
w tym:				
Białystok	424	422	422	456
Choroszcz	12	12	12	12
Dobrzyniewo Duże	18	18	18	18
Juchnowiec Kościelny	91	91	91	75
Supraśl	31	20	20	21
Wasilków	27	27	27	22
Zabłudów	1	1	1	1
Dzienna liczba par kursów ogółem (w szt.)	2070	2100	2063	2050
w tym:				
Białystok	1661	1704	1663	1642
Choroszcz	53	54	56	52
Dobrzyniewo Duże	46	46	46	46
Juchnowiec Kościelny	77	77	79	85
Supraśl	106	92	92	98
Wasilków	104	104	104	104
Zabłudów	23	23	23	23
Przebieg autobusów w wozokilometrach ogółem (w tys.)	16 194	16 029	16 291	16 263
Liczba autobusów w inwentarzu (w szt.)	257	257	256	264
w tym:				
spełniających normy emisji Euro VI	14	18	20	41
spełniających normy emisji poniżej Euro III	41	37	34	24
Pojemność autobusów w inwentarzu (w os.)	33 118	33 096	32 869	34 069
Liczba autobusów w ruchu ogółem (w szt.)	231	236	235	226
w tym:				
Białystok	223	228	227	218
Choroszcz	6	8	8	8
Dobrzyniewo Duże	14	14	14	14
Juchnowiec Kościelny	41	41	41	31
Supraśl	20	15	15	15
Wasilków	8	8	8	14
Zabłudów	3	3	3	3
Liczba pasażerów przewiezionych komunikacją miejską (w os.)	101 564 248	101 666 000	99 275 000	94 700 000

Źródło: Zarząd Białostockiej Komunikacji Miejskiej

Dystrybucja biletów

Zarząd Białostockiej Komunikacji Miejskiej zajmuje się dystrybucją biletów uprawniających do korzystania z usług przewozowych świadczonych w ramach Komunikacji Miejskiej w Białymstoku. Prowadzona jest hurtowa sprzedaż biletów jednorazowych i wieloprzejazdowych (20-, 40- i 60-minutowych oraz 24-godzinnych i 3-dniowych weekendowych). Umowę z Zarządem BKM w 2018 r. kontynuowało 9 kontrahentów. Aplikacje mobilne mPay i skycash umożliwiają zakup biletów komunikacji miejskiej (20-, 40- i 60-minutowych oraz 24-godzinnych i 3-dniowych weekendowych) przez telefon komórkowy. Po zakupie bilet zostaje przypisany do nr telefonu, nie trzeba drukować żadnych dodatkowych potwierdzeń. W 2018 roku zostało zakupionych 50 szt. terminali do doładowania elektronicznej portmonetki oraz 45 szt. komputerów typu „All in One”, które wykorzystywane są w punktach do sprzedaży biletów komunikacji miejskiej w Białymstoku. Wydatek dotyczy projektu „Rozwój infrastruktury transportu miejskiego w Białymstoku” realizowanego w ramach Programu Operacyjnego Polska Wschodnia 2014-2020 współfinansowanego z Europejskiego Funduszu Rozwoju Regionalnego.

Kontrola biletowa - egzekucja opłat dodatkowych za brak ważnego biletu

W 2018 roku zwiększono liczbę kontrolerów biletowych dążąc do tego, aby przynajmniej raz w miesiącu każda osoba podróżująca komunikacją miejską była poddana kontroli biletowej. Stan taki skutkowałby nieopłacalnością podróży „na gapę” zważywszy na stosunek ceny biletu miesięcznego do wysokości opłaty dodatkowej za brak dokumentu przewozu.

W marcu 2018 roku w ramach projektu „Rozwój infrastruktury transportu miejskiego w Białymstoku” realizowanego z Programu Operacyjnego Polska Wschodnia 2014-2020, współfinansowanego z Europejskiego Funduszu Rozwoju Regionalnego, zakupiono 30 sztuk terminali kontrolerskich z czytnikami zbliżeniowymi oraz aplikacją „Inspektor”. Oprogramowanie pozwala m.in. na przeprowadzenie kontroli zakupionych i zapisanych na karcie miejskiej biletów, zapisanie biletów zakupionych przez Internet na karcie imiennej pasażera, rejestrację pozycji GPS każdej dokonanej kontroli, czy też zablokowanie kasowników kartą kontrolera w trybie online. Innowacyjnym pomysłem będącym zarazem pierwszym takim wdrożeniem w Polsce było dodanie do aplikacji „Inspektor” możliwości sprawdzenia w trakcie kontroli, czy osoba nieposiadająca ważnego biletu nie dopuściła się wykroczenia szalbierstwa.

Pozwoliło to na nawiązanie ścisłej współpracy z Komendą Miejską Policji w Białymstoku, mająca na celu zwalczanie zjawiska wyłudzenia przejazdów komunikacją miejską, będącego wykroczeniem stypizowanym w art. 121. § 1 Kodeksu wykroczeń. Jeśli w trakcie kontroli biletów okaże się, że jest to trzeci przejazd „na gapę” danej osoby w ciągu roku, na miejsce kontroli wezwany zostaje patrol Policja. Wówczas gapowicz, poza wezwaniem do zapłaty za brak ważnego biletu wystawionym przez kontrolera, ukarany zostaje także mandatem karnym za popełnione wykroczenie, nałożonym przez funkcjonariusza.

Do zawiązanej współpracy dołączyła się także Straż Miejska w Białymstoku, dzięki której możliwe stało się utworzenie specjalnego mobilnego patrolu złożonego z funkcjonariusza Straży oraz Policji dedykowanego na potrzeby bezpieczeństwa w komunikacji miejskiej. Radykalnie podniosło to efektywność prowadzonych wspólnie działań przeciwko sprawcom wykroczeń. W rezultacie od kwietnia do końca grudnia 2018 roku, udało się zatrzymać i ukarać mandatem karnym bezpośrednio na miejscu zdarzenia aż 431 sprawców wykroczenia. Warto nadmienić, że niezamierzonym aczkolwiek pożądanym

efektem było też zatrzymanie przez kontrolerów i oddanie w ręce Policji 6 osób poszukiwanych listami gończymi za przestępstwa popełnione na terenie całego kraju.

Tabela 84. Kontrola biletowa

Wskaźniki	Lata			
	2015	2016	2017	2018
Liczba nałożonych opłat dodatkowych - ogółem (szt.)	27 463	18 536	12 612	15 583
Liczba nałożonych opłat gotówkowych (szt.)	355	284	204	382
Liczba wystawionych wezwań kredytowych (szt.)	27 108	18 252	12 408	15 201

Źródło: Zarząd Białostockiej Komunikacji Miejskiej

W 2018 r. istotną zmianą było przejście na tryb elektronicznego postępowania upominawczego w miejsce dotychczasowego tradycyjnego postępowania sądowego. Rezultatem tej zmiany jest większa efektywność działań egzekucyjnych skierowanych przeciwko dłużnikom.

Przewóz osób niepełnosprawnych

W systemie mikrobusowym w Białymstoku funkcjonuje nieprzerwanie od lat 90-tych przewóz osób niepełnosprawnych. Obecnie przewozy są dostępne na terenie miasta oraz poza jego granicami. Przewóz osób niepełnosprawnych w systemie mikrobusowym w Białymstoku ukierunkowany jest przede wszystkim na rzecz przewozu dzieci do placówek edukacyjnych. Ten typ usług stanowi przeszło 45% wszystkich realizowanych przewozów. W miarę możliwości, przewozy świadczone są też dla pozostałych osób niepełnosprawnych.

Przewoźnik dysponuje 11 mikrobusami przystosowanymi do przewozu osób na wózkach i wykonuje miesięcznie średnio 2 200 kursów (23 000 km).

Tabela 85. Przejazdy Białostockiej Komunikacji Miejskiej

Wskaźniki	Lata			
	2015	2016	2017	2018
Liczba przejazdów	26 940	26 824	29 016	26 693
w tym:				
do 5 km	16 876	17 102	17 385	15 379
powyżej 5 km	7 912	9 505	11 344	11 088
poza granice miasta	195	217	287	226
Liczba przejechanych km	252 106	260 525	287 776	273 041
w tym:				
przejazdy bezpłatne	53 417	53 384	58 993	59 710
z biletami jednorazowymi	5 323	5 920	6 311	4 582
z biletami dekadowymi	2 613	2 274	1 078	948
z biletami miesięcznymi	70 043	76 284	90 286	84 342
dojazdy	80 709	94 360	101 381	100 216
poza granice miasta	24 364	28 065	28 445	22 618
inne cele	353	275	1 284	482
Liczba przewiezionych pasażerów	51 905	53 648	58 032	53 386
Zużycie paliwa (w litrach)	36 088,74	40 331,00	44 007,40	43 069,91

Źródło: Zarząd Białostockiej Komunikacji Miejskiej

W 2018 roku zakupiono (wraz z instalacją) oprogramowanie do zamawiania i obsługi przewozu osób niepełnosprawnych wraz z: 12 urządzeniami mobilnymi z dedykowanym oprogramowaniem w pojazdach do przewozu osób niepełnosprawnych, responsywnym publicznym serwisem internetowym do zamawiania przewozów przez osoby niepełnosprawne. Wydatek dotyczy projektu „Poprawa dostępności centrum Białegostoku dla komunikacji miejskiej” realizowanego w ramach Programu Operacyjnego Polska Wschodnia 2014-2020, współfinansowanego z Europejskiego Funduszu Rozwoju Regionalnego.

Białostocka Karta Dużej Rodziny (BKDR)

Promowanie Rodzin to jeden z priorytetów Strategii Rozwoju Miasta Białegostoku na lata 2011 – 2020 plus. Z tego powodu od 1 września 2013 r. ruszył program Białostockiej Karty Dużej Rodziny. Program jest elementem polityki prorodzinnej Białegostoku oraz stanowi system licznych zniżek, ulg, preferencji i uprawnień skierowanych do białostockich rodzin z co najmniej trojgiem dzieci.

BKDR działa w następujących obszarach:

- komunikacja miejska,
- kultura i rozrywka,
- sport, rekreacja i wypoczynek,
- oświata i wychowanie,
- zdrowie,
- gastronomia i sklepy,
- usługi.

Najistotniejszymi elementami wsparcia w ramach BKDR są:

- zniżki przy zakupie biletów okresowych Białostockiej Komunikacji Miejskiej,
- zniżki w opłatach za miejskie przedszkola i żłobki,
- zniżki na zakup biletów wstępu do miejskich instytucji kultury,
- zniżki w opłatach za wstęp do miejskich obiektów sportowych.

W 2017 roku w ramach porozumienia międzygminnego do programu dołączyła gmina Juchnowiec Kościelny. Celem porozumienia jest obniżenie kosztów biletów okresowych dla rodzin wielodzietnych z gminy objętej porozumieniem.

Tabela 86. Białostocka Karta Dużej Rodziny

Wskaźniki	Lata			
	2015	2016	2017	2018
liczba rodzin w programie	2 792	2 478	3 780	4 016
liczba złożonych wniosków	2 238	2 480	2 726	2 929
w tym:				
Gmina Juchnowiec Kościelny	-	-	62	110

Źródło: Zarząd Białostockiej Komunikacji Miejskiej

5.4. Inne inwestycje komunikacyjne

Tabela 87. Ważniejsze inwestycje komunikacyjne realizowane w latach 2015 - 2018

Nazwa działania	Data rozpoczęcia	Data planowanego zakończenia	Szacunkowe nakłady finansowe [zł]	Przewidywane i możliwe źródło finansowania
Przebudowa DW 678 w Białymstoku na odcinku od skrzyżowania ul. K. Ciołkowskiego z ul. A. Mickiewicza do skrzyżowania ul. K. Ciołkowskiego z ul. Gen. N. Sulika (DK 65) (Przebudowa ul. K. Ciołkowskiego na odcinku od ul. A. Mickiewicza do granic miasta w kierunku ul. Gen. N. Sulika)	2016	2018	109 746 118	Budżet miasta, POPW
Budowa DW 669 w Białymstoku na odcinku od skrzyżowania al. Jana Pawła II z ul. Narodowych Sił Zbrojnych (DW 676/DW669) do ul. Ciołkowskiego (DW 678) (Budowa Trasy Niepodległości (zachodni odcinek obwodnicy miejskiej) w Białymstoku	2016	2019	361 850 253	Budżet miasta, POPW
"Uzbrojenie terenów inwestycyjnych w Białymstoku" (przedłużenie ul. J. Kuronia, przedłużenie ul. Wiewiórczej do ul. J. Kuronia, droga łącząca przedłużenie ul. J. Kuronia z przedłużeniem ul. Wiewiórczej, droga łącząca ul. A. Mickiewicza z ul. Wiewiórczą)	2016	2019	40 219 672	Budżet miasta, RPOWP
Budowa pasa startowego na Krywlanach wraz z odwodnieniem	2017	2019	44 285 372	Budżet miasta, dotacja celowa Województwa Podlaskiego
Przebudowa DK8 na odcinku od granicy miasta Białystok do węzła Porosły (DK8) oraz przebudowa DW676 na odcinku od skrzyżowania al. Jana Pawła II z ul. Narodowych Sił Zbrojnych w Białymstoku (DW676/DW669) do węzła Porosły (DK8) - wyprowadzenie ruchu w kierunku S8.	2017	2020	300 742 037	Budżet miasta, POPW
"Rozwój infrastruktury transportu miejskiego" (odcinki ulic: Legionowej, Wiosennej, J.K. Branickiego, Produkcyjnej, dojazd do Elewatorskiej, A. Mickiewicza, K. Pułaskiego, Gminnej, wlot drogi z Hryniewicz, Klepacka)	2017	2020	101 544 146	Budżet miasta, POPW
Poprawa dostępności centrum Białegostoku dla komunikacji miejskiej (Al. 1000-lecia Państwa Polskiego; przedłużenie ul. Sitarskiej do ul. Świętokrzyskiej; ul. Jurowiecka)	2017	2020	111 236 378	Budżet miasta, POPW
Intermodalny węzeł komunikacyjny w Białymstoku (centrum przesiadkowe wraz z systemem korytarzy publicznego transportu zbiorowego)	2018	2021	154 854 561	Budżet miasta, POPW

Źródło: Zarząd Dróg Miejskich

Inwestycją nominowaną w konkursie Top Inwestycje Polski Wschodniej 2018 jest inwestycja: *Lepsza komunikacja miejska w centrum Białegostoku polegająca na budowie ul. Sitarskiej*. Jest to kluczowy element projektu: „Poprawa dostępności centrum Białegostoku dla komunikacji miejskiej” obejmującego m.in. budowę ul. Sitarskiej, przebudowę al. 1000-lecia Państwa Polskiego, przebudowę ul. Jurowieckiej, zakup niskoemisyjnego taboru, systemu informacyjnego dla przewozu osób niepełnosprawnych. Dzięki realizacji projektu rozbudowywany jest zrównoważony system transportowy w Białymstoku i poprawia się mobilność mieszkańców miasta. Wśród najważniejszych celów jest upłynnienie ruchu transportu miejskiego i skrócenie czasu podróży pomiędzy zachodnią i wschodnią częścią miasta. Istotna jest też integracja funkcjonujących na danym obszarze form transportu – publicznego z pieszym, rowerowym i samochodowym. Korzyścią dla mieszkańców z budowy ul. Sitarskiej jest przede wszystkim nowy, bardzo oczekiwany od lat kolejny przejazd przez tory kolejowe dzielące Miasto. Zrealizowany ciąg komunikacyjny umożliwi sprawniejsze i szybsze przemieszczanie się między osiedlami, m.in. Dziesięciny – Białostoczek. Dzięki otwarciu ulicy Sitarskiej mieszkańcy zyskali nową trasę dojazdu do centrum, a także wschodniej części miasta z Dziesięcin, Zawad i okolicznych osiedli. Ważnym, dodatkowym efektem jest też znaczne odciążenie ul. Antoniukowskiej i wiaduktu nad torami na ul. J.H. Dąbrowskiego. Całkowita wartość projektu to ponad 109 mln zł, wartość inwestycji – prawie 35 mln zł. Dofinansowanie projektu ze środków unijnych wyniosło ponad 84 mln zł, z kolei dofinansowanie inwestycji – ok. 29 mln zł. Inwestycja została zakończona w lipcu 2018 r.

LOTNISKO KRYWLANY

W lutym 2015 r. nastąpiło podpisanie Listu intencyjnego pomiędzy Miastem Białymstok a Aeroklubem Polskim w sprawie lotniska Krywlany w Białymstoku. W liście Strony wyraziły wolę podjęcia działań dotyczących zmiany statusu lotniska z użytku wyłącznego na lotnisko użytku publicznego o ograniczonej certyfikacji zgodnie z wymaganiami Prawa lotniczego. Celem tej inicjatywy było i jest podniesienie atrakcyjności i konkurencyjności, a przede wszystkim poprawę dostępności komunikacyjnej Białegostoku i Podlasia oraz włączenie Białegostoku do grona miast w Polsce posiadających lokalny port lotniczy.

W oparciu o postanowienia listu intencyjnego, w październiku 2015 r. na wniosek Aeroklubu Polskiego wyrażona została zgoda przez Prezydenta Miasta Białegostoku na przekazanie na rzecz „Aero Partner” Spółka z o.o. z siedzibą w Warszawie prawa do dysponowania nieruchomością na cele budowlane w rozumieniu art. 55 ust. 3 pkt 7) ustawy Prawo lotnicze.

W kwietniu 2016 r. pomiędzy Miastem a Zarządzającym lotniskiem Krywlany „Aero Partner” Spółka z o.o. zostało podpisane porozumienie o wspólnym przeprowadzeniu przedsięwzięcia obejmującego modernizację lotniska.

W połowie lipca 2017 r. został ogłoszony przetarg, którego przedmiotem było wykonanie dokumentacji projektowej do przeprowadzenia prac budowlanych polegających na budowie, przebudowie i rozbudowie niezbędnej infrastruktury technicznej na lotnisku. Umowę z wykonawcą podpisano w listopadzie 2017 r. Roboty budowlane objęte w/w umową zostały zakończone we wrześniu 2018 r.

W październiku 2018 r. Zarządzający lotniskiem wszczął postępowanie związane z przeprowadzeniem procedur celem wydania decyzji Prezesa Urzędu Lotnictwa Cywilnego odnośnie zmian w dokumentacji rejestracyjnej lotniska oraz usunięcia przeszkód lotniczych w obrębie lotniska, niezbędnych do uzyskania stosownej certyfikacji. Zrealizowana inwestycja

zapewnia polepszenie cech eksploatacyjnych i technicznych lotniska zgodnie z zapisami określonymi w ustawie Prawo lotnicze dotyczącymi lotnisk użytku publicznego o ograniczonej certyfikacji (LUPOC).

Po przeprowadzeniu procesu certyfikacji lotniska zgodnie z art. 54 ust. 2 ustawy Prawo lotnicze będzie ono funkcjonowało jako lotnisko otwarte dla wszystkich statków powietrznych w terminach i godzinach ustalonych przez zarządzającego lotniskiem, co pozwoli zaistnieć lotnisku Krywlany w Białymstoku na komunikacyjnej mapie połączeń lotniczych.

5.5. Łączność

Infrastruktura sieciowa – rozwój, integracja, nowe usługi

W trakcie budowy jest Miejska Sieć Światłowodowa. Aktualny stan sieci to:

- ok. 97 km światłowodów;
- 94 lokalizacje podłączone (67 j. oświatowych, 9 j. podległych i 18 lokalizacji UM);
- rdzeń sieci został uruchomiony na 10Gbit/s;
- jednostki dołączane z przepustowością 100Mbit/s lub 1Gbit/s, w zależności od potrzeb jednostki.

Tabela 88. Długość zainstalowanych światłowodów w Białymstoku [w metrach]

Długość światłowodów	2015	2016	2017	2018
	34 083	20 550	14 835	12 881

Źródło: Centrum Usług Informatycznych

Uruchomiona została serwerownia zapasowa zapewniająca redundancję usług sieciowych:

- wdrożenie przełączników rdzeniowych Nexus5596 zapewniających obsługę 10 Gigabit Ethernet, FC oraz routing;
- wdrożenie serwerów kasetowych Cisco UCS;
- serwerownie Słonimska 1 i Branickiego 3/5 zostały połączone światłowodem singlemode 48J.

Sieć LTE pokrywa zasięgiem obszar miasta w ok. 100% W Białymstoku istnieją 3 stacje bazowe Airspan Air4G-WL24:

- ul. Słonimska 1;
- komin „Fasty”;
- komin „MPEC”.

Białystok jako operator telekomunikacyjny

W ramach działalności telekomunikacyjnej Miasto zapewnia dostęp do Internetu przez podłączenie do sieci Urzędu dla 94 jednostek miejskich. Połączenia światłowodowe realizowane są z wykorzystaniem światłowodów własnych umieszczonych w kanalizacji własnej oraz TPSA (w ramach zadania budowy Miejskiej Sieci Światłowodowej), a także przez włókna światłowodowe, które zostały zainstalowane w ramach wcześniejszej współpracy z operatorem sieci BIAMAN, który działa przy Politechnice Białostockiej. Planowany jest ciągły rozwój miejskiej sieci światłowodowej i poszerzanie jej zasięgu o nowe lokalizacje.

Obszar Białegostoku i okolic jest pokryty zasięgiem sygnału LTE, do sieci podłączonych jest ok. 130 lokalizacji Urzędu i jednostek miejskich, w tym 100 lokalizacji w ramach projektu „Cyfrowy Białystok – przeciwdziałanie wykluczeniu cyfrowemu mieszkańców Białegostoku”. Poprzez te 100 lokalizacji 700 gospodarstw domowych otrzymało darmowy Internet wraz z komputerami.

Obecnie miejska sieć bezprzewodowa oferuje również świadczenie usługi HotSpot umożliwiającej publiczny, bezprzewodowy, bezpłatny dostęp do Internetu w 113 punktach na terenie miasta Białystok, operatorem usługi jest firma KOBA.

6. MIESZKALNICTWO



6.1. Stan i gospodarowanie zasobem mieszkaniowym

WIELOLETNI PROGRAM GOSPODAROWANIA MIESZKANIOWYM ZASOBEM GMINY BIAŁYSTOK ORAZ ZASOBEM POMIESZCZEŃ TYMCZASOWYCH NA LATA 2017-2021

Obowiązek podjęcia uchwały w sprawie wieloletniego programu gospodarowania mieszkaniowym zasobem Gminy Białystok oraz zasobem pomieszczeń tymczasowych na lata 2017-2021 wynika z art. 18 ust. 2 pkt 15 ustawy z dnia 8 marca 1990 r. o samorządzie gminnym w związku z art. 21 ust. 1 pkt 1 i art. 25e ustawy z dnia 21 czerwca 2001 r. o ochronie praw lokatorów, mieszkaniowym zasobie gminy i o zmianie Kodeksu cywilnego.

Program zawiera:

- prognozę wielkości oraz stanu technicznego zasobu mieszkaniowego gminy z podziałem na lokale socjalne, pomieszczenia tymczasowe i pozostałe lokale mieszkalne,
- analizę potrzeb oraz plan remontów i modernizacji, wynikający ze stanu technicznego budynków,
- planowana sprzedaż lokali,
- zasady polityki czynszowej i obniżki czynszu,
- sposób i zasady zarządzania lokalami i budynkami, wchodzącymi w skład mieszkaniowego zasobu gminy,
- wysokość wydatków i źródła finansowania gospodarki mieszkaniowej,
- działania mające na celu poprawę wykorzystania i racjonalizację gospodarowania mieszkaniowym zasobem gminy.


W 2018 r. realizacja założeń programu w zakresie sprzedaży lokali mieszkalnych polegała na zbywaniu lokali w trybie bezprzetargowym z uwzględnieniem pierwszeństwa najemcy oraz w trybie przetargowym. Realizując zarządzenia Prezydenta Miasta Białegostoku w sprawie sprzedaży lokali mieszkalnych w 2018 roku łącznie zbyto 190 lokali, w tym 113 na rzecz najemcy i 77 w drodze przetargu ustnego nieograniczonego.

Możliwość spłaty zadłużenia z tytułu używania lokalu wchodzącego w skład zasobu Gminy Białystok w formie świadczeń rzeczowych

Na podstawie zarządzenia Nr 1231/16 Prezydenta Miasta Białegostoku z 30 grudnia 2016 r. osoby pełnoletnie korzystające z lokalu mieszkalnego bez tytułu prawnego wykonując świadczenia na rzecz gminy Białystok w 2018 r. spłaciły zadłużenie w kwocie 264 130,00 zł.

Gospodarowanie lokalami użytkowymi, garażami, innymi pomieszczeniami i gruntami przez Zarząd Mienia Komunalnego

Rysunek 6. Zasób lokali użytkowych i garaży



Źródło: Departament Skarbu

W zakresie gospodarki lokalami, budynkami i gruntami Zarząd Mienia Komunalnego w Białymstoku realizował zadania wynikające z:

- Ustawy z dnia 21 sierpnia 1997 r. o gospodarce nieruchomościami (Dz. U. z 2018 poz. 2204 z późn. zm.),
- Uchwały Nr XXXIV/377/12 Rady Miasta Białystok z dnia 5 listopada 2012 r. w sprawie określenia zasad nabywania, zbywania i obciążania nieruchomości oraz ich wydzierżawiania lub wynajmowania na czas oznaczony dłuższy niż trzy lata lub na czas nieoznaczony (Dz. Urz. Woj. Podl. z 28 listopada 2012 r. poz. 3604 z późn. zm.),
- Zarządzenia Nr 600/18 Prezydenta Miasta Białegostoku z dnia 21 maja 2018 r. w sprawie w sprawie trybu wyłaniania najemców, dzierżawców i biorących w użyczenie nieruchomości stanowiących zasób Miasta Białystok zmienionego zarządzeniem Nr 1142/18 Prezydenta Miasta Białegostoku z dnia 02 października 2018 r.,
- Zarządzenia Nr 601/18 Prezydenta Miasta Białegostoku z dnia 21 maja 2018 r. w sprawie określenia warunków umów najmu, dzierżawy i użyczenia nieruchomości stanowiących zasób Miasta Białystok zmienionego zarządzeniem Nr 720/18 Prezydenta Miasta Białegostoku z dnia 15 czerwca 2018 r. i zarządzeniem Nr 1240/18 Prezydenta Miasta Białegostoku z dnia 30 października 2018 r.,
- Zarządzenia Nr 599/18 Prezydenta Miasta Białegostoku z dnia 21 maja 2018 r. w sprawie stawek czynszu z tytułu najmu i dzierżawy nieruchomości stanowiących zasób Miasta Białystok, zmienionego zarządzeniem Nr 1143/18 Prezydenta Miasta Białegostoku z dnia 02 października 2018 roku.

W 2018 roku Zarząd Mienia Komunalnego w Białymstoku na bieżąco wypełniał obowiązki wynajmującego i wydzierżawiającego w odniesieniu do stanowiących własność Miasta Białystok lokali, budynków oraz gruntów.

Lokale przejmowane od dotychczasowych użytkowników były sukcesywnie wystawiane do przetargów bądź wynajmowane w drodze bezprzetargowej.

W 2018 roku do przetargu wystawiono 67 lokali w celu ich najmu oraz 173 nieruchomości zostały przeznaczone na dzierżawę. Zawarto ogółem 254 umowy najmu,

dzierżawy i użyczenia, w tym w trybie przetargowym – 68, w trybie bezprzetargowym – 186. Podpisano 44 umowy najmu lokalu, z czego 4 z podmiotami prowadzącymi działalność niezarobkową w zakresie realizacji zadań z zakresu pomocy społecznej.

W zakresie dzierżawy w 2018 r. zawarto 123 umowy. Poza tym podpisano 87 umów użyczenia, z czego 5 dotyczyło lokalu, a 82 nieruchomości (z przeznaczeniem na wydarzenia kulturalne, imprezy i inne cele).

Na dzień 31 grudnia 2018 r. liczba zawartych umów na czas nieoznaczony oraz oznaczony dłuższy niż 3 lata wynosi 2 126, w tym 1 263 umowy dzierżawy i 767 umowy najmu, 63 umowy użyczenia lokali i 33 umowy użyczenia nieruchomości.

Tabela 89. Zasoby mieszkaniowe w zarządzaniu ZMK

Wyszczególnienie	2015	2016	2017	2018
Liczba mieszkań	4 720	4 672	4 482	4 256
Powierzchnia użytkowa mieszkań (w m ²)	196 292	187 316	178 889	169 427
Przeciętna powierzchnia użytkowa mieszkania (w m ²)	41,59	40,09	39,91	39,81

Źródło: Departament Skarbu na podstawie danych Zarządu Mienia Komunalnego

Tabela 90. Struktura zasobu mieszkaniowego w zarządzaniu ZMK

Wyszczególnienie	2015	2016	2017	2018
Lokale mieszkalne w budynkach stanowiących własność Gminy	2 038	2 171	2 162	2 142
Lokale mieszkalne w budynkach stanowiących współwłasność	2 514	2 312	2 105	1 900
Lokale mieszkalne w budynkach prywatnych czynszowych	26	26	26	26
Lokale mieszkalne w budynkach spółdzielni mieszkaniowych	12	12	11	17

Źródło: Departament Skarbu na podstawie danych Zarządu Mienia Komunalnego

Tabela 91. Powierzchnia mieszkaniowego zasobu w zarządzaniu ZMK

Powierzchnie - wyszczególnienie	2015	2016	2017	2018
Lokali mieszkalnych w budynkach stanowiących własność Gminy	90 681	90 231	90 327	89 440
Lokali mieszkalnych w budynkach stanowiących współwłasność	104 287	95 761	87 279	78 466
Lokali mieszkalnych w budynkach prywatnych czynszowych	884	884	884	884
Lokali mieszkalnych w budynkach spółdzielni mieszkaniowych	440	440	440	637

Źródło: Departament Skarbu na podstawie danych Zarządu Mienia Komunalnego

Tabela 92. Struktura własnościowa budynków w zarządzaniu ZMK

Wyszczególnienie	2015	2016	2017	2018
Własność Gminy Białystok	95	88	82	78
Własność prywatna	5	5	5	5
Współwłasność	307	301	296	293

Źródło: Departament Skarbu na podstawie danych Zarządu Mienia Komunalnego

Tabela 93. Struktura wiekowa budynków w 2018 r. w zarządzaniu ZMK

Wyszczególnienie	Liczba	Udział (w %)
przed 1900	9	11,54
1900-1945	19	24,36
1946-1990	15	19,23
1991-1999	16	20,51
2000-2010	9	11,54
2011-2017	10	12,82
Ogółem	78	100

Źródło: Departament Skarbu na podstawie danych Zarządu Mienia Komunalnego

Tabela 94. Czynsze w mieszkaniach komunalnych

Wyszczególnienie	2015	2016	2017	2018
Średnia stawka czynszu komunalnego (zł/m ²)	7,77	7,76	7,97	7,65
Minimalna i maksymalna stawka czynszu komunalnego (zł/m ²)	3,06 i 9,76			
Stawka czynszu socjalnego (zł/m ²)	1,38			
Średnia wartość wskaźnika przeliczeniowego kosztu odtworzenia 1 m ² pow. użytkowej budynków mieszkalnych dla miasta Białystok (zł)	4 108	4 349	4 188	4 168
Minimalna i maksymalna wysokość 3% wartości odtworzeniowej lokalu w skali roku wyliczona na podstawie wskaźnika przeliczeniowego kosztu odtworzenia 1 m ² pow. użytkowej budynków mieszkalnych dla miasta Białystok (zł)	10,13 i 10,67	10,67 i 11,28	10,14 i 11,28	10,14 i 10,56

Źródło: Departament Skarbu na podstawie danych Zarządu Mienia Komunalnego

Tabela 95. Zaległości oraz ściągalskość zaległości czynszowych w komunalnych lokalach mieszkalnych w latach 2015-2018

Wyszczególnienie	2015	2016	2017	2018
Z tyt. czynszów i opłat za media (w tys. PLN) nieobejmujące byłych najmów	7 756	4 672	3 682	3 737
Ściągalskość należności czynszowych (w %)	97,24	97,92	97,38	96,85

Źródło: Departament Skarbu na podstawie danych Zarządu Mienia Komunalnego

Tabela 96. Wydatki na remonty bieżące oraz inwestycyjne budynków i lokali mieszkaniowych zasobu gminy [w tys. zł]

Wyszczególnienie	2015	2016	2017	2018
Wydatki ogółem	-	19 029,00	8 729,00	5 195,00

Źródło: Departament Skarbu na podstawie danych Zarządu Mienia Komunalnego

Tabela 97. Ocena stanu technicznego budynków w zarządzaniu ZMK [w %]

Wyszczególnienie	2015	2016	2017	2018
Stan zły	33,59	33,59	32,8	28,91
Stan średni	49,22	49,22	46,4	43,75
Stan dobry	17,19	17,19	20,8	27,34

Źródło: Departament Skarbu na podstawie danych Zarządu Mienia Komunalnego

Tabela 98. Remonty oraz rozbiórki budynków w latach 2015-2018 w zarządzaniu ZMK

Wyszczególnienie	2015	2016	2017	2018
Budynki wymagające remontów	68	68	63	58
Nakazy rozbiórek budynków ogółem	-	-	-	-
Nakazy rozbiórek budynków mieszkalnych	-	-	-	-
Nakazy rozbiórek w zw. z samowolą budowlaną	-	-	-	-
Rozbiórki budynków ogółem	0	4	6	0
Rozbiórki budynków mieszkalnych	0	3	6	0

Źródło: Departament Skarbu na podstawie danych Zarządu Mienia Komunalnego

Tabela 99. Pomoc mieszkaniowa Gminy Białystok

Wyszczególnienie	2015	2016	2017	2018
Liczba podpisanych umów na czas nieoznaczony w związku z realizacją list oczekujących w danym roku	13	26	14	8
Liczba podpisanych umów na czas oznaczony w związku z realizacją list oczekujących w danym roku	34	16	55	36
Liczba podpisanych umów w związku z realizacją wyroków z prawem do lokalu socjalnego w danym roku	87	97	139	84
Liczba zarejestrowanych wyroków z prawem do lokalu socjalnego	217	212	115	94
Liczba zarejestrowanych wyroków bez prawa do lokalu socjalnego	30	32	23	14
Liczba zamian dokonanych w danym roku	65	146	91	38
Liczba regulacji stanu prawnego w danym roku	70	59	140	123
Liczba obciążeń z tytułu korzystania z lokali gminnych	4 370	4 219	4 004	3 847
Powierzchnia objęta naliczeniami za korzystanie z lokalu (m ²)	180 097,9	175 474,0	167 118,3	160 603,4

Źródło: Departament Skarbu na podstawie danych Zarządu Mienia Komunalnego

6.2. Towarzystwo Budownictwa Społecznego

Zgodnie z Aktem Założycielskim Komunalnego Towarzystwa Budownictwa Społecznego Spółki z o.o. w Białymstoku z dnia 31 października 1996 r. (Rep. nr A 10534/96 z późn. zm.) zadaniem Towarzystwa jest rozszerzanie możliwości zaspokojenia potrzeb mieszkaniowych rodzin, których nie stać na budowę lub kupno własnego mieszkania, poprzez budowę dla nich mieszkań na wynajem o umiarkowanych czynszach. W działalności tej Towarzystwo będzie miało, w miarę swych możliwości, na względzie również sytuację społeczną i finansową rodzin ubiegających się o mieszkanie w zasobach Towarzystwa. Zadaniem Towarzystwa jest również ułatwianie mobilności rodzinom poszukującym pracy. Zadania te Towarzystwo będzie realizować w uzgodnieniu z Gminą Białystok, na terenie której prowadzi swoją działalność.

Misją Spółki jest zaspokajanie potrzeb mieszkaniowych rodzin i osób samotnych poprzez najem lokali. Atutami najmu lokali mieszkalnych w Komunalnym TBS Sp. z o.o. w Białymstoku są:

- mniejsze zaangażowanie środków finansowych najemcy w stosunku do zakupu mieszkania na rynku pierwotnym lub wtórnym,
- mniejsze zaangażowanie środków Gminy Białystok w stosunku do budowy mieszkań komunalnych,
- niższy czynsz w stosunku do oferty rynkowej na rynku najmu lokali mieszkalnych,
- wyższy standard mieszkań wybudowanych przez Spółkę w stosunku do oferty ze strony osób fizycznych oraz mieszkań komunalnych,
- niższe koszty ogrzewania mieszkania oraz podgrzania ciepłej wody w porównaniu do mieszkań wybudowanych przed 1995 r.,
- korzystne warunki umowy najmu – umowa najmu zawarta jest na czas nieokreślony,
- niskie koszty rozwiązania umowy najmu.

Komunalne TBS Sp. z o.o. wspiera Gminę Białystok m.in. w uzyskaniu mieszkań dla:

- osób posiadających status repatriantów,
- osób, które z mocy prawa przekazują gruntu pod cele publiczne,
- osób, które zwalniają mieszkania komunalne.

Tabela 100. Liczba lokali oddanych do użytku w latach 2015-2018

Rodzaj lokalu	Liczba lokali oddanych do użytku			
	2015	2016	2017	2018
mieszkalne	74	69	-	24
usługowe	-	5	-	-
inne (np. garaże, miejsca postojowe podziemne)	8	-	-	8

Źródło: Biuro Nadzoru Właścicielskiego

Tabela 101. Powierzchnia lokali oddanych do użytku w latach 2015-2018

Rodzaj lokalu	Powierzchnia oddanych lokali w m ²			
	2015	2016	2017	2018
mieszkalne	3 758,32	3 532,18	-	1 212,02
usługowe	-	1 037,40	-	-
inne (np. garaże, miejsca postojowe podziemne)	126,11	-	-	128,98

Źródło: Biuro Nadzoru Właścicielskiego

Tabela 102. Przeciętna powierzchnia użytkowa lokali oddanych do użytku w latach 2015-2018

Rodzaj lokalu	Przeciętna powierzchnia użytkowa w m ²			
	2015	2016	2017	2018
mieszkalne	51,19	51,19	51,19	51,19

Źródło: Biuro Nadzoru Właścicielskiego

Tabela 103. Struktura zasobu mieszkaniowego Komunalnego Towarzystwa Budownictwa Społecznego Sp. z o.o.

Rodzaj lokalu	Liczba lokali w ramach zasobu mieszkaniowego ogółem			
	2015	2016	2017	2018
Mieszkalne	2 483	2 552	2 552	2 576
Usługowe ⁸	73+2	78+2	78+2	78 +2
Garaże, miejsca postojowe w budynkach	320	320	320	328
Powierzchnia lokali mieszkalnych w m ²	115 282,50	118 814,68	118 814,68	120 026,70
Przeciętna powierzchnia użytkowa w m ²	46,42	46,55	46,55	46,59

Źródło: Biuro Nadzoru Właścicielskiego

Tabela 104. Liczba wniosków w latach 2015-2018

Rok	Wnioski złożone w ciągu roku	Wnioski aktualizowane w ciągu roku	Wnioski ogółem
2015	186	225	2 727
2016	260	121	2 674
2017	356	95	2 830
2018	374	195	3 076

Źródło: Biuro Nadzoru Właścicielskiego

⁸ Dwa lokale usługowe są przekazane przez Gminę Białystok w użytkowanie do 2022 roku.

7. GOSPODARKA



7.1. Firmy działające w Białymstoku

Na koniec grudnia 2018 roku w rejestrze REGON było zarejestrowanych 35 926 podmiotów gospodarki narodowej z siedzibą w Białymstoku (w 2017 roku 35 409). W 2018 roku odnotowano wzrost liczby firm o 1,5% (rok wcześniej o 1,6%). Podmioty gospodarcze w większości prowadzone były przez osoby fizyczne (26 520) stanowiąc 73,8% ogółu zarejestrowanych firm prowadzących działalność gospodarczą, a ich liczba była o 876 (3,4%) większa niż na koniec 2017 roku. W sektorze prywatnym działało 34 925 podmiotów, czyli o 415 (1,2%) więcej niż w roku ubiegłym. W sektorze publicznym działały 503 podmioty, wobec 500 w 2017 roku. Udział przedsiębiorstw o liczbie pracujących do 9 osób wyniósł 96,2%, podmioty o liczbie pracujących 10-49 osób stanowiły 2,8%, a powyżej 50 osób – 1,0% ogółu podmiotów. Pod względem rodzaju prowadzonej działalności gospodarczej najczęściej podmiotów deklarowało: handel, naprawę pojazdów samochodowych (8 396 firm, 23,4% ogółu), działalność profesjonalną, naukową i techniczną (4 358 firm, 12,1% ogółu), budownictwo (3 900 firm, 10,9% ogółu) oraz opiekę zdrowotną i pomoc społeczną (3 242 firm, 9,0% ogółu). Największy wzrost liczby podmiotów gospodarczych w skali roku nastąpił w sekcjach: informacja i komunikacja, administrowanie i działalność wspierająca oraz budownictwo, zaś największy spadek w: dostawa wody i gospodarowanie ściekami i odpadami, górnictwo i wydobywanie oraz pozostała działalność usługowa. W ogólnej liczbie spółek handlowych, spółki z ograniczoną odpowiedzialnością stanowiły 75,3%, a spółki akcyjne 1,6%.

Tabela 105. Liczba podmiotów gospodarki narodowej według sektorów własności w latach 2015-2018

Wyszczególnienie	2015	2016	2017	2018
Ogółem, z tego ⁹ :	34 407	34 844	35 409	35 926
sektor publiczny	526	526	500	503
sektor prywatny	33 592	33 976	34 510	34 925

Źródło: Urząd Statystyczny w Białymstoku

⁹ W lipcu 2018 r. wykreślono z rejestru REGON ok. 100 tys. podmiotów, które utraciły zdolność prawną na mocy art. 3 ustawy z dnia 28.11.2014 r. o zmianie ustawy o KRS i niektórych innych ustaw (Dz. U. z 2014 r. poz. 1942). W związku z wprowadzonymi od 1 grudnia 2014 r. zmianami przepisów prawnych, regulujących sposób zasilania rejestru REGON informacjami o podmiotach podlegających wpisowi do Krajowego Rejestru Sądowego, od danych według stanu na 31 grudnia 2014 r. istnieje możliwość wystąpienia w rejestrze REGON niewypełnionych pozycji dotyczących przewidywanej liczby pracujących, adresu siedziby, rodzaju przeważającej działalności oraz formy własności. W związku z powyższym dane naliczone z rejestru REGON według ww. informacji mogą nie sumować się na liczbę ogółem prezentowaną w danej podgrupie.

Tabela 106. Liczba podmiotów gospodarki narodowej zarejestrowanych w rejestrze REGON według liczby zatrudnionych w latach 2015-2018

Wyszczególnienie	2015	2016	2017	2018
Ogółem, z tego:	34 407	34 844	35 409	35 926
9 i mniej	33 126	33 539	34 045	34 562
10-49	963	989	1 008	1 013
50-249	267	264	306	303
250 i więcej	51	52	50	48

Źródło: Urząd Statystyczny w Białymstoku

Tabela 107. Liczba podmiotów gospodarki narodowej według sekcji PKD w latach 2017-2018

Wyszczególnienie	2017	2018	2017 = 100
Ogółem, z tego:	35 409	35 926	101,5
handel; naprawa pojazdów samochodowych	8 672	8 396	96,8
działalność profesjonalna, naukowa i techniczna	4 212	4 358	103,5
budownictwo	3 689	3 900	105,7
opieka zdrowotna i pomoc społeczna	3 136	3 242	103,4
pozostała działalność usługowa	2 672	2 576	96,4
transport i gospodarka magazynowa	2 502	2 569	102,7
przemysł	2 267	2 235	98,6
informacja i komunikacja	1 529	1 734	113,4
obsługa rynku nieruchomości	1 500	1 566	104,4
edukacja	1 223	1 276	104,3
działalność finansowa i ubezpieczeniowa	1 177	1 174	99,7
administrowanie i działalność wspierająca	843	910	107,9
zakwaterowanie i gastronomia	748	767	102,5
działalność związana z kulturą, rozrywką i rekreacją	618	613	99,2
rolnictwo, leśnictwo, łowiectwo i rybactwo	205	207	101,0
dostawa wody i gospodarowanie ściekami i odpadami	141	110	78,0
administracja publiczna i obrona narodowa	74	74	100,0
wytwarzanie i zaopatrywanie w energię elektryczną, gaz	66	67	101,5
górnictwo i wydobywanie	22	19	86,4
organizacje i zespoły eksterytorialne	2	2	100,0

Źródło: Urząd Statystyczny w Białymstoku

Tabela 108. Podmioty gospodarki narodowej według formy prawnej w latach 2017-2018

Wyszczególnienie	2017	2018	2017 = 100
Ogółem, w tym:	35 409	35 926	101,5
spółdzielnie	90	59	65,6
przedsiębiorstwa państwowe	0	0	-
spółki handlowe, w tym:	4 265	4 020	94,3
spółki z o.o.	3 289	3 026	92,0
spółki akcyjne	73	66	90,4
osoby fizyczne prowadzące działalność	25 644	26 520	103,4

Źródło: Urząd Statystyczny w Białymstoku

Tabela 109. Spółki handlowe według rodzaju kapitału w latach 2017-2018

Wyszczególnienie	2017	2018	2017 = 100
Ogółem, w tym spółki z rodzajem kapitału:	4 265	4 020	94,3
Skarbu Państwa	14	12	85,7
państwowych osób prawnych	17	18	105,9
samorządu terytorialnego	13	12	92,3
prywatnego krajowego (krajowych osób fizycznych lub prawnych)	3 598	3 243	90,1
zagranicznego (zagranicznych osób fizycznych lub prawnych)	569	536	94,2

Źródło: Urząd Statystyczny w Białymstoku

Centralna Ewidencja i Informacja o Działalności Gospodarczej (CEIDG) prowadzona jest w systemie teleinformatycznym przez ministra właściwego do spraw gospodarki na podstawie ustawy z dnia 6 marca 2018 r. o Centralnej Ewidencji i Informacji o Działalności Gospodarczej i Punkcie Informacji dla Przedsiębiorcy (Dz. U z 2018 r. poz. 647 ze zm.). Wnioski o wpis do CEIDG w wersji papierowej można składać w dowolnym urzędzie gminy. Organ gminy wykonując zadania zlecone z zakresu administracji rządowej przekształca wnioski na postać dokumentu elektronicznego, opatruje go kwalifikowanym podpisem elektronicznym albo podpisem potwierdzonym profilem zaufanym ePUAP, albo podpisuje w inny sposób akceptowany przez system CEIDG, umożliwiając jednoznaczną identyfikację osoby przesyłającej wniosek, czas jego przesyłania oraz zapewniający integralność danych zawartych we wniosku i przesyła do CEIDG.

Tabela 110. Liczba wniosków przyjętych, zweryfikowanych i przesłanych do CEIDG w latach 2015-2018

Rok	2015	2016	2017	2018
Liczba przyjętych wniosków	16 416	15 425	15 471	15 184

Źródło: Dane opracowane przez Departament Obsługi Mieszkańców z CEIDG

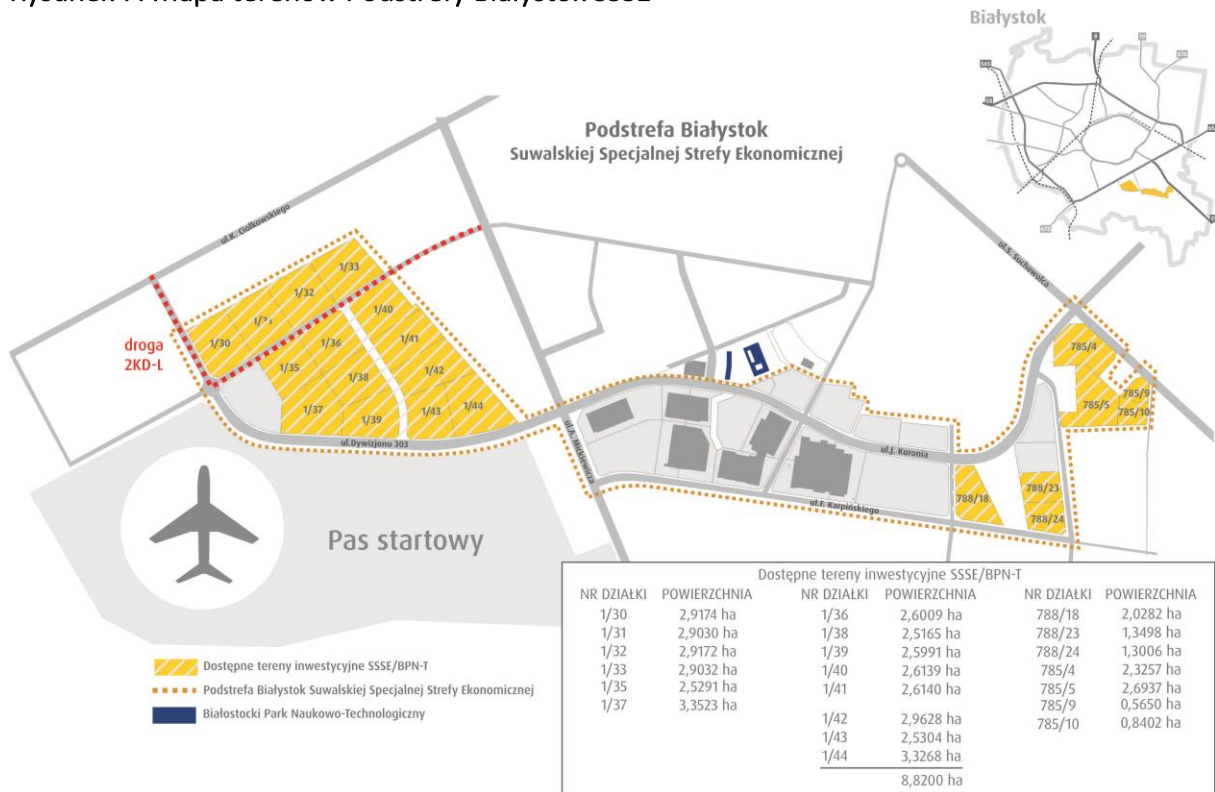
7.2. Podstrefa Białystok Suwalskiej Specjalnej Strefy Ekonomicznej

Podstrefa Białystok została utworzona¹⁰ w 2008 r. jako część Suwalskiej Specjalnej Strefy Ekonomicznej (SSSE), która jest jej zarządcą. Wydzielono tereny o powierzchni 29,8129 ha, zlokalizowane w południowo-wschodniej części miasta. W 2015 r. Podstrefa Białystok została rozszerzona¹¹ o kolejne 64,365 ha, tworząc obszar o łącznej powierzchni 94,2779 ha, stając się drugą co do wielkości podstrefą SSSE. Zgodnie z miejscowymi planami zagospodarowania przestrzennego działki te przeznaczone są pod działalność produkcyjną i usługową wraz z obiektami i urządzeniami towarzyszącymi oraz zielenią urządzoną.

¹⁰ Rozporządzenie Rady Ministrów z dnia 15 grudnia 2008 r. w sprawie suwalskiej specjalnej strefy ekonomicznej (Dz. U. z 2008 r. Nr 232 poz. 1559).

¹¹ Rozporządzenie Rady Ministrów z dnia 20 października 2015 r. zmieniające rozporządzenie w sprawie suwalskiej specjalnej strefy ekonomicznej (Dz. U. z 2015 r. poz. 1853).

Rysunek 7. Mapa terenów Podstrefy Białystok SSSE



Źródło: Departament Strategii i Rozwoju

Miasto Białystok uzbroiło tereny w infrastrukturę techniczną i drogową. Inwestycje są zrealizowane w ramach projektów współfinansowanych ze środków UE. Aktualnie w ramach kolejnego projektu pt. „Uzbrojenie terenów inwestycyjnych w Białymstoku”, w 2018 r. realizowało drogę 2KD-L (przedłużenie ul. Wiewiórczej, sięgającej do ul. K. Ciołkowskiego). Wartość nakładów inwestycyjnych w 2018 r. poniesionych przez Miasto wyniosła 17 759 341,40 zł.

Tabela 111. Tereny inwestycyjne Podstrefy Białystok SSSE

Stan na	Powierzchnia sprzedanych terenów łącznie w ha	Liczba firm	Liczba nowych miejsc pracy	Wartość inwestycji zrealizowanych
31.12.2016	31,9843	9	873	447 138 034 zł
31.12.2017	33,6779	12	1 056	474 096 464 zł
31.12.2018	38,4340	15	1 119	561 676 679 zł

Źródło: Opracowanie Departamentu Strategii i Rozwoju na podstawie danych z Suwalskiej Specjalnej Strefy Ekonomicznej

W grudniu 2018 r. w obrębie Białostockiego Parku Naukowo-Technologicznego i Podstrefy Białystok było dostępnych 53,4942 ha terenów inwestycyjnych.

Na terenie Miasta Białegostoku obowiązuje uchwała Nr XIV/198/15 Rady Miasta Białystok z dnia 23 listopada 2015 r. w sprawie zwolnienia z podatku od nieruchomości w ramach udzielania regionalnej pomocy inwestycyjnej na terenie Białegostoku, w tym w obrębie Podstrefy Białystok Suwalskiej Specjalnej Strefy Ekonomicznej. Uchwała przewiduje możliwość zastosowania ulg podatkowych dla przedsiębiorców - tj. ulgi w podatku od

nieruchomości w postaci zwolnienia m.in. dla inwestorów posiadających nieruchomości w Specjalnej Strefie Ekonomicznej.

W roku 2018 – w ramach uchwały, której jednym z założeń jest efekt zachęty do inwestowania na terenie Miasta Białegostoku - spółka prawa handlowego - po spełnieniu warunków przewidzianych przepisami ww. uchwały z dnia 23 listopada 2015 r. (Dz. Urz. Woj. Podl. z dn. 02.12.2015 r. poz. 3905) skorzystała z przysługującego zwolnienia z tytułu podatku od nieruchomości od budynków i budowli wzniesionych w ramach inwestycji początkowej. Łączny koszt poniesionych przez beneficjenta pomocy nakładów na przedmiotową inwestycję oszacowany został na kwotę ponad 25 mln 309 tys. zł.

Ponadto, w roku 2018 kolejne spółki kapitałowe w ramach przedmiotowej uchwały będącej instrumentem wsparcia proinwestycyjnego na terenie Miasta Białegostoku złożyły odpowiednio:

1. Formularz zgłoszenia zamiaru korzystania z regionalnej pomocy inwestycyjnej w formie zwolnienia z podatku od nieruchomości - na podstawie uchwały Nr XIV/198/15 Rady Miasta Białystok z dnia 23 listopada 2015 r. w sprawie zwolnienia z podatku od nieruchomości w ramach udzielania regionalnej pomocy inwestycyjnej na terenie Białegostoku, w tym w obrębie Podstrefy Białystok Suwalskiej Specjalnej Strefy Ekonomicznej, w którym wskazano planowaną wartość inwestycji na kwotę 27 mln zł,
2. Oświadczenie o zakończeniu inwestycji początkowej zgłoszonej w ramach ww. uchwały Rady Miasta Białystok, w którym wskazano łączny koszt poniesionych przez beneficjenta pomocy nakładów na kwotę ponad 43 mln 56 tys. zł, czego konsekwencje podatkowe będą miały miejsce w kolejnych latach podatkowych.

7.3. Handel

TARGOWISKO MIEJSKIE

Targowisko Miejskie przy ul. Kawaleryjskiej 19/23 w Białymstoku jest administrowane przez Przedsiębiorstwo Handlowo-Uługowo-Produkcyjne „LECH” Sp. z o.o. z siedzibą w Białymstoku przy ul. Kombatantów 4 na podstawie uchwały Nr XXVII/429/16 Rady Miasta Białystok z dn. 28 listopada 2016 r. w sprawie powierzenia PUHP „LECH” Sp. z o.o. zadań własnych gminy Białystok obejmujących sprawy targowisk i hal targowych w zakresie Targowiska Miejskiego w Białymstoku zlokalizowanego przy ul. Kawaleryjskiej w Białymstoku. Na podstawie przedmiotowej uchwały ww. zadania zostały powierzone spółce na okres do 31 grudnia 2026 r. Zadania te są realizowane w celu zaspokojenia zbiorowych potrzeb wspólnoty samorządowej. Szczegółowe uregulowania dotyczące wykonywania powierzonych zadań własnych Gminy, w tym prawa i obowiązki spółki związane z powierzonym zadaniem oraz sposób ich finansowania i kontroli określone zostały w umowie wykonawczej zawartej w dniu 30 grudnia 2016 r. pomiędzy Miastem Białystok a PUHP „LECH” Sp. z o.o.

Zadania są realizowane w oparciu o umowy dzierżawy zawarte z Gminą Białystok:

- Nr 9.0774/005/001 z dn. 1 września 1994 r. wraz z aneksami,

- Nr 9.0774/004/001/001/001 z dn. 7 maja 2002 r. wraz z aneksami.

Przedmiotem tych umów są działki położone przy ul. Kawaleryjskiej 19/23 w Białymstoku, na których funkcjonuje Targowisko Miejskie.

Z tytułu opłaty za dzierżawę działek spółka „LECH” przekazała do budżetu miasta (Zarządu Mienia Komunalnego) w 2018r. kwotę 1 320 064,89 zł.

Poszczególne działki cząstkowe są udostępniane osobom fizycznym lub prawnym, prowadzącym działalność handlową, usługową lub gastronomiczną, poprzez zawieranie z

PUHP „LECH” Sp. z o.o. umów poddzierżawy. Na dzień 31.12.2018 r. realizowane były **1 682** umowy poddzierżawy działek. Wpływy z tytułu czynszu dzierżawnego są w całości przychodem spółki komunalnej. Ponadto od osób dokonujących sprzedaży na Targowisku Miejskim, które nie podpisały umowy poddzierżawy i nie dokonują sprzedaży w budynkach lub budowlach – jest pobierana opłata targowa. Opłata targowa jest przekazywana do Urzędu Miejskiego w Białymstoku.

Z tytułu opłaty targowej spółka „LECH” przekazała do budżetu miasta w 2018 r. kwotę 26 720,00 zł.

7.4. Koncesje wydawane przez Prezydenta Miasta Białegostoku

Zezwolenia na sprzedaż oraz sprzedaż i podawanie napojów alkoholowych wydawane są na podstawie przepisów ustawy z dnia 26 października 1982 roku o wychowaniu w trzeźwości i przeciwdziałaniu alkoholizmowi (Dz.U. z 2018 r. poz. 2137 ze zm.) oraz uchwały Nr XLIX/753/18 Rady Miasta Białystok z dnia 23 kwietnia 2018 r. w sprawie ustalenia maksymalnej liczby zezwoleń na sprzedaż napojów alkoholowych przeznaczonych do spożycia poza miejscem sprzedaży, zasad usytuowania miejsc sprzedaży a także sprzedaży i podawania napojów alkoholowych. Wydawanie zezwoleń na sprzedaż napojów alkoholowych należy do zadań własnych gminy.

Według stanu na dzień 31 grudnia 2018 r. na terenie miasta Białegostoku funkcjonowały 724 punkty sprzedaży oraz sprzedaży i podawania napojów alkoholowych. W 447 punktach prowadzona była sprzedaż napojów alkoholowych do spożycia poza miejscem sprzedaży (lokale handlowe) i w 277 punktach do spożycia tych napojów w miejscu sprzedaży (lokale gastronomiczne). Ilość punktów w latach 2015-2018 utrzymuje się na podobnym poziomie, natomiast w związku ze wzrastającą liczbą imprez organizowanych na terenie miasta Białegostoku znacznie wzrosła ilość wydawanych zezwoleń jednorazowych.

Tabela 112. Punkty sprzedaży napojów alkoholowych funkcjonujące na terenie Miasta Białegostoku w latach 2015-2018

Rodzaj punktu	2015	2016	2017	2018
Lokale handlowe	448	471	495	447
Lokale gastronomiczne	263	282	279	277
Ogółem	711	753	774	724

Źródło: Dane opracowane przez Departament Obsługi Mieszkańców z rejestru wydanych zezwoleń na sprzedaż napojów alkoholowych

Tabela 113. Zezwolenia na sprzedaż oraz sprzedaż i podawanie napojów alkoholowych wydane w latach 2015-2018

Wyszczególnienie	2015	2016	2017	2018
Zezwolenia na sprzedaż napojów alkoholowych /lokale handlowe/	874	623	873	578
Zezwolenia na sprzedaż i podawanie napojów alkoholowych /lokale gastronomiczne/	240	240	260	224
Zezwolenia jednorazowe na organizowanych imprezach	32	126	143	293
Zezwolenia na wyprzedaż zinventoryzowanych zapasów	2	0	0	0
Zezwolenia na imprezach zamkniętych organizowanych w czasie i miejscu wyznaczonym przez klienta	8	4	7	12

Źródło: Dane opracowane przez Departament Obsługi Mieszkańców z rejestru wydanych zezwoleń na sprzedaż napojów alkoholowych

W celu pozyskania dodatkowych środków na finansowanie działań związanych z profilaktyką i rozwiązywaniem problemów alkoholowych gminy pobierają opłatę za korzystanie z zezwoleń na sprzedaż napojów alkoholowych. Do budżetu Miasta Białegostoku z tytułu opłat za zezwolenia na sprzedaż napojów alkoholowych i alkohol w latach 2015-2018 wpłynęło łącznie 27 087 672 zł.

Tabela 114. Wpływy z tytułu opłat za zezwolenia na sprzedaż napojów alkoholowych w latach 2015-2018

Wyszczególnienie	2015	2016	2017	2018
Wpływy z tytułu opłat za korzystanie z zezwoleń na sprzedaż napojów alkoholowych [w zł]	6 685 236	6 762 940	6 760 219	6 879 277

Źródło: Dane opracowane przez Departament Obsługi Mieszkańców na podstawie danych uzyskanych z Departamentu Rachunkowości

7.5. Sprzedaż i wyniki finansowe przedsiębiorstw

Przychody przedsiębiorstw w Białymstoku w 2018 roku wzrosły w stosunku do roku ubiegłego o 1,06 mld PLN (o 7,2%), z kolei koszty kształtowały się na poziomie 15,2 mld PLN, co oznacza ich wzrost o 7,6% w stosunku do roku ubiegłego. Zjawiska te miały odzwierciedlenie w podwyższeniu wskaźnika poziomu kosztów z 95,7% w 2017 roku do 96,1% w 2018 roku. Wynik finansowy brutto osiągnął poziom 621,6 mln PLN, zaś obciążenie podatkiem dochodowym 89,7 mln PLN. Wynik finansowy netto zmalał r/r o 18,0 mln. zł (o 3,3%). Wskaźnik rentowności obrotu netto zmalał z 3,7% do 3,4%.

Tabela 115. Podstawowe wyniki finansowe przedsiębiorstw¹² w Białymstoku i relacje ekonomiczne w latach 2015-2018

Wyszczególnienie	2015	2016	2017	2018
Przychody ogółem (w tys. zł)	12 954 739	13 013 741	14 762 219	15 823 963
Koszty ogółem (w tys. zł)	12 448 954	12 528 809	14 123 949	15 202 346
Wyniki finansowe brutto (w tys. zł)	597 596	484 932	638 270	621 617
Wyniki finansowe netto (w tys. zł)	525 881	412 662	549 964	531 946
Wskaźnik poziomu kosztów z całokształtu działalności ¹³ (%)	96,1	96,3	95,7	96,1
Wskaźnik rentowności obrotu netto ¹⁴ (%)	4,1	3,2	3,7	3,4

Źródło: Urząd Statystyczny w Białymstoku

Produkcja sprzedana ogółem w sektorze przedsiębiorstw wzrosła w porównaniu z rokiem poprzednim o 10,2% (z poziomu 7,61 mld zł do 8,39 mld zł). Największy wzrost wartości produkcji sprzedanej odnotowano w sekcjach: administrowanie i działalność wspierająca, obsługa rynku nieruchomości, handel i naprawa pojazdów samochodowych, budownictwo.

Tabela 116. Produkcja sprzedana w sektorze przedsiębiorstw¹⁵ w Białymstoku w latach 2016-2018 (ceny bieżące w tys. zł)

Wyszczególnienie	2016	2017	2018
Ogółem, w tym:	6 654 190,8	7 610 257,7	8 386 833,0
Przemysł	2 905 893,0	3 326 978,6	3 465 492,5
w tym przetwórstwo przemysłowe	2 547 403,7	2 947 245,5	3 003 374,7
Budownictwo	1 550 296,9	1 835 255,1	2 117 312,2
Handel; naprawa pojazdów samochodowych	612 552,9	645 772,4	747 135,9
Transport i gospodarka magazynowa	599 428,0	732 567,8	781 721,3
Zakwaterowanie i gastronomia	113 202,0	117 857,6	130 765,0
Informacja i komunikacja	160 372,6	161 207,9	175 251,9
Obsługa rynku nieruchomości	440 145,7	435 217,1	508 699,1
Administrowanie i działalność wspierająca	100 703,7	101 842,3	161 440,6

Źródło: Urząd Statystyczny w Białymstoku

7.6. Obsługa inwestora i promocja gospodarcza Miasta

Promocja gospodarcza oraz współpraca z inwestorami należy m.in. do kompetencji Biura Obsługi Inwestorów (BOI) funkcjonującego w strukturach Departamentu Strategii i Rozwoju. BOI przygotowuje kompleksową informację o możliwościach i warunkach realizacji na terenie Miasta przedsięwzięć inwestycyjnych. Zwracając uwagę na partykularne potrzeby i zainteresowania inwestorów, podejmuje działania celem zainteresowania ich ofertą

¹² Dane dotyczą podmiotów gospodarczych (z wyjątkiem podmiotów, których podstawowym rodzajem działalności jest działalność zaklasyfikowana według PKD 2007 do sekcji „Rolnictwo, leśnictwo, łowiectwo i rybactwo” oraz „Działalność finansowa i ubezpieczeniowa”) prowadzących księgi rachunkowe, w których liczba pracujących przekracza 9 osób.

¹³ Relacja kosztów uzyskania przychodów z całokształtu działalności do przychodów z całokształtu działalności.

¹⁴ Relacja wyniku finansowego netto do przychodów z całokształtu działalności.

¹⁵ Dane dotyczą podmiotów gospodarczych, w których liczba pracujących przekracza 9 osób.

inwestycyjną Białegostoku. Potencjalni inwestorzy zgłaszający się do Białostockiego Urzędu Miejskiego mają możliwość wsparcia oraz uzyskania bieżącej pomocy w zakresie prowadzonych inwestycji.

Jednym z działań BOI, w ramach promocji inwestycyjnej, jest udział w targach nieruchomości i wydarzeniach gospodarczych:

– **II edycja Targów Rynku Nieruchomości i Inwestycji Real Connect w Warszawie (23-24.05.2018 r.)**

Była to druga edycja jedynych w Polsce i Europie Środkowo-Wschodniej międzynarodowych targów rynku nieruchomości i inwestycji. Podczas wydarzenia przedstawiono potencjał gospodarczy Miasta i ofertę inwestycyjną Podstrefy Białystok Suwalskiej Specjalnej Strefy Ekonomicznej oraz zachęty i możliwości inwestycyjne Miasta Białystok.

– **V edycja Targów ReDI, CEE Trade Fair for Retail Investment w Warszawie (6-7.06.2018 r.)**

Wydarzenie jest cykliczną imprezą dedykowaną w szczególności dla zarządców i właścicieli centrów handlowych oraz najemców działających w regionie centralnej i wschodniej Europy. Oferta inwestycyjna Miasta została przedstawiona wielu uczestnikom wydarzenia w strefie miast. Prezydent Miasta Białegostoku udzielił honorowego patronatu Targom ReDI. W dniu 6 czerwca 2018 r. odbyło się oficjalne otwarcie Targów ReDI 2018, w którym uczestniczył Zastępca Prezydenta, Pan Zbigniew Nikitorowicz.

– **Wschodni Kongres Gospodarczy w Białymstoku (3-4.10.2018 r.)**

Miasto Białystok w ramach umowy podpisanej w dniu 16.08.2018 r. zakupiło pakiet świadczeń promujących Miasto poprzez konferencję pn. Wschodni Kongres Gospodarczy – Białystok 2018. Prezydent Miasta wziął udział w panelach dyskusyjnych podczas wydarzenia.

Udział w targach i wydarzeniach gospodarczych umożliwił:

- prezentację oferty inwestycyjnej Miasta potencjalnym inwestorom podczas ww. wydarzeń, w szczególności w zakresie aktualnych przetargów na zbycie nieruchomości gminnych;
- wykorzystanie różnych form promocji gospodarczej Miasta m.in.: artykuły na portalach internetowych, innych mediach;
- nawiązanie bezpośrednich kontaktów i przekazanie opracowanych materiałów potencjalnym inwestorom bądź przedstawicielom firm pośredniczących w obsłudze inwestorów krajowych i zagranicznych;
- wymianę doświadczeń z innymi miastami w zakresie obsługi inwestorów i przygotowywania ofert inwestycyjnych.

Inne działania promocyjne zrealizowane przez BOI:

- przygotowywanie treści do publikacji na stronie www.bialystok.pl o ofercie inwestycyjnej Miasta Białystok m.in.: zamieszczenie informacji wraz z linkami do aktualnie prowadzonych przetargów oraz formatek poszczególnych działek;
- promocja gminnych nieruchomości inwestycyjnych objętych obszarem Podstrefy Białystok SSSE na stronach internetowych lokalnych i ogólnokrajowych serwisów oraz portalach ofert inwestycyjnych (reklama odpłatna) a także zamieszczenie informacji o przetargach na stronach: www.bialystok.pl, www.pfrr.pl, www.bpnt.bialystok.pl, www.metaklaster.pl;
- promocja Miasta Białystok, jako dobrego miejsca na inwestycje poprzez publikację trzech tekstów oraz zdjęć w "Top 121 Investment Projects in CEE". Wydawca, CEE

Business Media Sp. z o.o., jest medialnym partnerem Międzynarodowych Targów Nieruchomości Mipim, Cannes 2018. Publikacja była dostępna na targach terenów inwestycyjnych oraz on-line. Wybrane teksty dotyczyły: terenów inwestycyjnych zlokalizowanych w Podstrefie Białystok, potencjału gospodarczego Miasta Białystok oraz lokalnego pasa startowego w Białymstoku;

- w ramach podpisanego zamówienia Miasto Białystok zostało partnerem rankingu „Podlaska Złota Setka Przedsiębiorstw”;
- opracowanie merytoryczne i graficzne publikacji pt. „Informator statystyczny Białystok 2018”, „Podstrefa Białystok Suwalskiej Specjalnej Strefy Ekonomicznej”, „Powierzchnie biurowe w Białymstoku”, „Sektor BPO/SSC/IT w Białymstoku”.

W roku 2018 BOI nawiązało kontakty z 91 inwestorami z 17 państw. Poza inwestorami polskimi (56) były to głównie firmy z USA (13) i przedsiębiorstwa francuskie (5) oraz podmioty z Wielkiej Brytanii, Niemiec, Holandii, Austrii i 10 innych państw.

Działania biura w roku 2018 głównie opierały się na:

1. Spotkaniach bezpośrednich z inwestorami – 35,
2. Przesłanych ofertach inwestycyjnych o dostępnych w Białymstoku powierzchniach biurowych, magazynowych i terenach inwestycyjnych – 74,
3. Stałym kontakcie i współpracy z globalnymi firmami konsultingowymi.

Minione cztery lata były okresem intensywnego rozwoju biznesowego regionu.

Tabela 117. Liczba obsłużonych inwestorów w latach 2015-2018

Nawiązanie kontaktów z inwestorami	2015	2016	2017	2018
Liczba obsłużonych inwestorów	78	65	62	91

Źródło: Departament Strategii i Rozwoju

WSCHODNI KONGRES GOSPODARCZY 2018

Miasto Białystok przeprowadziło działania promocyjne w związku z realizacją corocznych wydarzeń gospodarczych Wschodniego Kongresu Gospodarczego (WKG). To największe tego typu wydarzenie w regionie Polski Wschodniej. Organizatorem Kongresu jest Polskie Towarzystwo Wspierania Przedsiębiorczości Spółka Akcyjna (PTWP) we współpracy z Urzędem Marszałkowskim Województwa Podlaskiego. Pierwsza edycja Kongresu odbyła się w 2014 roku. Wzięło w niej udział ponad 1000 uczestników. W 30 debatach tematycznych wystąpiło ok. 100 prelegentów.

V edycja Wschodniego Kongresu Gospodarczego, która miała miejsce 3-4 października 2018 r. odbyła się pod hasłem: „Tu spotyka się Zachód ze Wschodem” nadającym kierunek debatom prowadzonym w międzynarodowym gronie. Liczba uczestników wyniosła ponad 1500 osób, a liczba prelegentów to około 200 osób.

Pakiet działań promocyjnych zawierał m.in. przyznanie Miastu tytułu Partnera Głównego, umieszczenie logo Miasta na materiałach promujących wydarzenie, a także w serwisach internetowych wraz z linkiem do strony Miasta, dystrybucję materiałów o charakterze informacyjno-promocyjnym oraz wyświetlanie filmu promującego potencjał gospodarczy Miasta Białystok.

Podczas Kongresu odbyły się liczne wydarzenia towarzyszące, m.in. plebiscyt TOP Start-up Polski Wschodniej, konkursy Top Inwestycje Polski Wschodniej i Top Pracodawcy Polski Wschodniej, a także projekt Liderzy Przyszłości w Białymstoku skierowany do młodzieży ze szkół ponadgimnazjalnych.

7.7. Rozwój przedsiębiorczości, w tym start-upy

BIAŁOSTOCKI PARK NAUKOWO-TECHNOLOGICZNY

Białostocki Park Naukowo-Technologiczny to przestrzeń otwarta na przedsiębiorców, naukowców, pasjonatów nowych technologii i idei, a także białostoczan i mieszkańców regionu w każdym wieku, przyczyniających się swoimi talentami i odkryciami do zwiększenia atrakcyjności miasta Białystok. To największa w regionie społeczność startupowa. Celem jednostki jest tworzenie infrastruktury sprzyjającej zwiększeniu innowacji pośród lokalnych i regionalnych przedsiębiorstw oraz zwiększenie atrakcyjności miasta dla pozyskania inwestycji opartych na nowoczesnych technologiach.

Główne zadania Białostockiego Parku Naukowo-Technologicznego:

- inkubowanie przedsiębiorstw typu start-up i zapewnienie usług wsparcia firmom innowacyjnym,
- aktywizowanie współpracy przedsiębiorstw ze środowiskiem naukowo-badawczym,
- wynajem powierzchni biurowej, usługowej i laboratoryjnej dla rozwijających się przedsiębiorstw oraz jednostek naukowo-badawczych po preferencyjnych cenach,
- wspieranie komercjalizacji wiedzy z badań naukowych,
- popularyzacja nauki.

BPN-T jest pierwszym w regionie Polski Wschodniej technoparkiem, który dwukrotnie już otrzymał certyfikat Stowarzyszenia Organizatorów Ośrodków Innowacji i Przedsiębiorczości w Polsce, potwierdzający spełnienie środowiskowych standardów jakości działania ośrodków innowacji.

Zestawienie posiadanych powierzchni

Centrum Technologiczne:

- a) Pomieszczenia biurowe: 1 329,60 m²
- b) Pomieszczenia laboratoryjne: 1 497,25 m²
- c) Hala: 1 470,16 m², zaplecze: 51,27 m², lab.: 34,14 m²
- d) Pomieszczenia magazynowe: 68,29 m²
- e) Sale konferencyjne, szkoleniowe i przestrzenie wystawiennicze: 386,16 m²

Inkubator Technologiczny:

- a) Pomieszczenia biurowe: 2 228,26 m²
- b) Bufet: 119,88 m²
- c) Pomieszczenia magazynowe: 64,81 m²
- d) Sale konferencyjne, szkoleniowe i przestrzenie wystawiennicze: 386,09 m²

Przedsiębiorstwa działające w Białostockim Parku Naukowo-Technologicznym w latach 2015-2018

Tabela 118. Przedsiębiorstwa działające w Białostockim Parku Naukowo-Technologicznym w Białymstoku w latach 2015-2018

Rok	2015	2016	2017	2018
Liczba firm	53	66	65	67
Zajmowana powierzchnia [m ²]	5 205	7 277	7 016	6 912

Źródło: Białostocki Park Naukowo-Technologiczny

Większość rezydujących w BPN-T przedsiębiorstw to technologiczne start-upy. Wśród nich najprężniej rosną spółki: Photon Entertainment i Elastic Cloud Solutions, skutecznie podbijając zagraniczne rynki.

W BPN-T funkcjonuje siedem specjalistycznych laboratoriów: obrazowania molekularnego; prototypownia 3D; laboratorium badania kompatybilności elektromagnetycznej (które posiada certyfikat systemu zarządzania wg normy PN-EN ISO-IEC 17025); laboratoria o profilu biomedycznym i fizykochemicznym; pracownia grafiki komputerowej 3D i multimediiów; laboratorium innowacyjnych technologii.

Usługi świadczone przez BPN-T

Kluczowe usługi oferowane przedsiębiorcom przez BPN-T w 2018 roku:

- najem powierzchni na preferencyjnych warunkach,
- doradztwo prawne,
- doradztwo w zakresie finansowo-księgowym,
- doradztwo w zakresie prawa zamówień publicznych,
- ocena rynkowa produktu,
- tworzenie modelu biznesowego,
- przygotowywanie analizy due diligence,
- metody pozyskiwania inwestora zewnętrznego, pitchowania przed inwestorami, przygotowanie teaserów inwestycyjnych,
- analiza rynku w zakresie odnajdowania i oceniania możliwości rynkowych, opracowanie koncepcji produktu,
- wsparcie w obszarze tworzenia polityki wizerunkowej oraz nazwy produktów i usług,
- pomoc w zalezieniu partnerów biznesowych,
- doradztwo w pozyskaniu zewnętrznych źródeł finansowania,
- udział w spotkaniach networkingowych,
- udział w spotkaniach i konferencjach branżowych (EastBiz, EastMedia),
- doradztwo w zakresie kompetencji miękkich,
- usługa wirtualnego biura.

Realizowane projekty

Najważniejsze projekty realizowane przez BPN-T w 2018 roku:

1. **Laboratorium Młodego Mistrza i Odkrywcy w Białymstoku** - celem projektu jest utworzenie w Białymstoku ośrodka popularyzującego naukę. Przedsięwzięcie to realizowane jest w ramach Regionalnego Programu Operacyjnego Województwa Podlaskiego (Działania 8.2 Uzupełnienie deficytów w zakresie infrastruktury edukacyjnej i szkoleniowej, Poddziałanie 8.2.2 Infrastruktura edukacyjna na obszarze Białostockiego Obszaru Funkcjonalnego).
2. **Centrum Kompetencji BOF - Kompleksowy model wsparcia i modernizacji systemu kształcenia zawodowego na terenie Białostockiego Obszaru Funkcjonalnego** – BPN-T jest partnerem projektu, którego celem jest utworzenie „Centrum Kompetencji BOF”, mającego działać na rzecz dostosowania kompetencji osób uczących się, podejmujących decyzje edukacyjno-zawodowe do potrzeb regionalnej gospodarki.
3. **Absolwent w Transferowni** - projekt dedykowany jest studentom i absolwentom białostockich uczelni wyższych. Stwarza wyjątkową możliwość zdobycia przez nich doświadczenia w pracy nad realnymi wyzwaniami biznesowymi, a także podniesienia poziomu umiejętności miękkich. Dotychczas odbyły się trzy edycje projektu (2015, 2016, 2017/18).

W latach 2015 – 2018, BPN-T zrealizował, ponadto, następujące przedsięwzięcia:

1. **AKCELERATOR INNOWACJI, KOOPERACJI I PRZEDSIĘBIORCZOŚCI AKADEMICKIEJ BPN-T** - projekt wdrożony w ramach Regionalnego Programu Operacyjnego Województwa Podlaskiego, Działanie 1.1 Tworzenie warunków dla rozwoju innowacyjności. W wyniku jego realizacji powstały dwie nowoczesne i wyjątkowe przestrzenie - Centroom oraz Transferownia, a pracownicy parku uczestniczyli w cyklu specjalistycznych szkoleń i wizytach studyjnych.
2. **SCIENCE BATTLE** - projekt dedykowany był studentom i absolwentom białostockich uczelni wyższych. Podobnie jak Absolwent w Transferowni, dał jego uczestnikom możliwość zdobycia doświadczenia w pracy nad realnymi wyzwaniami biznesowymi, a także podniesienia poziomu umiejętności miękkich.
3. **PLATFORMA STARTOWA DLA NOWYCH POMYSŁÓW „HUB OF TALENTS”** – pilotażowy program inkubacji przedsiębiorstw typu start-up dofinansowany w ramach Programu Operacyjnego Polska Wschodnia. Zrealizowany został przez sześć technoparków z województw podlaskiego i warmińsko-mazurskiego. BPN-T był Liderem partnerstwa. W ramach tego projektu wyinkubowanych zostało 70 technologicznych start-upów.

Działalność Rady Programowej Białostockiego Parku Naukowo-Technologicznego

Zarządzeniem Prezydenta Miasta Białegostoku (Nr 888/15) w dniu 15 października 2015 r. została powołana Rada Programowa Białostockiego Parku Naukowo-Technologicznego (II kadencja). W skład Rady weszło 11 ekspertów - przedstawicieli środowiska naukowego i gospodarczego, których rolą było wspieranie dyrekcji BPN-T w podejmowaniu decyzji kluczowych dla funkcjonowania i rozwoju technoparku. Członkowie Rady uczestniczyli m.in. w procesie wydawania opinii o innowacyjności podmiotów zainteresowanych nabyciem terenów inwestycyjnych BPN-T. Działając, niejako, w roli „ambasadorów BPN-T”, ułatwili dyrekcji nawiązanie nowych kontaktów z przedstawicielami świata nauki i biznesu.

Wydarzenia zorganizowane przez Białostocki Park Naukowo-Technologiczny

W 2018 roku, Białostocki Park Naukowo-Technologiczny organizował lub współorganizował szereg wydarzeń dedykowanych: przedsiębiorcom, potencjalnym przedsiębiorcom, studentom, uczniom i dzieciom, wśród których za najważniejsze uznać należy:

- **Startup Europe Week** - Europejski Tydzień Startupów to platforma ułatwiająca dialog pomiędzy władzami lokalnymi, a przedsiębiorcami. Inicjatywę tą wspiera Komitet Regionów oraz fundacja Startup Europe, której patronuje Komisja Europejska.
- **Wschodnie Forum e-Biznesu EastBiz** - „EastBiz” - największa w północno-wschodniej Polsce, dwudniowa konferencja z zakresu e-commerce, podczas której można wymienić się doświadczeniami i refleksjami na temat prowadzenia biznesu w Internecie.
- **EastMedia** - konferencja z zakresu nowych mediów, e-marketingu, mobile i social media.
- **Centroom Przedsiębiorczości** - cykl spotkań mający na celu promowanie postaw przedsiębiorczych wśród mieszkańców Białegostoku oraz rozwijanie kompetencji przydatnych przy prowadzeniu działalności gospodarczej.
- **Piknik Naukowy** w ramach Podlaskiego Festiwalu Nauki i Sztuki.
- **Warsztaty z przedsiębiorczości** realizowane w ramach projektu „Talenty XXI wieku”, skierowane do uczniów szkół ponadpodstawowych, a mające na celu kształtowanie postaw przedsiębiorczych.
- **Warsztaty raketowe** - prowadzone przez instruktorów Polskiego Towarzystwa Rakietowego warsztaty z modelarstwa kosmicznego.
- **Warsztaty z programowania dla dzieci i młodzieży** prowadzone przez trenerów z WOW School, którzy pokazują najmłodszym, na czym naprawdę polega nauka programowania oraz jak wiele jest sposobów by rozpocząć swoją przygodę w tej dziedzinie.

Tabela 119. Uczestnicy wydarzeń zorganizowanych w Białostockim Parku Naukowo-Technologicznym

Rok	2015	2016	2017	2018
Liczba wydarzeń	72	77	57	84
Liczba uczestników	2 028	3 484	2 161	2 193

Źródło: Białostocki Park Naukowo-Technologiczny

7.8. Rynek pracy (w tym bezrobocie)

W 2018 roku przeciętne zatrudnienie w sektorze przedsiębiorstw wyniosło 3 931,91 tys. osób, co oznacza wzrost o 5,4% r/r. Wzrost zatrudnienia odnotowano w sekcjach: administrowanie i działalność wspierająca, zakwaterowanie i gastronomia oraz budownictwo. Natomiast spadek przeciętnego zatrudnienia w porównaniu z rokiem poprzednim wystąpił w przemyśle, w tym w przetwórstwie przemysłowym. Największym udziałem w strukturze zatrudnionych ogółem charakteryzował się przemysł oraz handel i naprawa pojazdów samochodowych.

Tabela 120. Przeciętne zatrudnienie i przeciętne miesięczne wynagrodzenie brutto w sektorze przedsiębiorstw¹⁶ w Białymstoku w 2018 roku

Wyszczególnienie	Przeciętne zatrudnienie		Przeciętne miesięczne wynagrodzenie brutto (w tys. zł)	
	2017	2018	2017	2018
Ogółem, w tym:	35 802	37 070	3 729,74	3 931,91
Przemysł	11 948	11 669	3 674,26	3 883,14
w tym przetwórstwo przemysłowe	10 454	10 084	3 572,51	3 780,11
Budownictwo	3 640	3 992	4 078,58	4 318,75
Handel; naprawa pojazdów samochodowych	10 765	11 263	3 737,94	4 022,42
Transport i gospodarka magazynowa	2 658	2 743	3 591,30	3 663,04
Zakwaterowanie i gastronomia	1 036	1 137	2 700,36	2 764,83
Informacja i komunikacja	835	840	4 559,95	4 801,20
Obsługa rynku nieruchomości	1 147	1 184	4 156,86	4 351,32
Administrowanie i działalność wspierająca	1 479	1 854	2 493,93	2 715,99

Źródło: Urząd Statystyczny w Białymstoku

W okresie do stycznia do grudnia 2018 roku w Powiatowym Urzędzie Pracy w Białymstoku zarejestrowano 11 638 osób z Białegostoku. Jednocześnie w tym samym okresie z ewidencji wyrejestrowano 12 514 osób. Według stanu na koniec 2018 roku w Białymstoku zarejestrowanych było 8 001 osób, w tym 3 854 kobiet (48,2% ogólnej liczny bezrobotnych). W ciągu roku nastąpił spadek zarejestrowanych bezrobotnych ogółem o 13,0%, w tym wśród kobiet o 10,3%, a wśród mężczyzn o 15,3%. Prawo do pobierania zasiłku dla bezrobotnych miało 12,3% (987 osób). W grudniu 2018 roku stopa bezrobocia wynosiła 6,2%, a w ciągu roku nastąpił spadek o 0,8 p.p. Najwyższą stopę bezrobocia w Białymstoku odnotowano w lutym 2018 r. i wyniosła 7,2%¹⁷.

Tabela 121. Stopa bezrobocia rejestrowanego w latach 2016-2018 (w %)

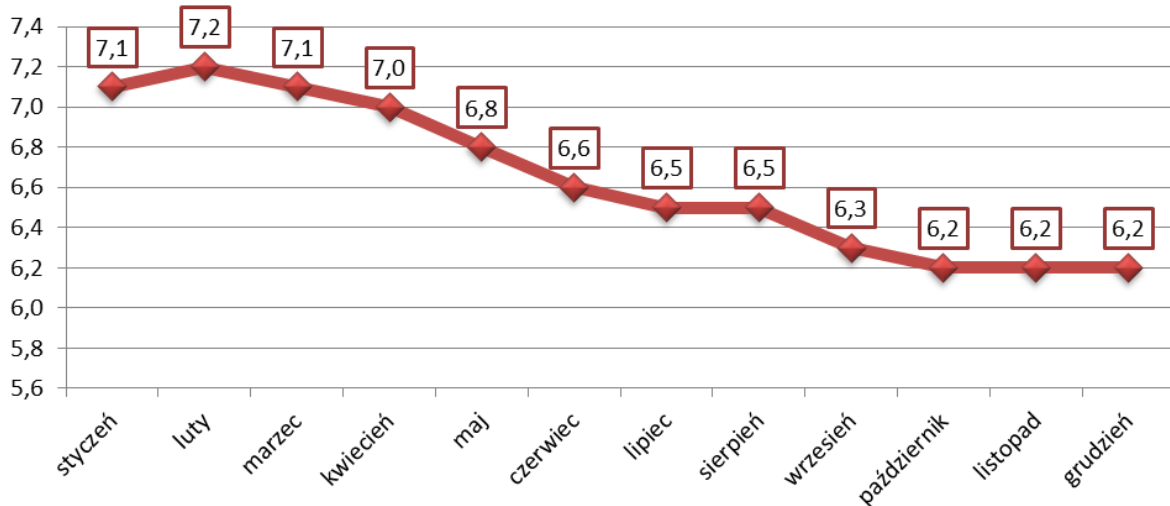
Białystok	2015	2016	2017	2018
	10,5	8,9	7,0	6,2

Źródło: Urząd Statystyczny w Białymstoku

¹⁶ Dane dotyczą podmiotów gospodarczych, w których liczba pracujących przekracza 9 osób.

¹⁷ Część danych pozyskano z „Informacji o sytuacji na rynku pracy Powiatowego Urzędu Pracy w Białymstoku w 2018 r.”.

Wykres 1. Stopa bezrobocia według miesięcy w 2018 roku (w %)



Źródło: Opracowanie własne na podstawie danych Urzędu Statystycznego w Białymstoku

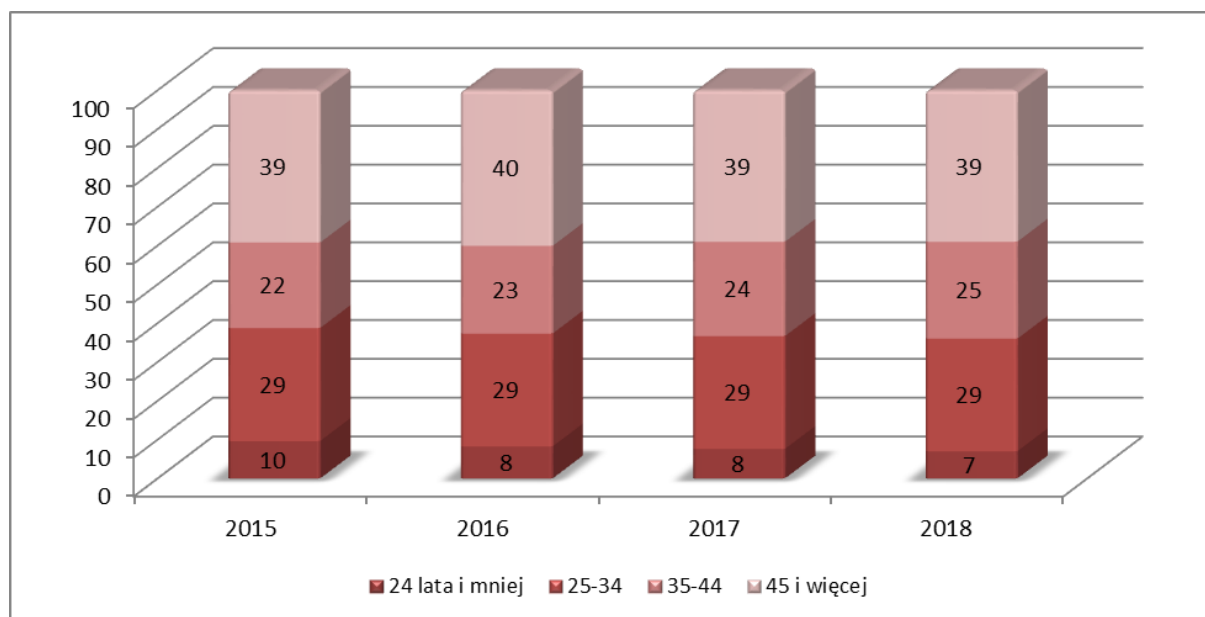
Tabela 122. Liczba bezrobotnych według miesięcy w 2018 roku

Miesiąc	Ogółem	w tym kobiety
styczeń	9 193	4 297
luty	9 334	4 317
marzec	9 154	4 226
kwiecień	8 993	4 169
maj	8 774	4 115
czerwiec	8 487	3 999
lipiec	8 396	4 048
sierpień	8 314	4 085
wrzesień	8 141	3 944
październik	7 950	3 855
listopad	8 051	3 906
grudzień	8 001	3 854

Źródło: Urząd Statystyczny w Białymstoku

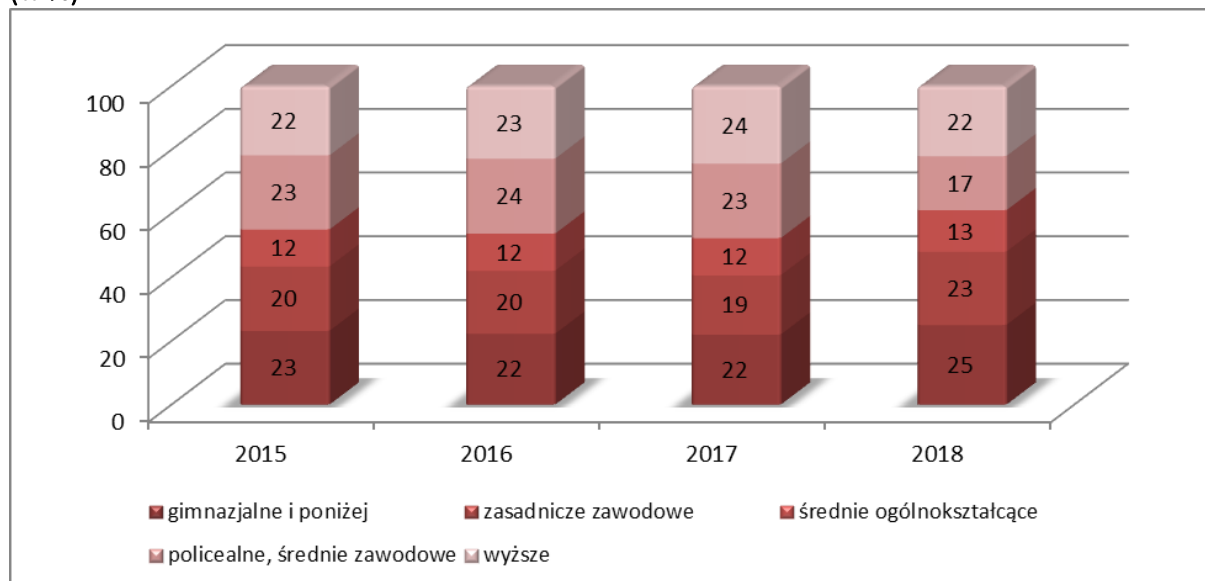
W strukturze bezrobotnych według wieku dominowały osoby w przedziale wiekowym 45 i więcej (39% ogółu bezrobotnych). W strukturze bezrobotnych według wykształcenia dominowały osoby z wykształceniem gimnazjalnym i niższym (25% ogółu bezrobotnych). Struktury bezrobotnych według wieku oraz wykształcenia od kilku lat są stabilne, a wahania udziału poszczególnych grup wiekowych oraz osób z danym wykształceniem odchylają się o +/- 3%.

Wykres 2. Struktura bezrobotnych według wieku w Białymstoku w latach 2015-2018 (w %)



Źródło: Opracowanie własne na podstawie danych Urzędu Statystycznego w Białymstoku

Wykres 3. Struktura bezrobotnych według wykształcenia w Białymstoku w latach 2015-2018 (w %)



Źródło: Opracowanie własne na podstawie danych Urzędu Statystycznego w Białymstoku

W strukturze bezrobotnych według czasu pozostawania bez pracy najliczniejszą grupę stanowili bezrobotni pozostający bez pracy przez okres powyżej 24 miesięcy (2 290 osób, 28,6% ogółu bezrobotnych). Z kolei najmniej liczną grupą były osoby pozostające bez pracy poniżej 1 miesiąca (718 osób, 9,0%). W strukturze bezrobotnych według stażu pracy dominowały osoby w przedziale od 1 do 5 lat stażu pracy (1 845 osób, 23,1%), zaś najmniej liczną grupą były osoby ze stażem powyżej 30 lat (352 osoby, 4,4%)¹⁸. Bezrobotni do 30 roku życia stanowili 20,4% ogółu. Wśród bezrobotnych w szczególnej sytuacji na rynku pracy

¹⁸ Część danych pozyskano z „Informacji o sytuacji na rynku pracy Powiatowego Urzędu Pracy w Białymstoku w 2018 r.”.

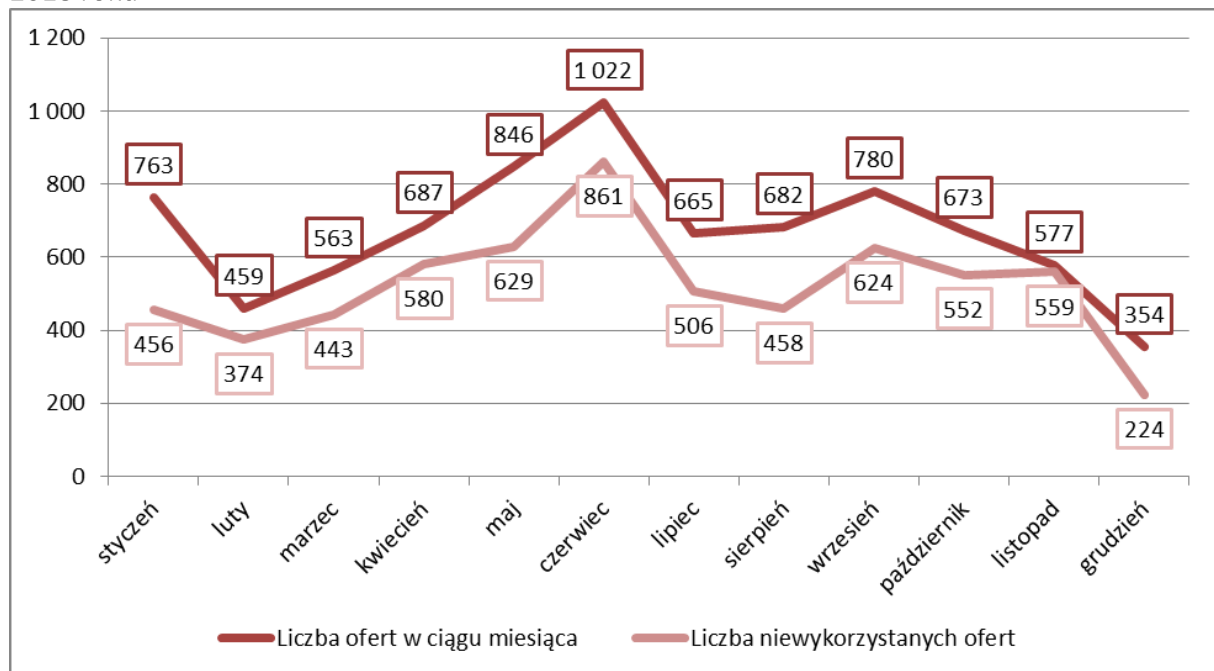
najwięcej było zarejestrowanych osób długotrwale bezrobotnych (56,5%). Bezrobotnych bez doświadczenia zawodowego zarejestrowanych było 1 562 osób (19,5%). W 2018 roku do PUP w Białymstoku wpłynęło 8 071 ofert pracy, z czego najczęściej zgłoszono w czerwcu, a najmniej w grudniu. W każdym miesiącu 2018 roku liczba niewykorzystanych ofert pracy była niższa niż liczba zgłoszonych ofert pracy. Najniższy wskaźnik bezrobotnych zarejestrowanych na 1 ofertę pracy odnotowano w czerwcu (10 osób), zaś najwyższy – w grudniu (36).

Tabela 123. Bezrobotni w szczególnej sytuacji na rynku pracy w Białymstoku w latach 2015-2018

Wyszczególnienie	2015	2016	2017	2018
Liczba bezrobotnych ogółem, w tym:	13 204	11 321	8 877	6 759
kobiety	5 911	5 080	4 188	3 361
Bezrobotni w szczególnej sytuacji na rynku pracy:	x	x	x	x
do 30. roku życia	3 269	2 564	1 924	1 633
w tym do 25. roku życia	1 271	930	673	557
długotrwale bezrobotni	6 061	5 380	4 062	4 519
powyżej 50. roku życia	3 996	3 575	2 693	2 385
bez kwalifikacji zawodowych	3 560	2 939	2 330	2 123
niepełnosprawni	1 186	1 041	874	873
kobiety, które nie podjęły zatrudnienia po urodzeniu dziecka	1 387	1 398	1 303	1 261
bez doświadczenia zawodowego	2 182	1 613	1 203	1 562

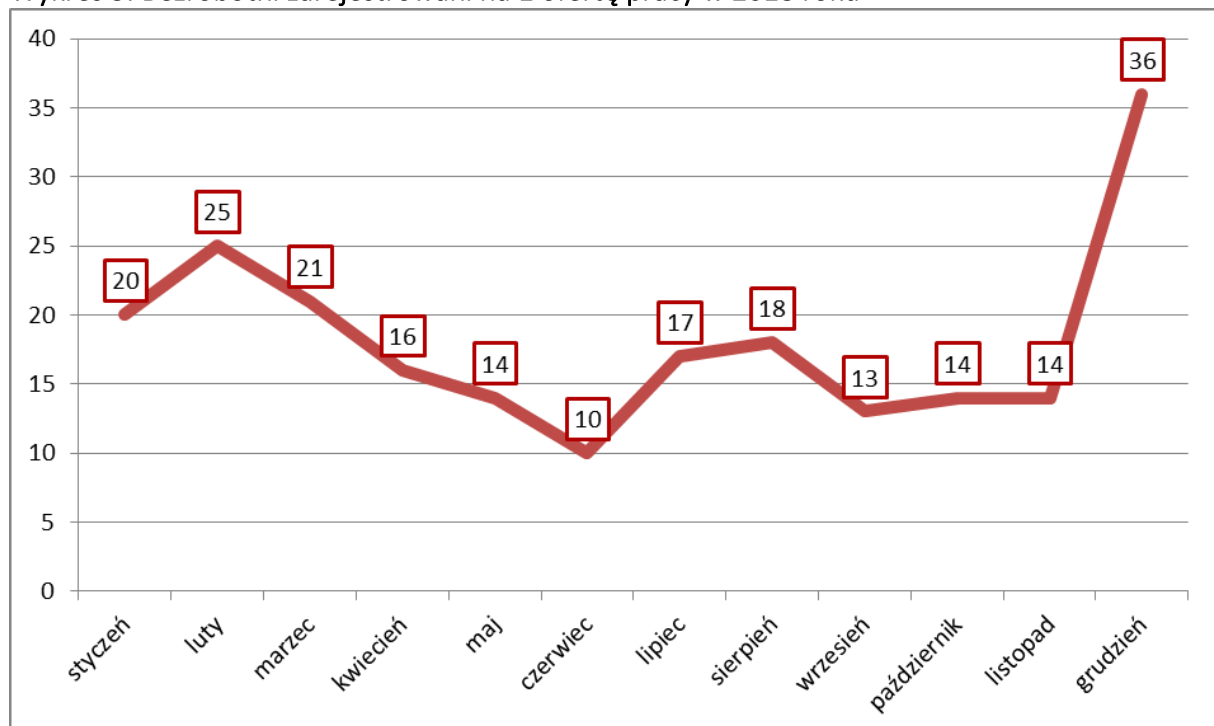
Źródło: Urząd Statystyczny w Białymstoku

Wykres 4. Liczba zgłaszanych i niewykorzystanych ofert pracy na koniec danego miesiąca w 2018 roku



Źródło: Opracowanie własne na podstawie danych Urzędu Statystycznego w Białymstoku

Wykres 5. Bezrobotni zarejestrowani na 1 ofertę pracy w 2018 roku



Źródło: Opracowanie własne na podstawie danych Urzędu Statystycznego w Białymstoku

8. BEZPIECZEŃSTWO PUBLICZNE



STAN ORGANIZACYJNY SŁUŻB, STRAŻY ORAZ POGOTOWIA W BIAŁYMSTOKU

1. Jednostki organizacyjne Komendy Miejskiej Policji:

- 1) Komenda Miejska Policji w Białymstoku – ul. Bema 4,
- 2) Komisariat Policji I w Białymstoku – ul. Waryńskiego 8,
- 3) Komisariat Policji II w Białymstoku – ul. Warszawska 65,
- 4) Komisariat Policji III w Białymstoku – ul. Wrocławska 51a,
- 5) Komisariat Policji IV w Białymstoku – ul. Słowackiego 1.

Na terenie miasta funkcjonują 4 komisariaty oraz Komenda Miejska Policji, w której usytuowane jest Stanowisko Kierowania z telefonem alarmowym nr 997.

2. Jednostki organizacyjne Komendy Miejskiej Państwowej Straży Pożarnej:

- 1) Komenda Miejska Państwowej Straży Pożarnej w Białymstoku – ul. Warszawska 3,
- 2) Jednostka Ratowniczo-Gaśnicza nr 1 – ul. Warszawska 3,
- 3) Jednostka Ratowniczo-Gaśnicza nr 2 – ul. Gen. W. Andersa 46,
- 4) Jednostka Ratowniczo-Gaśnicza nr 3 – ul. Przędzalniana 6d,
- 5) Jednostka Ratowniczo-Gaśnicza nr 4 – ul. Transportowa 6,
- 6) Posterunek Jednostki Ratowniczo-Gaśniczej nr 1 – ul. Dojlidy Fabryczne 24.

Na terenie miasta są 4 jednostki ratowniczo-gaśnicze, 1 posterunek oraz Komenda Miejska PSP, w której usytuowane jest Stanowisko Kierowania z telefonem alarmowym nr 998.

3. Jednostki organizacyjne Straży Miejskiej:

- 1) Komenda Straży Miejskiej w Białymstoku – ul. Składowa 11,
- 2) Posterunek I Straży Miejskiej Centrum – ul. Nowy Świat 4,
- 3) Posterunek II Straży Miejskiej TBS – ul. Pietkuna 1,
- 4) Posterunek III Straży Miejskiej - ul. Barszczańska 2.

Na terenie miasta są 3 posterunki oraz Komenda Straży Miejskiej, w której usytuowane jest Stanowisko Kierowania z telefonem alarmowym nr 986.

4. Jednostki organizacyjne SPZOZ Wojewódzkiej Stacji Pogotowia Ratunkowego:

- 1) Zespoły ratownictwa medycznego: podstawowy, specjalistyczny, sanitarny i transportowy – ul. Poleska 89,
- 2) Zespoły ratownictwa medycznego: podstawowy i specjalistyczny – ul. Pogodna 22,
- 3) Zespół ratownictwa medycznego podstawowy – ul. Wielkopolska 8,
- 4) Lotnicze Pogotowie Ratunkowe Filia w Białymstoku Baza HEMS - ul. Ciołkowskiego 2,
- 5) Dyspozytornia medyczna – ul. Warszawska 3 z telefonem alarmowym nr 999.

Na terenie miasta znajdują się 3 siedziby pogotowia ratunkowego: na ul. Poleskiej 89, ul. Pogodnej 22 i ul. Wielkopolskiej 8.

5. Jednostki pogotowia technicznego:

- 1) Pogotowie Energetyczne – ul. Elektryczna 13, nr alarmowy 991,
- 2) Pogotowie Gazowe – ul. Sosabowskiego 24, nr alarmowy 992,
- 3) Pogotowie Ciepłownicze – ul. Warszawska 27, nr alarmowy 993,
- 4) Pogotowie Wodno - Kanalizacyjne – ul. 1000 – lecia PP 77, nr alarmowy 994.

6. Miejskie Centrum Zarządzania Kryzysowego – ul. Warszawska 3.

7. Centrum Powiadamiania Ratunkowego – telefon alarmowy nr 112 – ul. Warszawska 3.

8.1. Policja

Tabela 124. Liczba interwencji Komendy Miejskiej Policji na terenie Białegostoku w latach 2015-2018

Lata	2015	2016	2017	2018
Liczba interwencji	35 756	33 820	35 404	36 208

Źródło: Biuro Zarządzania Kryzysowego

Tabela 125. Liczba przestępstw stwierdzonych przez Komendę Miejską Policji na terenie Białegostoku w latach 2015-2018

Wyszczególnienie	2015	2016	2017	2018
Ilość przestępstw	5 273	5 123	4 753	6 321
Wykrywalność (w %)	60,53%	63,68%	64,52%	72,79%

Źródło: Biuro Zarządzania Kryzysowego

Tabela 126. Zdarzenia drogowe i osoby poszkodowane podczas tych zdarzeń na terenie Białegostoku w latach 2015-2018

Wyszczególnienie	2015	2016	2017	2018
Ilość wypadków	153	158	157	158
Ilość kolizji	4 109	4 334	4 700	5 137
Ilość osób rannych	168	182	169	185
Ilość ofiar śmiertelnych	3	5	3	6

Źródło: Biuro Zarządzania Kryzysowego

8.2. Straż Miejska

Straż Miejska w Białymstoku wykonuje zadania w zakresie ochrony porządku publicznego wynikające z ustaw i aktów prawa miejscowego.

Szczegółowe zadania straży określone zostały w art. 11 ustawy z dnia 29 sierpnia 1997 r. o strażach gminnych, § 8 i § 9 Statutu Straży Miejskiej w Białymstoku stanowiącym załącznik Nr 1 do uchwały Nr XVII/165/07 Rady Miejskiej Białegostoku z dnia 24 września 2007 r. w sprawie utworzenia jednostki budżetowej pod nazwą Straż Miejska w Białymstoku oraz nadania jej statutu i regulaminu oraz zarządzeniu Nr 4/10 Komendanta Straży Miejskiej w Białymstoku z dnia 03 marca 2010 r. w sprawie określenia struktury wewnętrznej oddziału, wydziałów i referatów oraz zakresu działania poszczególnych komórek organizacyjnych i stanowisk pracy w Straży Miejskiej w Białymstoku (z późniejszymi zmianami tych przepisów).

Tabela 127. Ilość interwencji podjętych przez Straż Miejską w Białymstoku w latach 2015 – 2018

Rok	Liczba podjętych interwencji	Liczba osób pouczonej lub ostrzeżonych	Liczba osób ukaranych grzywną w drodze mandatu karnego	Liczba sporządzonych do sądu wniosków o ukaranie	Liczba spraw przekazanych innym organom lub instytucjom	Liczba osób doprowadzonych do izby wytrzeźwień lub miejsca zamieszkania	Liczba osób ujętych i przekazanych policji
2015	28 770	6 879	18 147	978	303	2 425	38
2016	18 020	7 329	6 665	953	98	2 925	50

2017	17 088	6 696	5 442	878	1 013	3 019	40
2018	12 327	4 536	3 961	626	898	2 446	39

Źródło: Straż Miejska w Białymstoku

Istotnym działaniem Straży Miejskiej wpływającym na poprawę porządku publicznego jest zapewnienie całodobowego monitoringu wizyjnego miasta. Kamery rozmieszczone zostały w punktach miasta najbardziej zagrożonych pod względem naruszenia porządku prawnego.

Tabela 128. Centrum Monitoringu Wizyjnego Miasta Białegostoku

Wyszczególnienie	2015	2016	2017	2018
Liczba kamer	174	204	207	217
Liczba operatorów	9	12	13	11
Ilość odnotowanych zdarzeń	3 961	3 633	5 580	5 477

Źródło: Straż Miejska w Białymstoku

Zgodnie z Ustawą o strażach gminnych z dn. 29 sierpnie 1997 roku, art. 11 ust. 1 pkt. 8, zadaniem Straży Miejskiej jest „informowanie społeczności lokalnej o stanie i rodzajach zagrożeń, a także inicjowanie i uczestnictwo w działaniach mających na celu zapobieganie popełnianiu przestępstw i wykroczeń oraz zjawiskom kryminogennym i współdziałanie w tym zakresie z organami państwowymi, samorządowymi i organizacjami społecznymi”. Działania profilaktyczne realizowane przez Straż Miejską w Białymstoku mają na celu promocję zdrowego stylu życia i pozytywnych wzorców zachowań oraz przekazanie podstaw obowiązującego prawa. Ponadto podstawowymi celami działań podejmowanych przez Straż są:

- przekazanie informacji na temat istniejących zagrożeń dla zdrowia i życia dzieci i młodzieży oraz wyrabianie właściwych postaw wobec różnego rodzaju zagrożeń;
- przekazanie i utrwalenie podstawowych zasad bezpieczeństwa;
- uświadomienie konsekwencji płynących z niewłaściwego zachowania;
- ukształtowanie właściwych postaw dotyczących stosunków interpersonalnych,
- ukształtowanie umiejętności rozpoznawania emocji, kreowanie wśród dzieci i młodzieży zachowań asertywnych.

Tabela 129. Zajęcia profilaktyczne z dziećmi i młodzieżą na temat szeroko pojętego bezpieczeństwa organizowane przez Straż Miejską w Białymstoku

Wyszczególnienie	2015	2016	2017	2018
Liczba przeprowadzonych zajęć profilaktycznych	758	1 005	1 057	1 027
Liczba dzieci i młodzieży biorących udział w zajęciach	18 192	24 120	25 358	25 675

Źródło: Straż Miejska w Białymstoku

W 2018 roku w celu poprawy stanu porządku publicznego na terenie miasta Straż Miejska kontynuowała następujące działania z lat poprzednich:

- „Zimowy Ratownik” – działania, które miały na celu pomoc osobom bezdomnym w okresie zimowym;

Tabela 130. Podsumowanie akcji „Zimowy Ratownik”

Rok	Ilość interwencji w stosunku do osób narażonych na wychłodzenie organizmu	Ilość osób przewiezionych do izby wytrzeźwień	Ilość osób przewiezionych do ogrzewalni	Ilość osób przekazanych załodze pogotowia ratunkowego
2015	2 151	1 086	66	43
2016	2 226	992	96	50
2017	2 385	1 136	67	33
2018	2 081	953	54	36

Źródło: Straż Miejska w Białymstoku

- „Dyskoteka”, „Ostatki”, „Wielkanoc”, „Śmigus”, „Osłona”, „Andrzej” – działania z Policją mające na celu zapewnienie bezpieczeństwa i porządku w rejonach klubów nocnych i dyskotek;
- „Znicz”, „Hiena cmentarna” – działania mające na celu poprawę bezpieczeństwa związanego z nasileniem ruchu w rejonach nekropolii oraz przeciwdziałania przypadkom kradzieży i dewastacji mienia w okresie świąt „Wszystkich Świętych”;
- „Bezpieczne ferie”, „Bezpieczne Wakacje”, „Patrol szkolny” – działania mające na celu poprawę bezpieczeństwa dzieci i młodzieży;
- „Bezpieczna Plaża Miejska Dojlidy” – działania mające na celu poprawę bezpieczeństwa na plaży miejskiej w okresie wypoczynku letniego;
- „Brak tolerancji oraz rasizmu” - działania mające na celu eliminowanie zachowań rasistowskich;
- „Czysty Białystok”, „Sprzątnij po swoim psie” – działania mające na celu przestrzeganie przepisów zawartych w ustawie o przestrzeganiu porządku i czystości w gminach;
- organizacja wraz z Biurem Zarządzania Kryzysowego UM w Białymstoku konkursu „Bezpieczeństwo na 6” pod honorowym patronatem Prezydenta Miasta Białegostoku.

W 2018 roku w celu poprawy stanu porządku publicznego na terenie miasta Straż Miejska prowadziła działania w ramach nowych inicjatyw:

- Patrol wspólny z policją mający na celu poprawę bezpieczeństwa w komunikacji miejskiej;
- „XI LO”- działania mające na celu poprawę bezpieczeństwa dzieci i młodzieży;
- Dopalacze - czy warto” – zajęcia profilaktyczne, których celem jest dostarczenie wiedzy dotyczącej zagrożeń związanych z zażywaniem dopalaczy;
- Akcja informacyjna „Nie zostawiaj dziecka w aucie w czasie upału” – umieszczanie plakatów w dyskontach spożywczych oraz przekazywanie ulotek rodzicom i opiekunom na parkingach przy dyskontach spożywczych;
- „Porzucony pojazd” - działania mające na celu eliminowanie z przestrzeni publicznej wraków i porzuconych pojazdów;
- „Petarda” - działania mające na celu przestrzeganie przepisów dotyczących handlu artykułami pirotechnicznymi w okresie Sylwestra;
- Organizacja konkursu „Eko-strażnik. Razem na straży przyrody”, którego współorganizatorem było Przedsiębiorstwo Usługowo-Handlowo - Produkcyjne „Lech”.

Tabela 131. Liczba zatrudnionych strażników miejskich w latach 2015-2018

Rok	2015	2016	2017	2018
Stan na 31 grudnia	114	116	117	111

Źródło: Straż Miejska w Białymstoku

Tabela 132. Liczba ujawnionych wykroczeń z podziałem na ich kategorie

Lp.	Rodzaje wykroczeń zawartych w:	2015	2016	2017	2018
1	Ustawie - Kodeks wykroczeń	24 148	12 777	12 178	8 612
a)	wykroczenia przeciwko porządkowi i spokojowi publicznemu	249	179	207	123
b)	wykroczenia przeciwko instytucjom państwowym, samorządowym i społecznym	5	10	7	13
c)	wykroczenia przeciwko bezpieczeństwu osób i mienia	128	96	118	80
d)	wykroczenia przeciwko bezpieczeństwu i porządkowi w komunikacji	21 765	10 318	9 961	6 957
e)	wykroczenia przeciwko zdrowiu	0	0	3	0
f)	wykroczenia przeciwko mieniu	0	0	10	1
g)	wykroczenia przeciwko obyczajności publicznej	229	276	253	226
h)	wykroczenia przeciwko urządzeniom użytku publicznego	1 770	1 886	1 614	1 208
i)	szkodnictwo leśne, polne i ogrodowe	2	12	5	4
2	ustawie o wychowaniu w trzeźwości i przeciwdziałaniu alkoholizmowi	1 108	1 252	1 049	777
3	ustawie o ochronie zdrowia przed następstwami używania tytoniu i wyrobów tytoniowych	219	304	163	93
4	ustawie o utrzymaniu czystości i porządku w gminach	618	512	530	412
5	ustawie o ochronie zwierząt	1	1	7	2
6	ustawie o odpadach	44	49	55	51
7	ustawie – Prawo ochrony środowiska	0	0	0	1
8	ustawie - Prawo o miarach	12	21	6	2
9	ustawie - Prawo wodne	0	0	1	1
10	ustawie o ochronie zdrowia zwierząt oraz zwalczaniu chorób zakaźnych	14	0	0	13
11	ustawie o ochronie przyrody	0	0	1	0
12	ustawie o recyklingu pojazdów wycofanych z eksploatacji	10	16	30	43
13	ustawie o zużytym sprzęcie elektrycznym i elektronicznym	0	1	4	0
14	ustawie - Kodeks wyborczy	26	2	0	12

15	aktach prawa miejscowego (przepisy porządkowe)	0	0	1	0
16	ustawie o dowodach osobistych	0	0	0	3
17	innych	107	110	4	0
Ogółem		26 307	15 045	14 029	10 022

Źródło: Straż Miejska w Białymstoku

8.3. Państwowa Straż Pożarna

Tabela 133 Pożary na terenie Białegostoku w latach 2015-2018

Wyszczególnienie	2015	2016	2017	2018
Pożary ogółem	620	446	505	648
Pożary obiektów mieszkalnych	182	158	223	209
Liczba ofiar śmiertelnych	3	2	3	5

Źródło: Biuro Zarządzania Kryzysowego

Ilość pożarów uzależniona jest od warunków meteorologicznych /susza/ oraz przestrzegania zasad bezpieczeństwa pożarowego w gospodarstwach domowych, obiektach użyteczności publicznej, transporcie oraz usługach i przemyśle. Ilość pożarów w 2018 r. była największa w porównaniu do lat ubiegłych, co spowodowane było występowaniem przez niemal całe lato wysokich temperatur sprzyjających powstawaniu pożarów traw, pozostałości roślinnych, śmietników. Ilość pożarów mieszkań w 2018r. zmniejszyła się o 14 w porównaniu do 2017 r. Na terenie Białegostoku nie odnotowano pożarów dużych i bardzo dużych, z powstałych 648 pożarów, 634 były małe i 14 średnich. Najczęstszymi prawdopodobnymi przyczynami pożarów było: podpalenie, wady lub nieprawidłowa eksploatacja urządzeń grzewczych oraz nieostrożność osób dorosłych. W 2018 roku średnio co 3 pożar powstał w obiektach mieszkalnych.

Tabela 134 Pożary w obiektach wg rodzaju obiektu na terenie miasta Białegostoku

Rodzaje obiektów	2015	2016	2017	2018
obiekty użyteczności publicznej	12	17	16	21
obiekty mieszkalne	182	158	223	209
obiekty produkcyjne	8	13	22	36
obiekty magazynowe	2	3	5	5
środki transportu	38	49	44	50
las państwowe i prywatne	10	5	3	18
uprawy, rolnictwo	3	1	1	3
inne obiekty	365	200	191	306
RAZEM	620	446	505	648

Źródło: Biuro Zarządzania Kryzysowego

Najwięcej pożarów w 2018 r. odnotowano w grupie inne obiekty, jednak są to pożary m.in.: nieużytków, pozostałości roślinnych, śmietników oraz infrastruktury komunalnej, które zaliczają się do grupy pożarów małych.

8.4. Zadania z zakresu bezpieczeństwa realizowane przez Prezydenta Miasta Białegostoku oraz działalność Miejskiego Centrum Zarządzania Kryzysowego

MIEJSKIE CENTRUM ZARZĄDZANIA KRYZYSOWEGO

Miejskie Centrum Zarządzania Kryzysowego wykonuje czynności koordynacyjno – wykonawcze, w zakresie kompetencji przypisanych do realizacji przez Prezydenta Miasta, związanych z bezpieczeństwem na terenie Miasta Białegostoku. Miejskie Centrum Zarządzania Kryzysowego realizuje zadania w oparciu o zatwierdzony przez Wojewodę Podlaskiego Plan Zarządzania Kryzysowego Miasta Białystok, w którym znajdują się procedury reagowania kryzysowego i procedury operacyjne działania w sytuacjach kryzysowych.

Celem działania Centrum jest zapewnienie sprawnego przepływu informacji oraz skutecznego kierowania i koordynowania działaniami w zakresie zapobiegania sytuacjom kryzysowym, przygotowania do podejmowania nad nimi kontroli w drodze zaplanowanych działań, reagowania w przypadku wystąpienia sytuacji kryzysowych oraz odtwarzania infrastruktury lub przywrócenia jej pierwotnego charakteru.

Zadania Miejskiego Centrum Zarządzania Kryzysowego.

- 1) Pełnienie całodobowego dyżuru w celu zapewnienia przepływu informacji na potrzeby zarządzania kryzysowego.
- 2) Współdziałanie z centrami zarządzania kryzysowego organów administracji publicznej.
- 3) Współdziałanie z podmiotami prowadzącymi akcje ratownicze, poszukiwawcze i humanitarne.
- 4) Zapewnienie Prezydentowi Miasta oraz Miejskiemu Zespołowi Zarządzania Kryzysowego informacji i danych o stanie bezpieczeństwa niezbędnych do podejmowania natychmiastowych i długofalowych decyzji zapewniających bezpieczeństwo ludzi, zwierząt, infrastruktury i środowiska.
- 5) Realizacja zadań stałego dyżuru na potrzeby podwyższania gotowości obronnej Państwa.
- 6) Nadzór nad systemem wczesnego ostrzegania oraz systemem wykrywania i alarmowania, w szczególności:
 - alarmowanie i powiadamianie ludności o zagrożeniach przy współpracy z regionalnymi rozgłośniami radiowymi i telewizyjnymi;
 - powiadamianie członków Miejskiego Zespołu Zarządzania Kryzysowego oraz obsady osobowej Stałego Dyżuru Prezydenta Miasta.
- 7) Współpraca z Centrum Monitoringu Wizyjnego Miasta.
- 8) Współpraca z podmiotami realizującymi monitoring środowiska.

Miejskie Centrum Zarządzania Kryzysowego w systemie całodobowym:

- monitoruje zagrożenia i zdarzenia na terenie miasta,
- analizuje prognozy pogody i groźne zjawiska meteorologiczne,
- prowadzi działania dotyczące ochrony zwierząt podczas zdarzeń i zagrożeń,
- prowadzi działania w zakresie przeciwdziałania nietolerancji,
- prowadzi działania w zakresie informowania, ostrzegania i alarmowania o zagrożeniach i zdarzeniach,
- koordynuje działania w sytuacjach klęsk żywiołowych i sytuacji kryzysowych,
- prowadzi bazę danych na potrzeby bezpieczeństwa i zarządzania kryzysowego o infrastrukturze miasta oraz potencjale sił i środków,
- współpracuje z mieszkańcami i mass mediami.

KOMISJA BEZPIECZEŃSTWA I PORZĄDKU

W celu realizacji zadań Prezydenta w zakresie zwierzchnictwa nad powiatowymi służbami, inspekcjami i strażami oraz zadań określonych w ustawach w zakresie porządku publicznego i bezpieczeństwa obywateli, Prezydent powołał Komisję bezpieczeństwa i porządku publicznego.

W skład Komisji bezpieczeństwa i porządku wchodzi:

- 1) Prezydent Miasta Białystok – Przewodniczący Komisji
- 2) Zastępca Prezydenta Miasta Białystok – Członek
- 3) Zastępca Komendanta Miejskiego PSP – Członek
- 4) Zastępca Komendanta Straży Miejskiej – Członek
- 5) Zastępca Prokuratora Okręgowego w Białymstoku – Członek
- 6) Dwóch funkcjonariusz Komendy Miejskiej Policji w Białymstoku – Członkowie
- 7) Dwóch Radnych Rady Miasta Białystok – Członkowie

Do zadań komisji należy:

- 1) Ocena zagrożeń porządku publicznego i bezpieczeństwa obywateli na terenie miasta.
- 2) Opiniowanie pracy Policji i innych powiatowych służb, inspekcji i straży, a także jednostek organizacyjnych wykonujących zadania z zakresu porządku publicznego i bezpieczeństwa obywateli.
- 3) Przygotowywanie projektu powiatowego programu zapobiegania przestępczości oraz porządku publicznego i bezpieczeństwa.
- 4) Opiniowanie projektu budżetu w zakresie bezpieczeństwa i porządku publicznego.
- 5) Opiniowanie zagadnień dotyczących porządku publicznego i bezpieczeństwa obywateli.

Komisja w ciągu roku odbywa 4 posiedzenia na podstawie Rocznej planu pracy. Tematami posiedzeń jest bieżąca analiza i ocena stanu bezpieczeństwa i porządku publicznego w zakresie zagrożeń, zdarzeń oraz przygotowania i prowadzenia działań prewencyjnych oraz ratowniczych, pomocowych i wsparcia przez służby, straże i inspekcje.

Na podstawie art. 38b ust. 3 ustawy z dnia 5 czerwca 1998 r. o samorządzie powiatowym, Prezydent składa Radzie Miasta Białystok sprawozdanie z działalności Komisji bezpieczeństwa i porządku, za rok ubiegły, nie później niż do końca stycznia następnego roku kalendarzowego. Sprawozdanie ogłaszane jest w wojewódzkim dzienniku urzędowym.

MIEJSKI ZESPÓŁ ZARZĄDZANIA KRYZYSOWEGO

Miejski Zespół Zarządzania Kryzysowego powołany został przez Prezydenta Miasta Białegostoku.

Skład Miejskiego Zespołu Zarządzania Kryzysowego:

1. Szef Zespołu – Prezydent Miasta Białegostoku.
2. Pierwszy Zastępca Szefa Zespołu – Zastępca Prezydenta Miasta Białegostoku nadzorujący sprawy porządku publicznego i bezpieczeństwa obywateli.
3. Drugi Zastępca Szefa Zespołu – Dyrektor Biura Zarządzania Kryzysowego Urzędu Miejskiego w Białymstoku.
4. Trzeci Zastępca Szefa Zespołu - Komendant Miejski Państwowej Straży Pożarnej w Białymstoku.
5. Grupa monitorowania, prognoz i analiz.
6. Grupa operacji i organizacji działań.
7. Grupa zabezpieczenia logistycznego.
8. Grupa opieki zdrowotnej i pomocy społecznej.

Do zadań Miejskiego Zespołu Zarządzania Kryzysowego należy:

- a) ocena występujących i potencjalnych zagrożeń mogących mieć wpływ na bezpieczeństwo publiczne i prognozowanie tych zagrożeń,
- b) przygotowywanie propozycji działań i przedstawianie Prezydentowi Miasta wniosków dotyczących wykonywania, zmiany lub zaniechania działań ujętych w miejskim planie zarządzania kryzysowego,
- c) przekazywanie do wiadomości publicznej informacji związanych z zagrożeniami,
- d) opiniowanie miejskiego planu zarządzania kryzysowego.

Miejski Zespół Zarządzania Kryzysowego w ciągu roku odbywa 4 planowane posiedzenia (w każdym kwartale). Podczas posiedzeń omawiane są tematy wynikające z rocznego Planu pracy oraz bieżące wynikające z zagrożeń, zdarzeń oraz analizy i oceny stanu prowadzonych działań oraz wdrażanych przedsięwzięć związanych z poprawą bezpieczeństwa ludzi, mienia i środowiska w mieście.

PLAN ZARZĄDZANIA KRYZYSOWEGO BIAŁEGOSTOKU

Na podstawie art. 5 ustawy o Zarządzaniu Kryzysowym został opracowany, uzgodniony z instytucjami zaangażowanymi w zarządzanie i reagowanie kryzysowe oraz organami administracji wszystkich szczebli i zatwierdzony przez Wojewodę Podlaskiego Plan Zarządzania Kryzysowego Miasta Białystok. Plan jest, co 2 lata aktualizowany.

Plan określa struktury i zasady organizacji instytucji i zespołów odpowiedzialnych za funkcjonowanie organów administracji publicznej w mieście oraz realizację zadań mających na celu złagodzenie prognozowanych skutków zdarzenia oraz przywracanie i odtwarzanie warunków bytowania po zdarzeniu. Formułuje zadania i zakresy odpowiedzialności osób funkcyjnych podczas działań związanych z przeciwdziałaniem i likwidacją skutków zdarzeń powodujących sytuacje kryzysowe z uwzględnieniem faz zarządzania kryzysowego; zapobiegania, przygotowania, reagowania i odbudowy.

OPRACOWANIE WARIANTÓW DZIAŁAŃ I PROCEDUR REAGOWANIA KRYZYSOWEGO, NA WYPADEK SYTUACJI KRYZYSOWYCH I KLĘSK ŻYWIOŁOWYCH

W celu zapewnienia i wykorzystania optymalnych wariantów i możliwości organizacyjnych i logistycznych służb, inspekcji, straży, jednostek organizacyjnych UM, miejskich jednostek organizacyjnych oraz innych uprawnionych instytucji i organizacji do podejmowania działań podczas zagrożeń, zdarzeń, klęsk żywiołowych i sytuacji kryzysowych opracowano, uzgodniono i wdrożono do stosowania następujące plany i procedury zadań, współdziałania i współpracy:

- 1) W sytuacjach wystąpienia intensywnych opadów deszczu powodujących zalania i podtopienia:
 - a) Opracowano procedurę współdziałania w zakresie zabezpieczenia funkcjonowania podstawowego układu drogowego, ochrony mienia oraz pomocy mieszkańcom w sytuacji wystąpienia niekorzystnych zjawisk atmosferycznych - intensywnych opadów deszczu oraz/lub silnych wiatrów powodujących zalania i podtopienia oraz/lub uszkodzenia infrastruktury i drzewostanu na terenie miasta Białegostoku;
 - b) Opracowano procedurę współdziałania w zakresie funkcjonowania w szkołach baz materiałów do ochrony i zabezpieczenia mienia przez mieszkańców Białegostoku w sytuacjach kryzysowych spowodowanych wystąpieniem groźnych zjawisk atmosferycznych w postaci intensywnych opadów deszczu powodujących zalania i podtopienia obiektów.
- 2) W sytuacjach wystąpienia intensywnych opadów śniegu lub gołoledzi powodujących zagrożenia w ruchu drogowym opracowano procedurę współdziałania w zakresie zabezpieczenia funkcjonowania podstawowego układu drogowego oraz miasta Białegostoku w sytuacji wystąpienia ekstremalnych warunków pogodowych grożących paraliżem miasta.
- 3) W sytuacjach wystąpienia skażenia radiacyjnego opracowano „Plan wydawania i dystrybucji preparatów ze stabilnym jodem w przypadku wystąpienia zdarzenia radiacyjnego dla Miasta Białegostoku”.
- 4) W ramach ochrony zwierząt w sytuacjach wystąpienia zdarzeń ze zwierzętami opracowano procedurę podejmowania działań na terenie Białegostoku w zakresie ratowania i ochrony zwierząt, bezdomnych, chorych, rannych dzikich, które uległy wypadkowi, są zagrożone, stanowią zagrożenie, wymagają odłowienia.
- 5) W sytuacjach zagrożeń i masowej ewakuacji mieszkańców opracowano „Procedurę rozwinięcia Osiedlowych Punktów Zakwaterowania w przypadku wystąpienia zdarzenia masowego”.
- 6) W zakresie zwalczania choroby wirusowej dzików oraz świń domowych / ASF- Afrykański Pomór Świń/ opracowano „Procedurę podejmowania działań na terenie Białegostoku w zakresie zwalczania Afrykańskiego Pomoru Świń /ASF/ - choroby zakaźnej trzody chlewnej i dzików.” W przypadku potrzeby na zalecenia Inspekcji Weterynaryjnej Miasto wyznaczyło także działkę do czasowego przechowywania zwłok zwierząt. Miejskie Centrum Zarządzania Kryzysowego monitorowało zagrożenia wynikające z przebywania na terenie miasta dzików oraz podejmowało przewidziane procedurami działania w zakresie ochrony, zabezpieczenia i utylizacji dzików.
- 7) Miejskie Centrum Zarządzania Kryzysowego monitorowało przebieg imprez i zgromadzeń publicznych odbywających się na terenie miasta w zakresie bezpieczeństwa uczestników i mieszkańców miasta oraz porządku publicznego w ramach bieżącej współpracy

z organizatorami oraz służbami (Strażą Miejską, Policją), nadzorującymi przebieg imprez i zgromadzeń.

GŁÓWNE ZDARZENIA O ZNAMIONACH KRYZYSOWYCH NA TERENIE BIAŁEGOSTOKU W 2018 ROKU

1. Wysokie temperatury w okresie lata 2018 r. W okresie czerwiec – sierpień 2018 r. przez wiele dni temperatura powietrza przy powierzchni ziemi przekraczała 30 st. C, co znacząco zwiększyło zagrożenie dla ludzi w wyniku ryzyka odwodnienia, przegrzania organizmu, wystąpienia udaru słonecznego lub ciepłego. Na terenie miasta uruchomiono fontanny deszczowe, prowadzono kampanię informacyjną dla mieszkańców o zagrożeniach i przestrzeganiu zasad ochrony przed przegrzaniem organizmu.
2. 04.09.2018 r. w wyniku burzy z ulewnym deszczem, opad deszczu wyniósł w ciągu 2 godzin - ok. 28 mm/m². Zalanych zostało: 27 ulic, 2 tunele, 1 wiadukt, garaże, piwnice i posesje. Do służb wpłynęło 140 zgłoszeń o zalaniach. Wprowadzono procedurę współdziałania w zakresie zabezpieczenia funkcjonowania podstawowego układu drogowego, ochrony mienia oraz pomocy mieszkańcom w sytuacji wystąpienia niekorzystnych zjawisk atmosferycznych - intensywnych opadów deszczu oraz/lub silnych wiatrów powodujących zalania i podtopienia oraz/lub uszkodzenia infrastruktury i drzewostanu na terenie miasta Białegostoku.

MONITORING STANU JAKOŚCI POWIETRZA NA TERENIE MIASTA BIAŁYSTOK

Monitorowanie stanu jakości powietrza ma charakter ciągły i wykonywane jest przez Wojewódzki Inspektorat Ochrony Środowiska w Białymstoku dla aglomeracji białostockiej poprzez pomiar stężeń pyłu zawieszonego PM₁₀ oraz PM_{2,5} w powietrzu w stacjach pomiarowych usytuowanych na ul. Warszawskiej 75A i ul. J. Waszyngtona 16.

W związku z Uchwałą Nr XXX/491/17 Rady Miasta Białystok z dnia 16 stycznia 2017 r. w sprawie ustanowienia uprawnień do bezpłatnych przejazdów środkami białostockiej komunikacji miejskiej w sytuacji wystąpienia przekroczenia określonych poziomów szkodliwych substancji w powietrzu, na podstawie Zarządzenia Prezydenta Nr 332/17 z dnia 7 marca 2017 r. w sprawie ustalenia procedury postępowania określającego tryb wprowadzenia bezpłatnej komunikacji miejskiej na obszarze miasta Białegostoku w sytuacji przekroczenia określonych poziomów szkodliwych substancji w powietrzu, Miejskie Centrum Zarządzania Kryzysowego wykonuje następujące zadania:

- sprawdza na stronie internetowej Wojewódzkiego Inspektoratu Ochrony Środowiska w Białymstoku wielkości godzinowe stężeń PM₁₀ na stacji pomiarowej usytuowanej na ul. Warszawskiej 75A i rejestruje wielkości stężeń 1-godzinowych zanieczyszczeń pyłowych PM₁₀ w mieście Białystok,
- dokonuje zliczenia poziomów I (średnia z godzin 1.00-17.00) i II (średnia z godzin 12.00-23.00) średnich stężeń pyłu PM₁₀ w ciągu 30 minut po zakończonym okresie rejestrowym w danym dniu.

W przypadku przekroczenia wartości poziomów I lub II stężenia zanieczyszczeń pyłem PM₁₀ powyżej 150 µg/m³ uprawniającego do wdrożenia bezpłatnego przejazdu komunikacją miejską w Białymstoku, w dniu następnym wdrażane są działania i uruchamiana jest bezpłatna komunikacja miejska.

Poziom dopuszczalny stężenia pyłu zawieszonego PM₁₀ >50µg/ m³ był przekroczony w: 2015 r.- 47 dni, 2016 r. – 15 dni, 2017 r. – 16 dni, 2018 r. – 26 dni. Poziom stężenia pyłu zawieszonego PM₁₀ >200µg/ m³ i PM₁₀ - >300µg/m³ w latach 2015-2018 nie został przekroczony.

PROGRAM ZAPOBIEGANIA PRZESTĘPCZOŚCI ORAZ OCHRONY BEZPIECZEŃSTWA OBYWATELI I PORZĄDKU PUBLICZNEGO MIASTA BIAŁEGOSTOKU

Program zapobiegania przestępczości oraz ochrony bezpieczeństwa obywateli i porządku publicznego miasta Białegostoku, przyjęty uchwałą nr XXII/231/07 z dnia 17 grudnia 2007 r. realizowany jest przez służby, straże, inspekcje, jednostki organizacyjne Urzędu Miejskiego, miejskie jednostki organizacyjne, środki masowego przekazu, spółdzielnie mieszkaniowe, jednostki organizacyjne kultury i oświaty, uczelnie wyższe, stowarzyszenia, fundacje i inne instytucje, które w ramach swojej działalności realizują zadania z obszarów bezpieczeństwa i porządku publicznego, ochrony przeciwpożarowej, ochrony ludności, pomocy i wsparcia ludności, zarządzania kryzysowego.

Głównym celem programu jest poprawa stanu bezpieczeństwa mieszkańców i infrastruktury miasta oraz ochrony środowiska poprzez planowanie, zapobieganie, przygotowanie i prowadzenie działań w sferze bezpieczeństwa publicznego.

Głównymi zadaniami programu jest edukacja mieszkańców, w szczególności dzieci i młodzieży w zakresie zapobiegania zagrożeniom oraz ograniczenie i eliminowanie zagrożeń. Działania prowadzone w ramach programu realizowane są w pięciu segmentach:

- 1) **I segment** - działania ograniczające przestępstwa i wykroczenia w miejscach publicznych,
- 2) **II segment** - działania zmierzające do poprawy bezpieczeństwa w ruchu drogowym,
- 3) **III segment** - działania zmierzające do zapobiegania patologiom w rodzinie oraz przestępczości i demoralizacji wśród dzieci i młodzieży,
- 4) **IV segment** - działania zapobiegające zagrożeniom kryzysowym,
- 5) **V segment** – działania zmierzające do zaangażowania przy realizacji Programu lokalnych społeczności.

W ciągu roku realizowanych jest kilkaset przedsięwzięć, zadań i programów skierowanych do dzieci, młodzieży i mieszkańców z zakresu zapobiegania zagrożeniom i postępowania w sytuacjach zagrożeń, udzielania pomocy, wsparcia i ratunku potrzebującym, przestrzegania norm, zasad i warunków bezpieczeństwa w codziennym życiu. Ważnym zadaniem jest stała analiza stanu bezpieczeństwa w infrastrukturze miasta oraz wdrażanie niezbędnych zmian i poprawy technicznych rozwiązań i zabezpieczeń czynnych i biernych w poszczególnych obszarach infrastruktury.

REALIZOWANE ZADANIA Z ZAKRESU BEZPIECZEŃSTWA MIESZKAŃCÓW BIAŁEGOSTOKU W RAMACH AKCJI „BEZPIECZNE WAKACJE”

Co roku w czerwcu na plaży miejskiej Ośrodka Sportów Wodnych „Dojlidy” w Białymstoku organizowana jest impreza profilaktyczno – edukacyjna dla dzieci, młodzieży i mieszkańców od hasłem „Bezpieczne Wakacje”. W festynie udział biorą służby, straże, inspekcje i instytucje, m.in. Komenda Miejska Policji, Komenda Miejska Państwowej Straży Pożarnej, Straż Miejska, Państwowa Stacja Sanitarno – Epidemiologiczna, Polski Czerwony Krzyż, WOPR, Białostocki Ośrodek Sportu i Rekreacji, Organizator programu „Wychowawca Podwórkowy”, PPUHU „Lech”.

Celem przedsięwzięcia jest upowszechnianie wiedzy z zakresu bezpieczeństwa, zasad postępowania w sytuacjach zagrożeń i zdarzeń, zapoznanie z działaniami różnych służb, poprzez m.in.:

- prezentację sprzętu służb mundurowych (Straż Miejska, Policja, Straż Pożarna),
- pokazy tresury psa służbowego,
- znakowanie rowerów dla chętnych osób,
- profilaktyki prozdrowotnej na temat zdrowia, skierowaną do dzieci i dorosłych,
- pomiar tlenu węgla w wydychanym powietrzu u osób palących wraz z pomiarami ciśnienia,
- warsztaty z zakresu udzielania pierwszej pomocy przedmedycznej na fantomie,
- gry i zabawy, a także liczne działania animacyjne skierowane do dzieci,
- zajęcia plastyczne, promujące zachowanie proekologiczne, w tym warsztaty twórczego recyklingu,
- zorganizowanie placu zabaw dla najmłodszych mieszkańców miasta,
- konkursy z drobnymi nagrodami o tematyce związanej z bezpieczeństwem,
- podczas trwania festynu rozdawano ulotki oraz książeczki dla dzieci o tematyce bezpieczeństwa.

W festynie rokrocznie udział bierze od 4 do 6 tysięcy osób.

ORGANIZACJA I FUNKCJONOWANIE OBRONY CYWILNEJ

Organizacja formacji obrony cywilnej na terenie Miasta Białegostoku

1) Formacje obrony cywilnej powołane przez Prezydenta Miasta Białegostoku

a) Miejski Ośrodek Analizy Danych i Alarmowania /MOADA/.

W skład ośrodka wchodzi pracownicy Urzędu Miejskiego oraz Centrum Usług Informatycznych w Białymstoku. Formacja funkcjonuje na podstawie „Planu działania Miejskiego Ośrodka Analizy Danych i Alarmowania”.

b) Samodzielny Pluton do Zadań Ogólnych.

W skład Plutonu do Zadań Ogólnych wchodzi 50 osób z 7 zakładów pracy z terenu m. Białegostoku. Formacja funkcjonuje na podstawie „Planu działania Samodzielnego Plutonu do Zadań Ogólnych”.

2) Formacje obrony cywilnej powołane przez Kierowników zakładów pracy.

Formacje są powoływane przez kierownika zakładu i przeznaczone do prowadzenia działań ratowniczych na terenie zakładu pracy. Za organizację i przygotowanie do działania, wyposażenie w sprzęt odpowiada kierownik zakładu. Formacja prowadzi działania wg opracowanego planu działania.

Tabela 135. Liczba formacji OC w zakładach pracy w latach 2015 – 2018

Lata	2015	2016	2017	2018
Liczba formacji OC	77	65	57	55

Źródło: Biuro Zarządzania Kryzysowego

Realizacja zadań obrony cywilnej w 2018 r.

Plan realizacji zadań na 2018 r. w zakresie obrony cywilnej i spraw obronnych został opracowany i wydany w formie Zarządzenia Nr 122/18 Prezydenta Miasta Białegostoku z dnia

18 stycznia 2018 r. w sprawie realizacji zadań obrony cywilnej, spraw obronnych, zarządzania kryzysowego oraz bezpieczeństwa i porządku publicznego w 2018 roku.

Opracowanie powyższego planu wynika z ustawy z dnia 21 listopada 1967 r. o powszechnym obowiązku obrony Rzeczypospolitej Polskiej (Dz. U. z 2018 r. poz. 1459 z późn. zm.) oraz Rozporządzenia Rady Ministrów z dnia 25 czerwca 2002 r. w sprawie szczegółowego zakresu działania Szefa Obrony Cywilnej Kraju, szefów obrony cywilnej województw, powiatów i gmin (Dz. U. Nr 96, poz. 850).

Na podstawie ww. planu zrealizowano zadania:

- 1) Zgodnie z planem kontroli w 2018 roku przeprowadzono kontrole w 6 zakładach pracy i 4 szkołach, w zakresie:
 - a) oceny stanu przygotowania obrony cywilnej - plany działania w zakresie obrony cywilnej na lata 2014 - 2018, powołanie formacji oraz plany działania powołanych formacji obrony cywilnej, opracowanie kart realizacji zadań obrony cywilnej,
 - b) przedsięwzięć szkoleniowych - harmonogramy szkoleń na lata 2014 - 2018, realizacja szkoleń: kadry kierowniczej, komendantów, składów osobowych powołanych formacji, prowadzącego sprawy obrony cywilnej, załogi z zakresu powszechnej samoobrony,
 - c) wykrywania i alarmowania – powołanie punktów alarmowania, ochrona obiektów, plan powiadamiania po godzinach pracy kadry kierowniczej, rozmieszczenie obowiązujących tabel sygnałów alarmowych w miejscach ogólnodostępnych,
 - d) zabezpieczenia logistycznego - konserwacja i remonty oraz wykorzystanie posiadanych budowli ochronnych.
- 2) Dokonano uzgodnień struktur organizacyjnych formacji obrony cywilnej, planów działania i harmonogramów szkoleń w zakładach pracy i szkołach, w tym:
 - a) 59 planów działania w zakresie realizacji zadań obrony cywilnej i harmonogramów szkoleń w 2018 r. opracowanych przez zakłady pracy,
 - b) 62 planów działania w zakresie realizacji zadań obrony cywilnej i harmonogramów szkoleń w 2018 r. opracowanych przez szkoły,
 - c) 2 planów działania formacji OC,
 - d) 2 struktur powołanych formacji obrony cywilnej.
- 3) Dokonano aktualizacji i uzgodnienia dokumentacji Obrony Cywilnej:
 - a) Planu Obrony Cywilnej Miasta Białegostoku (w tym kart realizacji zadań, które są częścią składową planu). Plan OC jest jednym z podstawowych dokumentów z zakresu obrony cywilnej, opracowywany w celu ustalenia i przygotowania przedsięwzięć organizacyjnych i rzeczowych obrony cywilnej na okres zewnętrznego zagrożenia państwa i wojny. Plan działania w zakresie obrony cywilnej opracowuje się na dany rok kalendarzowy,
 - b) Planu działania Samodzielnego Plutonu do Zadań Ogólnych,
 - c) Planu działania Miejskiego Ośrodka Analizy Danych i Alarmowania,
 - d) Procedury rozwinięcia Osiedlowych Punktów Zakwaterowania,
 - e) Planu ewakuacji III stopnia ludności Miasta Białegostoku.
- 4) Opracowano sprawozdania za rok 2018 w zakresie:
 - finansowania zadań obrony cywilnej przez Miasto Białystok,
 - powołanych formacji OC,
 - realizacji szkoleń w zakresie obrony cywilnej,
 - realizacji zadań związanych z przebudową, remontem i konserwacją budowli ochronnych znajdujących się na terenie Miasta Białegostoku,
 - kontroli prowadzonych przez Referat Obrony Cywilnej i Spraw Obronnych.
- 6) Doskonalenie zawodowe z zakresu obrony cywilnej i spraw obronnych.

W zakresie obrony cywilnej:

- a) szkolenie podstawowe kadry kierowniczej:
 - w zakładach pracy – 31 osób,
 - w szkołach - 35 osób,
- b) szkolenie obsad osobowych formacji obrony cywilnej:
 - w zakładach pracy - 181 osób,
 - w szkołach - 78 osób,
- c) szkolenie pracowników w zakresie powszechnej samoobrony:
 - w zakładach pracy – 1 874 osób,
 - w szkołach – 2 023 osób,

Łącznie w szkoleniach uczestniczyły – 4 222 osoby.

- d) treningi kwartalne Systemu Wykrywania i Alarmowania:
 - obsada Miejskiego Ośrodka Analizy Danych i Alarmowania – 4 treningi,
- e) popularyzacja zasad alarmowania i ostrzegania o zagrożeniach poprzez opracowanie i rozpowszechnienie na terenie zakładów pracy i szkół tablic alarmowych, sygnałów alarmowych oraz komunikatów ostrzegawczych dotyczących ogłaszania i odwoływania alarmów o zagrożeniach skażeniami, zakażeniami, klęskach żywiołowych i zagrożeniu środowiska.

W zakresie spraw obronnych zorganizowano szkolenie kadry kierowniczej Urzędu Miejskiego i miejskich jednostek organizacyjnych – 50 osób funkcyjnych (Zastępcy Prezydenta, Prezesi i Dyrektor miejskich jednostek organizacyjnych, Komendanci służb i straży).

6) Utrzymanie sprawności systemu alarmowego miasta oraz zakupy sprzętu na potrzeby obrony cywilnej i ratownictwa.

W 2018 r. w celu zapewnienia właściwej realizacji zadań obrony cywilnej i spraw obronnych wydatkowano kwotę w wysokości 36 991,77 zł, w tym:

- a) zakup 20 szt. masek przeciwgazowych – 13 776,00 zł,
- b) zakup 20 szt. hełmów z czujnikiem UV – 1 476,00 zł,
- c) zakup zestawu ratownictwa medycznego – 1 069,20 zł,
- d) zakup 70 szt. półmasek antysmogowych – 1 256,50 zł,
- e) zakup 6 szt. regałów magazynowych – 3 191,85 zł,
- f) zakup 73 par rękawic ochronnych - 527,68 zł,
- g) zakup energii elektrycznej do syren - 578,80 zł,
- h) naprawa syren alarmowych – 8 000,00 zł,
- i) materiały obrony cywilnej (tablice sygnałów alarmowych) – 2 490,75 zł,
- j) szkolenie komendanta FOC 625,00 zł,
- k) szkolenie kadry kierowniczej Urzędu Miejskiego i miejskich jednostek organizacyjnych / dotacja z Podlaskiego Urzędu Wojewódzkiego/ - 4 000,00 zł.

System alarmowania i ostrzegania mieszkańców Miasta Białegostoku

System przeznaczony jest do ostrzegania, alarmowania i informowania ludności Białegostoku przed zagrożeniami czasu pokoju i wojny. System jest własnością Skarbu Państwa, a utrzymywany przez Urząd Miejski w Białymstoku.

Syreny alarmowe uruchamiane są drogą radiową poprzez centralę komputerową zainstalowaną i obsługiwaną przez Miejskie Centrum Zarządzania Kryzysowego.

Decyzję o wprowadzeniu i ogłoszeniu sygnałów alarmowych lub komunikatów ostrzegawczych, a także o ich odwołaniu, podejmuje właściwy terytorialnie organ administracji publicznej (Wojewoda Podlaski lub Prezydent Miasta Białegostoku). W ramach

treningu – sprawdzenia prawidłowości działania z jednoczesnym uczczeniem ważnych wydarzeń system był uruchamiany w 2018 r. 4 razy.

Przy wykorzystaniu syren elektronicznych w rejonach ich zainstalowania można nadawać komunikaty głosowe z Miejskiego Centrum Zarządzania Kryzysowego.

Na terenie Miasta Białegostoku zainstalowanych jest 98 syren alarmowych - 75 syren mechanicznych i 23 syreny elektroniczne. Własność Podlaskiego Urzędu Wojewódzkiego - 75 syren mechanicznych i 7 syren elektronicznych.

Własność Urzędu Miejskiego - 13 syren elektronicznych. Trzy syreny elektroniczne są własnością instytucji, w których są zamontowane.

ORGANIZACJA I PRZEBIEG IMPREZ MASOWYCH I ZGROMADZEŃ

Prezydent Miasta Białegostoku na podstawie Ustawy z 20 marca 2009 roku o bezpieczeństwie imprez masowych rozpatruje wnioski organizatorów oraz wydaje decyzje – zezwolenia na organizację imprez masowych. Ponadto na podstawie Ustawy z 20 marca 2009 roku o zgromadzeniach rozpatruje otrzymane zawiadomienia o organizacji zgromadzeń publicznych. W okresie 2015-2018 na wszystkie zgłoszone imprezy masowe zostały wydane zezwolenia na ich organizację.

Tabela 136. Imprezy masowe na terenie Białegostoku w latach 2015-2018

Rodzaje imprez masowych	2015		2016		2017		2018	
	ilość	uczestnicy	ilość	uczestnicy	ilość	uczestnicy	ilość	uczestnicy
Artystyczne	26	84 100	31	88 500	25	62 700	24	68 690
Sportowe	28	314 731	23	226 620	21	244 785	27	254 343
Razem	54	398 831	54	315 120	46	307 485	51	323 033

Źródło: Biuro Zarządzania Kryzysowego

Średnio w każdej imprezie masowej udział brało 6 527 osób, najczęściej podczas meczy piłkarskich: w 2017 r. Jagiellonia Białystok – Legia Warszawa – 22 394 osób, w 2015 r. Jagiellonia Białystok – Legia Warszawa – 22 172 osób oraz w 2018 r. Jagiellonia Białystok – Wisła Płock – 20 086 osób.

Tabela 137 Zgromadzenia publiczne na terenie Białegostoku w latach 2015-2018

Zgromadzenia	2015		2016		2017		2018	
	ilość	uczestnicy	ilość	uczestnicy	ilość	uczestnicy	ilość	uczestnicy
Zgromadzenia publiczne	76	25 400	100	24 750	119	24 715	109	24 250

Źródło: Biuro Zarządzania Kryzysowego

W 2018 r. odbyło się 70 zgromadzeń na Rynku Kościuszki, czyli średnio co 5 dni odbywało się zgromadzenie.

**DOFINANSOWANIE SŁUŻB I STRAŻY PRZEZ MIASTO BIAŁYSTOK NA REALIZACJĘ ZADAŃ
Z ZAKRESU BEZPIECZEŃSTWA I PORZĄDKU PUBLICZNEGO**

Tabela 138 Dofinansowanie Komendy Miejskiej Policji przez Miasto Białystok w latach 2015-2018

Lata	Kwota dofinansowania / w złotych/	Ilość zakupionych pojazdów
2015	1099990,05,-	16 samochodów+ 1 ciągnik
2016	999927,38,-	17 samochodów
2017	992865,71,-	13 samochodów
2018	499784,94,-	-
Razem	3 592 568,08,-	47 pojazdów

Źródło: Biuro Zarządzania Kryzysowego

W ramach dofinansowania Komenda Miejska zrealizowała następujące zadania:

1. Zakupiła 46 samochodów specjalnych oraz jeden ciągnik do prac gospodarczych.
2. Zapewniła większą liczbę pieszych i rowerowych patroli prewencyjnych w miejscach o największym zagrożeniu dla bezpieczeństwa obywateli.
3. Realizowała zadania i przedsięwzięcia w ramach „Program zapobiegania przestępczości oraz ochrony bezpieczeństwa obywateli porządku publicznego miasta Białegostoku”.
4. Prowadziła remonty i modernizacje budynków i bazy lokalowej.
5. Dokonała zakupu sprzętu i uzbrojenia osobistego funkcjonariuszy.
6. Dokonała zakupu sprzętu i urządzeń informatycznych i łączności.

Tabela 139 Dofinansowanie Komendy Miejskiej Państwowej Straży Pożarnej przez Miasto Białystok w latach 2015-2018

Lata	Kwota dofinansowania w złotych,-
2015	1 455 754,00
2016	990 900,98
2017	200 000,00
2018	310 000,00
Razem	2 956 654,98

Źródło: Biuro Zarządzania Kryzysowego

W ramach dofinansowania Komenda Miejska PSP zrealizowała następujące zadania:

1. Zakupiła materiały pędne w ilości całorocznego zapotrzebowania.
2. Zakupiła sprzęt ochrony osobistej i kamerę termowizyjną do lokalizacji źródła pożaru.
3. Realizowała przebudowę z infrastrukturą odwodnienia placu manewrowego.

9. EDUKACJA



Według stanu na 30 września 2019 roku, realizując zadania gminy i powiatu, Miasto Białystok prowadziło 163 różnego typu funkcjonujących szkół, przedszkoli i placówek oświatowych.

Jako gmina Miasto prowadziło 60 przedszkoli, w tym 2 z oddziałami specjalnymi i 5 z oddziałami integracyjnymi, 40 szkół podstawowych, w tym 22 z oddziałami sportowymi, 1 oddział mistrzostwa sportowego, 7 z oddziałami integracyjnymi (w tym 2 z oddziałami specjalnymi), jedno gimnazjum. 20 szkół podstawowych oraz 2 licea ogólnokształcące prowadziły oddziały gimnazjalne, w tym oddziały gimnazjalne sportowe funkcjonowały w 11 szkołach, oddziały mistrzostwa sportowego - w 1 szkole, 3 szkoły prowadziły oddziały gimnazjalne integracyjne i 3 szkoły prowadziły oddziały gimnazjalne dwujęzyczne.

Jako powiat Miasto prowadziło: 6 szkół podstawowych (z oddziałami gimnazjum), w tym 5 specjalnych (w tym 1 przyszpitalna), Specjalny Ośrodek Szkolno-Wychowawczy, w strukturze którego znajduje się szkoła i internat, a także Zespół Placówek Szkolno-Wychowawczych, składający się ze szkoły i Ośrodka Rewalidacyjno-Wychowawczego. Ponadto Miasto Białystok prowadziło 16 liceów ogólnokształcących dla młodzieży, w tym 1 z oddziałami specjalnymi oraz 1 specjalne (przyszpitalne), 1 liceum ogólnokształcące dla dorosłych, 7 branżowych szkół I stopnia, w tym 1 specjalną, 10 techników, w tym 1 z oddziałami specjalnymi, 5 szkół policealnych, 1 szkołę przysposabiającą do pracy, Centrum Kształcenia Ustawicznego, 4 Centra Kształcenia Praktycznego, 2 Poradnie Psychologiczno-Pedagogiczne, Specjalistyczną Poradnię Psychologiczno-Pedagogiczną dla Dzieci i Młodzieży z Zaburzeniami Emocjonalnymi, Międzyszkolny Ośrodek Sportowy, Młodzieżowy Dom Kultury, Samorządowe Ognisko Baletowe, Szkolne Schronisko Młodzieżowe, Bursę Szkolną oraz Miejski Ośrodek Doradztwa Metodycznego.

Miasto prowadziło ewidencję szkół i placówek niepublicznych, wydawało osobom prawnym lub fizycznym zezwolenia na założenie przedszkoli i szkół niepublicznych o uprawnieniach szkół publicznych oraz udzielało dotacji dla tych szkół i placówek.

W Białymstoku, w roku 2018 (stan na 30.09.2018 r.) funkcjonowało 255 różnego typu szkół i placówek niepublicznych oraz publicznych prowadzonych przez organ inny, niż jednostka samorządu terytorialnego (59 przedszkoli, w tym 6 specjalnych, 10 punktów przedszkolnych, 12 poradni psychologiczno – pedagogicznych, 28 szkół podstawowych, w tym 5 specjalnych, 8 gimnazjów, 21 liceów ogólnokształcących – w tym 9 dla młodzieży i 12 dla dorosłych, 39 szkół zawodowych – w tym 10 dla młodzieży, w tym 2 szkoły przysposabiające do pracy i 29 dla dorosłych oraz 78 innych placówek oświaty pozaszkolnej, w tym kształcenia kursowego).

9.1. Wychowanie przedszkolne

W roku szkolnym 2018/2019 do 147 przedszkoli w Białymstoku uczęszczało 12 903 dzieci, w tym do przedszkoli samorządowych zapisanych było 8 376 dzieci (64,9%). Wśród dzieci z przedszkoli samorządowych i oddziałów przedszkolnych w szkołach podstawowych najliczniejszą grupę stanowiły sześciolatki – 28,75%, dzieci 4-letnie – 24,69%, 3-letnie – 22,61%, 5-letnie – 22,48%. Najmniejszy procent stanowiły dzieci 2,5-letnie (0,75%) oraz 7-latki (0,73%).

Tabela 140. Liczba jednostek w roku szkolnym 2015/2016 – 2018/2019

Typ	2015/2016	2016/2017	2017/2018	2018/2019
Przedszkola samorządowe	56	56	60	60
Oddziały przedszkolne samorządowe	25	26	22	19
Przedszkola niesamorządowe	42	45	52	53
Oddziały przedszkolne niesamorządowe	3	5	8	5
Punkty przedszkolne niesamorządowe	11	12	8	10
Razem	137	144	150	147

Źródło: Departament Edukacji na podstawie danych Systemu Informacji Oświatowej wg stanu na 30 września danego roku

Tabela 141. Liczba dzieci w roku szkolnym 2015/2016 – 2018/2019

Typ	2015/2016	2016/2017	2017/2018	2018/2019
Przedszkola samorządowe	7 479	7 958	8 343	8 376
Oddziały przedszkolne samorządowe	804	1 144	932	992
Przedszkola niesamorządowe	1 655	2 529	2 991	3 303
Oddziały przedszkolne niesamorządowe	39	45	79	75
Punkty przedszkolne niesamorządowe	113	146	116	157
Razem	10 090	11 822	12 461	12 903

Źródło: Departament Edukacji na podstawie danych Systemu Informacji Oświatowej wg stanu na 30 września danego roku

Tabela 142. Liczba oddziałów w roku szkolnym 2015/2016 – 2018/2019

Typ	2015/2016	2016/2017	2017/2018	2018/2019
Przedszkola samorządowe	320	337	355	356
Oddziały przedszkolne samorządowe	37	50	44	44
Przedszkola niesamorządowe	150	167	205	225
Oddziały przedszkolne niesamorządowe	4	6	8	6
Punkty przedszkolne niesamorządowe	22	25	17	26
Razem	533	585	629	657

Źródło: Departament Edukacji na podstawie danych Systemu Informacji Oświatowej wg stanu na 30 września danego roku

Tabela 143. Średnia liczba dzieci w oddziale w roku szkolnym 2015/2016 – 2018/2019

Typ	2015/2016	2016/2017	2017/2018	2018/2019
Przedszkola samorządowe	23,37	23,61	23,50	23,53
Oddziały przedszkolne samorządowe	21,73	22,88	21,18	22,55
Przedszkola niesamorządowe	11,03	15,14	14,59	14,68
Oddziały przedszkolne niesamorządowe	9,75	7,50	9,88	12,50
Punkty przedszkolne niesamorządowe	5,14	5,84	6,82	6,04

Źródło: Departament Edukacji na podstawie danych Systemu Informacji Oświatowej wg stanu na 30 września danego roku

9.2. Szkolnictwo podstawowe i gimnazja

Tabela 144. Liczba szkół podstawowych w roku szkolnym 2015/2016 – 2018/2019

Typ szkoły	Wyszczególnienie	2015/2016	2016/2017	2017/2018	2018/2019
samorządowe	Liczba szkół	32	32	41	41
	Liczba oddziałów	733	697	840	967
	Liczba uczniów	16 844	15 454	18 005	20 719
niesamorządowe	Liczba szkół	18	18	22	23
	Liczba oddziałów	144	154	191	211
	Liczba uczniów	2 327	2 531	3 365	3 450

Źródło: Departament Edukacji na podstawie danych Systemu Informacji Oświatowej wg stanu na 30 września danego roku

Tabela 145. Średnia liczba uczniów szkół podstawowych w oddziale w roku szkolnym 2015/2016 – 2018/2019

Typ	2015/2016	2016/2017	2017/2018	2018/2019
samorządowe	22,98	22,17	21,43	21,43
niesamorządowe	16,16	16,44	17,62	16,35

Źródło: Departament Edukacji na podstawie danych Systemu Informacji Oświatowej wg stanu na 30 września danego roku

Z uwagi na reformę oświaty nauka w szkole podstawowej została wydłużona do ośmiu klas. W roku szkolnym 2018/2019 w Białymstoku działały 64 szkoły podstawowe, w których uczyło się 24 169 uczniów. W porównaniu z rokiem poprzednim liczba szkół zwiększyła się o 1 placówkę, a liczba uczniów wzrosła o 2 799 dzieci. Do szkół podstawowych prowadzonych przez Miasto Białystok uczęszczało 85,7% uczniów, a do niesamorządowych 14,3%.

Tabela 146. Liczba jednostek gimnazjów i oddziałów gimnazjalnych w roku szkolnym 2015/2016 – 2018/2019

Typ	2015/2016	2016/2017	2017/2018	2018/2019
Gimnazja samorządowe	24	24	1	1
Oddziały gimnazja samorządowe	0	0	23	23
Gimnazja niesamorządowe	13	15	8	8
Oddziały gimnazja niesamorządowe	0	0	7	7
Razem	37	39	39	39

Źródło: Departament Edukacji na podstawie danych Systemu Informacji Oświatowej wg stanu na 30 września danego roku

Tabela 147. Liczba oddziałów gimnazjalnych w roku szkolnym 2015/2016 – 2018/2019

Typ	2015/2016	2016/2017	2017/2018	2018/2019
Gimnazja samorządowe	265	271	4	2
Oddziały gimnazja samorządowe			181	90
Gimnazja niesamorządowe	59	67	29	15
Oddziały gimnazja niesamorządowe			16	9
Razem	324	338	230	116

Źródło: Departament Edukacji na podstawie danych Systemu Informacji Oświatowej wg stanu na 30 września danego roku

Tabela 148. Liczba uczniów gimnazjów i oddziałów gimnazjalnych w roku szkolnym 2015/2016 – 2018/2019

Typ	2015/2016	2016/2017	2017/2018	2018/2019
Gimnazja samorządowe	6 863	6 874	53	22
Oddziały gimnazja samorządowe			4 581	2 255
Gimnazja niesamorządowe	854	936	400	209
Oddziały gimnazja niesamorządowe			247	145
Razem	7 717	7 810	5 281	2 631

Źródło: Departament Edukacji na podstawie danych Systemu Informacji Oświatowej wg stanu na 30 września danego roku

W roku szkolnym 2018/2019 w Białymstoku funkcjonowało 39 gimnazjów, szkół podstawowych i liceów ogólnokształcących, w których działały oddziały gimnazjalne. We wszystkich oddziałach gimnazjalnych uczyło się 2 631 uczniów, w tym w samorządowych 2 277 uczniów. W roku szkolnym 2017/2018 z uwagi na brak naboru do klas pierwszych, o 2 240 uczniów spadła ogólna liczba uczniów szkół, w których funkcjonują oddziały gimnazjalne.

Zgodnie z rozporządzeniem Ministra Edukacji Narodowej z dnia 21 grudnia 2016 r. w sprawie szczegółowych warunków i sposobu przeprowadzania egzaminu gimnazjalnego i egzaminu maturalnego (Dz.U. z 2016 r. poz. 2223 ze zm.) egzamin gimnazjalny składa się z trzech części: humanistycznej, matematyczno-przyrodniczej i językowej. W części humanistycznej gimnazjaliści rozwiązywali odrębne zestawy zadań z języka polskiego oraz historii i wiedzy o społeczeństwie, a w części matematyczno-przyrodniczej – odrębne zestawy zadań z matematyki oraz przedmiotów przyrodniczych. W trzeciej części egzaminu uczniowie rozwiązywali zestaw zadań z języka obcego nowożytnego na poziomie podstawowym albo na poziomie podstawowym i rozszerzonym.

Tabela 149. Średnie wyniki egzaminu gimnazjalnego w 2018 roku (w %)

Wyszczególnienie	Język polski	Historia i WOS	Matematyka	Przedmioty przyrodnicze	Język angielski (poziom podstawowy)
Polska	69	59	52	56	68
woj. podlaskie	67	59	53	56	67
Białystok	70	63	59	60	77

Źródło: Departament Edukacji na podstawie danych pozyskanych ze stron: www.cke.edu.pl, www.oke.lomza.pl

Tabela 150. Gimnazja z najlepszymi wynikami egzaminu gimnazjalnego w części humanistycznej i matematyczno-przyrodniczej w 2018 roku

Nazwa szkoły	Typ szkoły ¹⁹	Wyniki egzaminu (w %)				Liczba uczniów przystępujących
		język polski	historia i WOS	matematyka	przedmioty przyrodnicze	
Publiczne Gimnazjum nr 32 Dwujęzyczne w Białymstoku (oddziały PG nr 32 w SP nr 53)	P	88	86	86	85	100
Społeczne Gimnazjum nr 7 Podlaskiego Towarzystwa Oświatowego w Białymstoku	N	84	83	80	77	10
Społeczne Gimnazjum nr 8 w Białymstoku	N	88	79	78	78	36
Gimnazjum Sióstr Misjonarek Św. Rodziny im. Błogosławionej Bolesławy Lament w Białymstoku	N	83	79	75	75	48
Niepubliczne Gimnazjum św. św. Cyryla i Metodego w Białymstoku	N	80	80	79	73	13
Społeczne Gimnazjum nr 3 Białostockiego Towarzystwa Oświatowego	N	81	77	72	68	34
Publiczne Gimnazjum nr 17 Integracyjne w Białymstoku (oddziały PG nr 17 w SP nr 45)	P	79	74	74	71	98
Społeczne Gimnazjum nr 4 Społecznego Towarzystwa Oświatowego w Białymstoku	N	78	70	73	75	17
Społeczne Gimnazjum nr 2 w Białymstoku	N	71	78	68	76	14
Publiczne Gimnazjum nr 7 im. ks. Stanisława Konarskiego w Białymstoku (oddziały PG nr 7 w X LO)	P	79	68	68	65	155
Katolickie Gimnazjum im. Matki Bożej Miłosierdzia w Zespole Szkół Katolickich w Białymstoku	N	75	72	66	67	47
Publiczne Gimnazjum Nr 3 im. Izabeli Branickiej w Białymstoku (oddziały PG nr 3 w SP nr 10)	P	74	68	68	67	142

Źródło: Departament Edukacji na podstawie danych pozyskanych ze strony www.oke.lomza.pl

¹⁹ P - publiczna, N- niepubliczna z uprawnieniami publicznej.

Tabela 151. Gimnazja z najlepszymi wynikami egzaminu gimnazjalnego w części językowej – język angielski podstawowy i rozszerzony w 2018 roku

Nazwa szkoły	Typ szkoły ²⁰	Wyniki egzaminu (w %)		Liczba uczniów przystępujących
		język angielski podstawowy	język angielski rozszerzony	
Publiczne Gimnazjum nr 32 Dwujęzyczne w Białymstoku (oddziały PG nr 32 w SP nr 53)	P	99	95	94
Społeczne Gimnazjum nr 8 w Białymstoku	N	97	89	33
Niepubliczne Gimnazjum św. św. Cyryla i Metodego w Białymstoku	N	95	88	6
Społeczne Gimnazjum nr 2 w Białymstoku	N	93	83	14
Społeczne Gimnazjum nr 7 Podlaskiego Towarzystwa Oświatowego w Białymstoku	N	92	83	9
Gimnazjum Sióstr Misjonarek Św. Rodziny im. Błogosławionej Bolesławy Lament w Białymstoku	N	94	80	48
Ogólnokształcąca Szkoła Muzyczna II stopnia im. Witolda Lutosławskiego w Zespole Szkół Muzycznych im. Ignacego Paderewskiego w Białymstoku	p	93	81	18
Społeczne Gimnazjum nr 3 Białostockiego Towarzystwa Oświatowego	N	93	80	32
Prywatna Szkoła Podstawowa Informatyczno - Językowa z Oddziałami Dwujęzycznymi	N	88	75	5
Społeczne Gimnazjum nr 4 Społecznego Towarzystwa Oświatowego w Białymstoku	N	89	74	13
Publiczne Gimnazjum nr 17 Integracyjne w Białymstoku (oddziały PG nr 17 w SP nr 45)	P	86	74	96
Prywatne Gimnazjum nr 6 w Białymstoku	N	89	70	9

Źródło: Departament Edukacji na podstawie danych pozyskanych ze strony www.oke.lomza.pl

Szczegółowe informacje na temat egzaminów w gimnazjach i szkołach ponadgimnazjalnych znajdują się na stronie Okręgowej Komisji Egzaminacyjnej w Łomży: www.oke.lomza.pl.

Zadania inwestycyjne realizowane w roku 2018 w szkołach podstawowych:

- budowa sali gimnastycznej o wymiarach 20,0 x 36,4 m z zapleczem i łącznikiem komunikacyjnym wraz z zagospodarowaniem terenu, doziemną instalacją kanalizacji deszczowej i sanitarnej oraz oświetleniem terenu przy Szkole Podstawowej nr 26, ul. Radzymańska 11;
- rozbudowa Szkoły Podstawowej nr 51, ul. J. K. Kluka 11A o 8-oddziałowe przedszkole oraz 4-kondygnacyjną część dydaktyczną szkoły;
- budowa placów zabaw przy Szkole Podstawowej nr 15, ul. Broniewskiego 1 i Szkole Podstawowej nr 42, ul. Sokólska 1;

²⁰ P - publiczna, N- niepubliczna z uprawnieniami publicznej.

- modernizacja zabytkowego budynku Szkoły Podstawowej nr 3, ul. Gdańska 23/1 (wymiana dachu, wykonanie elewacji i innych robót zabezpieczających);
- budowa Centrum Aktywności Wielopokoleniowej oraz ogrodzenie przy Szkole Podstawowej nr 47, ul. Palmowa 28; inwestycja współfinansowana ze środków Państwowego Funduszu Rehabilitacji Osób Niepełnosprawnych.

W trakcie realizacji jest budowa sali gimnastycznej przy Szkole Podstawowej nr 51, ul. J. K. Kluka 11A - planowany termin zakończenia – 2019 rok.

9.3. Szkolnictwo ponadgimnazjalne

Tabela 152. Liczba liceów w latach 2015/2016 – 2018/2019

Typ	2015/2016	2016/2017	2017/2018	2018/2019
samorządowe	15	15	15	15
niesamorządowe	7	9	9	9
Razem	22	24	24	24

Źródło: Departament Edukacji na podstawie danych Systemu Informacji Oświatowej wg stanu na 30 września danego roku

Tabela 153. Liczba oddziałów liceów w latach 2015/2016 – 2018/2019

Typ	2015/2016	2016/2017	2017/2018	2018/2019
samorządowe	250	245	241	239
niesamorządowe	27	34	38	43
Razem	277	279	279	282

Źródło: Departament Edukacji na podstawie danych Systemu Informacji Oświatowej wg stanu na 30 września danego roku

Tabela 154. Liczba uczniów liceów w latach 2015/2016 – 2018/2019

Typ	2015/2016	2016/2017	2017/2018	2018/2019
samorządowe	7 165	7 057	6 906	6 893
niesamorządowe	538	666	763	881
Razem	7 703	7 723	7 669	7 774

Źródło: Departament Edukacji na podstawie danych Systemu Informacji Oświatowej wg stanu na 30 września danego roku

Tabela 155. Średnia liczba uczniów w oddziale liceów w latach 2015/2016 – 2018/2019

Typ	2015/2016	2016/2017	2017/2018	2018/2019
samorządowe	28,66	28,80	28,66	28,84
niesamorządowe	19,93	19,59	20,08	20,49

Źródło: Departament Edukacji na podstawie danych Systemu Informacji Oświatowej wg stanu na 30 września danego roku

W związku z reformą systemu oświaty, z dniem 1 września 2017 r., funkcjonujące do 31 sierpnia 2017 r. jako szkoły ponadgimnazjalne, zasadnicze szkoły zawodowe stały się branżowymi szkołami I stopnia. Ponadto od 1 września 2019 r. dotychczasowe ponadgimnazjalne trzyletnie licea ogólnokształcące staną się ponadpodstawowymi czteroletnimi liceami ogólnokształcącymi, a dotychczasowe ponadgimnazjalne czteroletnie technika staną się ponadpodstawowymi pięcioletnimi technikami.

W roku szkolnym 2018/2019 ogólna liczba liceów ogólnokształcących utrzymała się na poziomie poprzednich lat szkolnych. W liceach uczyło się 7 774 uczniów, z czego 88,6% w szkołach prowadzonych przez Miasto Białystok.

Tabela 156. Liczba ogólnodostępnych szkół kształcących w zawodach w latach 2015/2016 – 2018/2019

Typ	2015/2016	2016/2017	2017/2018	2018/2019
Technika samorządowe	9	9	10	10
Technika niesamorządowe	3	3	3	3
Branżowe szkoły I stopnia samorządowe	-	-	6	6
Branżowe szkoły I stopnia niesamorządowe	-	-	2	2
Zasadnicze szkoły zawodowe samorządowe	6	6	-	-
Zasadnicze szkoły zawodowe niesamorządowe	2	2	-	-
Oddziały zasadniczej szkoły zawodowej na podbudowie gimnazjum samorządowego	-	-	6	6
Oddziały zasadniczej szkoły zawodowej na podbudowie gimnazjum niesamorządowego	-	-	2	2
Policealne szkoły artystyczne samorządowe	1	1	-	-
Szkoły policealne muzyczne samorządowe	-	-	1	1
Szkoły policealne samorządowe	1	1	1	1
Szkoły policealne niesamorządowe	2	3	2	3
Razem	24	25	33	34

Źródło: Departament Edukacji na podstawie danych Systemu Informacji Oświatowej wg stanu na 30 września danego roku

Tabela 157. Liczba oddziałów ogólnodostępnych szkół kształcących w zawodach w latach 2015/2016 – 2018/2019

Typ	2015/2016	2016/2017	2017/2018	2018/2019
Technika samorządowe	220	215	216	219
Technika niesamorządowe	9	9	10	13
Branżowe szkoły I stopnia samorządowe	-	-	12	24
Branżowe szkoły I stopnia niesamorządowe	-	-	2	4
Zasadnicze szkoły zawodowe samorządowe	39	38	-	-
Zasadnicze szkoły zawodowe niesamorządowe	6	6	-	-
Oddziały zasadniczej szkoły zawodowej na podbudowie gimnazjum samorządowego	-	-	25	13
Oddziały zasadniczej szkoły zawodowej na podbudowie gimnazjum niesamorządowego	-	-	4	2
Policealne szkoły artystyczne samorządowe	4	4	-	-
Szkoły policealne muzyczne samorządowe	-	-	3	3
Szkoły policealne samorządowe	3	2	2	1
Szkoły policealne niesamorządowe	10	13	11	8
Razem	291	287	285	287

Źródło: Departament Edukacji na podstawie danych Systemu Informacji Oświatowej wg stanu na 30 września danego roku

Tabela 158. Liczba uczniów ogólnodostępnych szkół kształcących w zawodach w latach 2015/2016 – 2018/2019

Typ	2015/2016	2016/2017	2017/2018	2018/2019
Technika samorządowe	5 476	5 459	5 384	5 442
Technika niesamorządowe	176	167	192	233
Branżowe szkoły I stopnia samorządowe	-	-	333	614
Branżowe szkoły I stopnia niesamorządowe	-	-	34	56
Zasadnicze szkoły zawodowe samorządowe	973	905	-	-
Zasadnicze szkoły zawodowe niesamorządowe	117	95	-	-
Oddziały zasadniczej szkoły zawodowej na podbudowie gimnazjum samorządowego	-	-	554	274
Oddziały zasadniczej szkoły zawodowej na podbudowie gimnazjum niesamorządowego	-	-	59	32
Policealne szkoły artystyczne samorządowe	42	42	-	-
Szkoły policealne muzyczne samorządowe	-	-	36	38
Szkoły policealne samorządowe	51	43	42	13
Szkoły policealne niesamorządowe	169	221	184	125
Razem	7 004	6 932	6 818	6 827

Źródło: Departament Edukacji na podstawie danych Systemu Informacji Oświatowej wg stanu na 30 września danego roku

Tabela 159. Średnia liczba uczniów w oddziale ogólnodostępnych szkół kształcących w zawodach w latach 2015/2016 – 2018/2019

Typ	2015/2016	2016/2017	2017/2018	2018/2019
Technika samorządowe	24,89	25,39	24,93	24,85
Technika niesamorządowe	19,56	18,56	19,20	17,92
Branżowe szkoły I stopnia samorządowe	-	-	27,75	25,58
Branżowe szkoły I stopnia niesamorządowe	-	-	17,00	14,00
Zasadnicze szkoły zawodowe samorządowe	24,95	23,82	-	-
Zasadnicze szkoły zawodowe niesamorządowe	19,50	15,83	-	-
Oddziały zasadniczej szkoły zawodowej na podbudowie gimnazjum samorządowego	-	-	22,16	21,08
Oddziały zasadniczej szkoły zawodowej na podbudowie gimnazjum niesamorządowego	-	-	14,75	16,00
Policealne szkoły artystyczne samorządowe	10,50	10,50	-	-
Szkoły policealne muzyczne samorządowe			12,00	12,67
Szkoły policealne samorządowe	17,00	21,50	21,00	13,00
Szkoły policealne niesamorządowe	16,90	17,00	16,73	15,63

Źródło: Departament Edukacji na podstawie danych Systemu Informacji Oświatowej wg stanu na 30 września danego roku

Tabela 160. Obszary kształcenia w samorządowych ogólnodostępnych szkołach kształcących w zawodach w roku szkolnym 2018/2019

Obszary kształcenia w klasyfikacji zawodów szkolnictwa zawodowego	Liczba uczniów	(w %)
(AU) – administracyjno-usługowy	1 587	23,56
(BD) – budowlany	826	12,26
(EE) – elektryczno-elektroniczny	1 367	20,29
(MG) – mechaniczny i górniczo-hutniczy	1 182	17,55
(RL) – rolniczo-leśny z ochroną środowiska	406	6,03
(TG) – turystyczno-gastronomiczny	1 314	19,51
(MS) – medyczno-społeczny	6	0,09
(ST) – artystyczny	48	0,71
Ogółem:	6 736	100,00

Źródło: Departament Edukacji

W zawodach technicznych kształciło się 5 726 uczniów oraz w szkołach branżowych I stopnia 1 010 uczniów.

Egzamin maturalny przeprowadzany jest raz w ciągu roku szkolnego – w okresie od maja do sierpnia. Absolwenci liceów ogólnokształcących oraz techników, którzy ukończyli szkołę w 2018 r. obowiązkowo przystępowali do egzaminu maturalnego:

- a) w części ustnej z języka polskiego oraz wybranego języka obcego nowożytnego,
- b) w części pisemnej z języka polskiego, matematyki oraz wybranego języka obcego nowożytnego.

Absolwenci szkół ponadgimnazjalnych – zgodnie z zasadami przeprowadzania egzaminu maturalnego w „nowej” formule, obowiązującej od 2015 r. – obowiązkowo przystępowali również do egzaminu maturalnego z wybranego przedmiotu na poziomie rozszerzonym, a w przypadku języków obcych nowożytnych – na poziomie rozszerzonym albo dwujęzycznym.

Tabela 161. Zdawalność matury w latach 2016-2018²¹ (w %)

Wyszczególnienie	2016	2017	2018
Polska	85	84,5	86
Woj. podlaskie	86	86	87
Białystok	86	89	89

Źródło: Departament Edukacji na podstawie danych pozyskanych ze stron: www.cke.edu.pl, www.oke.lomza.pl

Tabela 162. Średnie wyniki obowiązkowych pisemnych egzaminów maturalnych w Białymstoku w 2018 roku²² (w %)

Wyszczególnienie	j. polski	matematyka	j. angielski	j. niemiecki	j. francuski
Polska	55	56	73	61	82
Woj. podlaskie	56	56	72	62	64
Białystok	59	60	76	67	69

Źródło: Departament Edukacji na podstawie danych pozyskanych ze strony www.oke.lomza.pl

²¹ Wyniki średnie obliczone dla wszystkich zdających we wszystkich sesjach w danym roku.

²² Wyniki średnie dla wszystkich zdających we wszystkich sesjach, jako przedmiot obowiązkowy, na poziomie podstawowym, część pisemna.

Zadania inwestycyjne realizowane w roku 2018 w szkołach ponadgimnazjalnych:

- budowa Centrum Kształcenia Praktycznego przy Zespole Szkół Gastronomicznych, ul. Knyszyńska 12 oraz przy Zespole Szkół Budowlano-Geodezyjnych, ul. Słonimska 47/1. Nowoczesne bazy szkolenia praktycznego zostały zrealizowane przy współfinansowaniu ze środków Regionalnego Programu Operacyjnego Województwa Podlaskiego na lata 2014-2020. Dofinansowanie unijne na oba obiekty wyniosło 15 660 333,49 zł. Zrealizowane inwestycje wzmocnią rozwój szkolnictwa zawodowego w mieście Białystok.
- termomodernizacja Zespołu Szkół Rolniczych, ul. Ks. S. Suchowolca 26 wraz z internatem oraz dokończenie termomodernizacji Międzyszkolnego Ośrodka Sportowego, ul. Zwycięstwa 28 (wymiana instalacji c.o. i elektrycznej);

Miasto Białystok posiada dokumentację projektową na budowę Centrum Kształcenia Praktycznego przy: Zespole Szkół Technicznych, ul. Stołeczna 21, Zespole Szkół Rolniczych, ul. ks. St. Suchowolca 26, Zespole Szkół Zawodowych nr 2, ul. Świętojańska 1 oraz Zespole Szkół Elektrycznych, Al. 1000-lecia Państwa Polskiego 14. Inwestycje przy trzech szkołach (ZST, ZSZ nr 2 oraz ZSR) otrzymały dofinansowanie z Regionalnego Programu Operacyjnego Województwa Podlaskiego na lata 2014-2020, łączna kwota dofinansowania – 23 004 842,83 zł.

9.4. Poradnie Psychologiczno-Pedagogiczne

W latach 2015-2018 Miasto Białystok prowadziło 3 publiczne poradnie psychologiczno-pedagogiczne, w tym jedną specjalistyczną dla dzieci i młodzieży z zaburzeniami emocjonalnymi. Do Ewidencji szkół i placówek niepublicznych w roku 2016/2017 wpisanych było 12 poradni niesamorządowych, w roku 2017/2018 – 15, a w roku 2018/2019 liczba podmiotów wynosiła 12.

Tabela 163. Informacja o działalności poradni samorządowych w latach 2015/2016-2018/2019

Wyszczególnienie	2015/2016	2016/2017	2017/2018	2018/2019
Liczba poradni samorządowych	3	3	3	3
Liczba osób zatrudnionych ogółem	107	108	106	105
Liczba psychologów	39	41	38	40
Liczba pedagogów	39	39	39	39
Liczba logopedów	21	20	21	20
Pozostałe stanowiska	8	8	8	6
Liczba porad psychologicznych	3 277	3 032	3 504	3 504
Liczba porad pedagogicznych	2 366	2 602	2 801	2 801
Liczba porad logopedycznych	2 858	3 537	3 568	3 568

Źródło: Departament Edukacji na podstawie danych Systemu Informacji Oświatowej wg stanu na 30 września danego roku

Tabela 164. Formy pomocy udzielanej przez poradnie psychologiczno-pedagogiczne, liczba uczniów objętych pomocą w latach 2015/2016-2018/2019

Wybrane formy pomocy bezpośredniej	2015/2016	2016/2017	2017/2018	2018/2019
Odroczenie obowiązku szkolnego	601	40	99	122
Dostosowanie wymagań edukacyjnych wynikających z programu nauczania do indywidualnych potrzeb edukacyjnych ucznia (szkoły podstawowe, gimnazja, szkoły ponadgimnazjalne)	75	86	101	84
Opinia o potrzebie wczesnego wspomagania rozwoju	175	145	141	257
Zajęcia korekcyjno kompensacyjne	624	596	419	473
Terapia logopedyczna	1 721	1 790	1 793	1 593
Zajęcia grupowe aktywizujące do wyboru kierunku kształcenia i zawodu	1 206	1 925	1 818	1 667
Zajęcia grupowe prowadzone w szkołach i placówkach	1 283	3 392	3 222	1 681
Terapia psychologiczna, w tym psychoterapia	295	265	273	278
Socjoterapia	51	30	36	0
Zajęcia z uczniami zdolnymi	48	54	26	4
Interwencje kryzysowe	32	72	31	306

Źródło: Departament Edukacji na podstawie danych Systemu Informacji Oświatowej wg stanu na 30 września danego roku

W roku szkolnym 2018/2019 Miasto Białystok prowadziło Młodzieżowy Dom Kultury, Samorządowe Ognisko Baletowe, Międzyszkolny Ośrodek Sportowy, Szkolne Schronisko Młodzieżowe oraz Bursę Szkolną.

Tabela 165. Formy zajęć oraz liczba uczestników w Młodzieżowym Domu Kultury

Rodzaje zajęć	2016/2017		2017/2018		2018/2019	
	Liczba form stałych	Liczba uczestników	Liczba form stałych	Liczba uczestników	Liczba form stałych	Liczba uczestników
Informatyczne	4	48	4	55	4	61
Techniczne	12	112	17	191	15	176
Przedmiotowe	13	144	14	149	16	188
Artystyczne	58	669	59	739	59	711
Sportowe	16	192	192	99	9	112

Źródło: Departament Edukacji na podstawie danych Systemu Informacji Oświatowej wg stanu na 30 września danego roku

Tabela 166. Formy zajęć oraz liczba uczestników w Międzyszkolnym Ośrodku Sportowym

Rodzaj zajęć	2016/2017	2017/2018	2018/2019
	Liczba uczestników	Liczba uczestników	Liczba uczestników
Sportowe	3 100	3 605	3 605

Źródło: Departament Edukacji na podstawie danych Systemu Informacji Oświatowej wg stanu na 30 września danego roku

Tabela 167. Formy zajęć oraz liczba uczestników w Samorządowym Ognisku Baletowym

Rodzaj zajęć	2016/2017		2017/2018		2018/2019	
	Liczba form zajęć stałych	Liczba uczestników	Liczba form zajęć stałych	Liczba uczestników	Liczba form zajęć stałych	Liczba uczestników
Artystyczne	14	225	14	178	14	165

Źródło: Departament Edukacji na podstawie danych Systemu Informacji Oświatowej wg stanu na 30 września danego roku

9.5. Kształcenie dorosłych

Tabela 168. Liczba szkół dla dorosłych w latach 2015/2016 – 2018/2019

Typ	2015/2016	2016/2017	2017/2018	2018/2019
Szkoły podstawowe niesamorządowe	-	-	1	-
Gimnazja samorządowe	-	1	-	-
Gimnazja niesamorządowe	-	1	2	-
Oddziały gimnazjów samorządowe	-	-	1	1
Licea ogólnokształcące samorządowe	1	1	1	1
Licea ogólnokształcące niesamorządowe	12	13	13	12
Szkoły policealne samorządowe	2	3	3	3
Szkoły policealne niesamorządowe	28	30	27	29
Razem	43	49	48	46

Źródło: Departament Edukacji na podstawie danych Systemu Informacji Oświatowej wg stanu na 30 września danego roku

Tabela 169. Liczba oddziałów szkół dla dorosłych w latach 2015/2016 – 2018/2019

Typ	2015/2016	2016/2017	2017/2018	2018/2019
Szkoły podstawowe niesamorządowe	-	-	1	-
Gimnazja samorządowe	-	2	-	-
Gimnazja niesamorządowe	-	3	3	-
Oddziały gimnazjów samorządowe	-	-	1	1
Licea ogólnokształcące samorządowe	9	8	7	7
Licea ogólnokształcące niesamorządowe	66	68	67	57
Szkoły policealne samorządowe	18	17	14	9
Szkoły policealne niesamorządowe	203	210	212	221
Razem	296	308	305	295

Źródło: Departament Edukacji na podstawie danych Systemu Informacji Oświatowej wg stanu na 30 września danego roku

Tabela 170. Liczba uczniów szkół dla dorosłych w latach 2015/2016 – 2018/2019

Typ	2015/2016	2016/2017	2017/2018	2018/2019
Szkoły podstawowe niesamorządowe	-	-	6	-
Gimnazja samorządowe	-	33	-	-
Gimnazja niesamorządowe	-	22	22	-
Oddziały gimnazjów samorządowe	-	-	12	16
Licea ogólnokształcące samorządowe	218	167	137	134
Licea ogólnokształcące niesamorządowe	1 638	1 701	1 654	1 497
Szkoły policealne samorządowe	435	428	329	233

Szkoły policealne niesamorządowe	4 688	4 596	4 457	4 429
Razem	6 979	6 947	6 617	6 309

Źródło: Departament Edukacji na podstawie danych Systemu Informacji Oświatowej wg stanu na 30 września danego roku

Tabela 171. Średnia liczba uczniów w oddziale szkół dla dorosłych w latach 2015/2016 – 2018/2019

Typ	2015/2016	2016/2017	2017/2018	2018/2019
Szkoły podstawowe niesamorządowe	-	-	6,00	-
Gimnazja samorządowe	-	16,50	-	-
Gimnazja niesamorządowe	-	7,33	7,33	-
Oddziały gimnazjów samorządowe	-	-	12,00	16,00
Licea ogólnokształcące samorządowe	24,22	20,88	19,57	19,14
Licea ogólnokształcące niesamorządowe	24,82	25,01	24,69	26,26
Szkoły policealne samorządowe	24,17	25,18	23,50	25,89
Szkoły policealne niesamorządowe	23,09	21,89	21,02	20,04

Źródło: Departament Edukacji na podstawie danych Systemu Informacji Oświatowej wg stanu na 30 września danego roku

9.6. Kształcenie specjalne i integracyjne

Tabela 172. Liczba jednostek oświatowych kształcenia specjalnego w latach 2015/2016 – 2018/2019

Typ	2015/2016	2016/2017	2017/2018	2018/2019
Oddziały przedszkolne samorządowe	0	0	0	1
Przedszkole niesamorządowe	2	3	5	6
Oddziały przedszkolne niesamorządowe	1	1	1	1
Szkoły podstawowe samorządowe	4	4	4	4
Szkoły podstawowe niesamorządowe	3	4	5	5
Gimnazja samorządowe	4	4	0	0
Gimnazja niesamorządowe	1	1	0	0
Oddziały gimnazjów samorządowe	0	0	4	4
Zasadnicze szkoły zawodowe samorządowe	1	1	0	0
Branżowe szkoły I stopnia samorządowe	0	0	1	1
Szkoły specjalne przysposabiające do pracy samorządowe	1	1	1	1
Szkoły specjalne przysposabiające do pracy niesamorządowe	0	0	2	2
Oddziały zasadniczej szkoły zawodowej na podbudowie gimnazjum samorządowego	0	0	1	1
Razem	17	19	24	26

Źródło: Departament Edukacji na podstawie danych Systemu Informacji Oświatowej wg stanu na 30 września danego roku

Tabela 173. Liczba oddziałów jednostek oświatowych kształcenia specjalnego w latach 2015/2016 – 2018/2019

Typ	2015/2016	2016/2017	2017/2018	2018/2019
Oddziały przedszkolne samorządowe	-	-	-	1
Przedszkole niesamorządowe	7	11	20	26
Oddziały przedszkolne niesamorządowe	3	2	1	1
Szkoły podstawowe samorządowe	31	33	42	46
Szkoły podstawowe niesamorządowe	13	16	28	33
Gimnazja samorządowe	17	16	-	-
Gimnazja niesamorządowe	1	1	-	-
Oddziały gimnazjów samorządowe	-	-	10	7
Zasadnicze szkoły zawodowe samorządowe	9	9		
Branżowe szkoły I stopnia samorządowe			4	8
Szkoły specjalne przysposabiające do pracy samorządowe	15	15	14	15
Szkoły specjalne przysposabiająca do pracy niesamorządowe	-	-	2	2
Oddziały zasadniczej szkoły zawodowej na podbudowie gimnazjum samorządowego	-	-	6	3
Razem	96	103	127	142

Źródło: Departament Edukacji na podstawie danych Systemu Informacji Oświatowej wg stanu na 30 września danego roku

Tabela 174. Liczba uczniów jednostek oświatowych kształcenia specjalnego w latach 2015/2016 – 2018/2019

Typ	2015/2016	2016/2017	2017/2018	2018/2019
Oddziały przedszkolne samorządowe	-	-	-	5
Przedszkole niesamorządowe	28	50	76	96
Oddziały przedszkolne niesamorządowe	16	7	3	2
Szkoły podstawowe samorządowe	186	187	216	242
Szkoły podstawowe niesamorządowe	35	47	74	97
Gimnazja samorządowe	130	107	-	-
Gimnazja niesamorządowe	1	1	-	-
Oddziały gimnazjów samorządowe	-	-	70	40
Zasadnicze szkoły zawodowe samorządowe	124	132	-	-
Branżowe szkoły I stopnia samorządowe	-	-	37	75
Szkoły specjalne przysposabiające do pracy samorządowe	80	81	76	72
Szkoły specjalne przysposabiająca do pracy niesamorządowe	-	-	8	13
Oddziały zasadniczej szkoły zawodowej na podbudowie gimnazjum samorządowego	-	-	94	47
Razem	600	612	654	689

Źródło: Departament Edukacji na podstawie danych Systemu Informacji Oświatowej wg stanu na 30 września danego roku

Tabela 175. Średnia liczba uczniów w oddziale jednostek oświatowych kształcenia specjalnego w latach 2015/2016 – 2018/2019

Typ	2015/2016	2016/2017	2017/2018	2018/2019
Oddziały przedszkolne samorządowe	-	-	-	5,00
Przedszkole niesamorządowe	4,00	4,55	3,80	3,69
Oddziały przedszkolne niesamorządowe	5,33	3,50	3,00	2,00
Szkoły podstawowe samorządowe	6,00	5,67	5,14	5,26
Szkoły podstawowe niesamorządowe	2,69	2,94	2,64	2,94
Gimnazja samorządowe	7,65	6,69	-	-
Gimnazja niesamorządowe	1,00	1,00	-	-
Oddziały gimnazjów samorządowe	-	-	7,00	5,71
Zasadnicze szkoły zawodowe samorządowe	13,78	14,67	-	-
Branżowe szkoły I stopnia samorządowe	-	-	9,25	9,38
Szkoły specjalne przysposabiająca do pracy samorządowe	5,33	5,40	5,43	4,80
Szkoły specjalne przysposabiające do pracy niesamorządowe	-	-	4,00	6,50
Oddziały zasadniczej szkoły zawodowej na podbudowie gimnazjum samorządowego	-	-	15,67	15,67

Źródło: Departament Edukacji na podstawie danych Systemu Informacji Oświatowej wg stanu na 30 września danego roku

W roku szkolnym 2018/2019 do przedszkoli, oddziałów przedszkolnych, szkół podstawowych i szkół ponadgimnazjalnych, dla których organem prowadzącym jest Miasto Białystok uczęszczało 483 dzieci i uczniów. Ogólnie liczba dzieci i uczniów we wszystkich typach placówek prowadzących kształcenie specjalne, w tym prowadzonych przez osoby fizyczne i prawne inne niż Miasto Białystok, wyniosła 689.

Dodatkowo kształcenie specjalne realizuje Zespół Szkół Nr 15 przy Uniwersyteckim Dziecięcym Szpitalu Klinicznym im. dr Ludwika Zamenhofa w Białymstoku, w którym kształcenie odbywa się czasowo, w trakcie leczenia szpitalnego. W zespole funkcjonują dwie szkoły: Szkoła Podstawowa Nr 40 oraz XVIII Liceum Ogólnokształcące.

Tabela 176 Średnio miesięczna liczba uczniów / wychowanków wg typu oddziału w szkołach przyszpitalnych w roku szkolnym 2017/2018

	Oddziały przedszkolne	Szkoła podstawowa	Oddziały gimnazjum	Liceum ogólnokształcące
Liczba uczniów/wychowanków	43	78	34	26

Źródło: Departament Edukacji na podstawie danych Systemu Informacji Oświatowej wg stanu na 30 września danego roku

Tabela 177. Ogólnodostępne jednostki oświatowe z oddziałami integracyjnymi w latach 2015/2016 – 2018/2019

Typ	2015/2016	2016/2017	2017/2018	2018/2019
Przedszkola samorządowe	5	5	5	5
Przedszkola niesamorządowe	2	3	3	2
Oddziały przedszkolne samorządowe	4	4	2	3
Szkoły podstawowe samorządowe	7	7	7	7
Gimnazja samorządowe	3	3	1	1
Oddziały gimnazjów samorządowe	0	0	2	2

Licea ogólnokształcące samorządowe	1	1	1	1
Technika samorządowe	1	1	1	1
Razem	23	24	22	22

Źródło: Departament Edukacji na podstawie danych Systemu Informacji Oświatowej wg stanu na 30 września danego roku

Tabela 178. Liczba oddziałów integracyjnych ogólnodostępnych jednostek oświatowych z oddziałami integracyjnymi w latach 2015/2016 – 2018/2019

Typ	2015/2016	2016/2017	2017/2018	2018/2019
Przedszkole samorządowe	30	31	31	31
Przedszkole niesamorządowe	7	13	19	13
Oddziały przedszkolne samorządowe	5	4	2	4
Szkoły podstawowe samorządowe	62	66	82	96
Gimnazjum samorządowe	27	29	1	1
Oddziały gimnazjum samorządowe			17	8
Liceum ogólnokształcące samorządowe	3	3	2	3
Technikum samorządowe	7	7	6	6
Razem	141	153	160	162

Źródło: Departament Edukacji na podstawie danych Systemu Informacji Oświatowej wg stanu na 30 września danego roku

Tabela 179. Liczba uczniów integracyjnych ogólnodostępnych jednostek oświatowych z oddziałami integracyjnymi w latach 2015/2016 – 2018/2019

Typ	2015/2016	2016/2017	2017/2018	2018/2019
Przedszkole samorządowe	138	146	150	147
Przedszkole niesamorządowe	17	27	49	42
Oddziały przedszkolne samorządowe	23	16	10	17
Szkoła podstawowa samorządowa	274	287	353	399
Gimnazjum samorządowe	121	134	5	4
Oddziały gimnazjum samorządowe			80	39
Liceum ogólnokształcące samorządowe	14	13	10	15
Technikum samorządowe	29	32	26	23
Razem	616	655	683	686

Źródło: Departament Edukacji na podstawie danych Systemu Informacji Oświatowej wg stanu na 30 września danego roku

W roku szkolnym 2018/2019 na terenie Białegostoku funkcjonowały 22 jednostki oświatowe prowadzące kształcenie integracyjne. Do 162 oddziałów integracyjnych uczęszczało się 686 dzieci i uczniów niepełnosprawnych, z czego 149 dzieci i uczniów posiadających orzeczenie o potrzebie kształcenia specjalnego w placówkach samorządowych.

Tabela 180. Liczba ogólnodostępnych jednostek oświatowych z oddziałami specjalnymi w latach 2015/2016 – 2018/2019

Typ	2015/2016	2016/2017	2017/2018	2018/2019
Przedszkole samorządowe	1	1	2	2
Przedszkole niesamorządowe	1	1	1	1
Szkoła podstawowa samorządowa	3	2	2	3
Gimnazjum samorządowe	1	1	1	1
Technikum samorządowe	1	1	1	1
Razem	7	6	7	8

Źródło: Departament Edukacji na podstawie danych Systemu Informacji Oświatowej wg stanu na 30 września danego roku

Tabela 181. Liczba oddziałów ogólnodostępnych jednostek oświatowych z oddziałami specjalnymi w latach 2015/2016 – 2018/2019

Typ	2015/2016	2016/2017	2017/2018	2018/2019
Przedszkole samorządowe	3	3	4	4
Przedszkole niesamorządowe	2	3	4	4
Szkoła podstawowa samorządowa	10	10	10	13
Gimnazjum samorządowe	1	2	2	1
Technikum samorządowe	3	3	3	2
Razem	19	21	23	24

Źródło: Departament Edukacji na podstawie danych Systemu Informacji Oświatowej wg stanu na 30 września danego roku

Tabela 182. Liczba uczniów ogólnodostępnych jednostek oświatowych z oddziałami specjalnymi w latach 2015/2016 – 2018/2019

Typ	2015/2016	2016/2017	2017/2018	2018/2019
Przedszkole samorządowe	18	19	20	19
Przedszkole niesamorządowe	8	12	11	12
Szkoła podstawowa samorządowa	32	33	33	40
Gimnazjum samorządowe	4	8	8	4
Technikum samorządowe	23	22	19	12
Razem	85	94	91	87

Źródło: Departament Edukacji na podstawie danych Systemu Informacji Oświatowej wg stanu na 30 września danego roku

W roku szkolnym 2018/2019 8 placówek oświatowych prowadziło oddziały specjalne dla 87 dzieci i uczniów, z czego 86,2% w placówkach prowadzonych przez Miasto Białystok.

Tabela 183. Liczba jednostek prowadzących zajęcia rewalidacyjno-wychowawcze dla dzieci i młodzież w wieku 3 – 25 lat z niepełnosprawnością intelektualną w stopniu głębokim w latach 2015/2016 – 2018/2019

Typ	2015/2016	2016/2017	2017/2018	2018/2019
Szkoła podstawowa samorządowa	4	4	3	3
Ośrodek Rewalidacyjno-Wychowawczy umożliwiający upośledzonym umysłowo realizację obowiązku szkolnego i nauki samorządowy	0	0	1	1
Szkoła podstawowa niesamorządowa	1	1	1	1
Razem	5	5	5	5

Źródło: Departament Edukacji na podstawie danych Systemu Informacji Oświatowej wg stanu na 30 września danego roku

Tabela 184. Liczba wychowanków jednostek prowadzących zajęcia rewalidacyjno-wychowawcze dla dzieci i młodzież w wieku 3 – 25 lat z niepełnosprawnością intelektualną w stopniu głębokim w latach 2015/2016 – 2018/2019

Typ	2015/2016	2016/2017	2017/2018	2018/2019
Szkoła podstawowa samorządowa	82	72	41	41
Ośrodek Rewalidacyjno-Wychowawczy umożliwiający upośledzonym umysłowo realizację obowiązku szkolnego i nauki samorządowy			28	26

Szkoła podstawowa niesamorządowa	4	4	4	4
Razem	86	76	73	71

Źródło: Departament Edukacji na podstawie danych Systemu Informacji Oświatowej wg stanu na 30 września danego roku

Dodatkowo w roku szkolnym 2018/2019 samorządowy Ośrodek Rewalidacyjno-Wychowawczy rozpoczął kształcenie 6 wychowanków z niepełnosprawnością intelektualną ze sprzężonymi niepełnosprawnościami, którzy realizują indywidualny program edukacyjno-terapeutyczny, uwzględniający podstawę programową kształcenia ogólnego.

9.7. Nauczanie języków obcych

We wszystkich szkołach samorządowych w Białymstoku najwięcej uczniów, jako język obowiązkowy wybrało j. angielski. Na drugiej pozycji jest język niemiecki, a na trzeciej rosyjski. Ponadto białostockie szkoły kształcą w języku hiszpańskim, francuskim, łacinie oraz chińskim.

Tabela 185. Nauczanie języków obcych (obowiązkowych) w różnych typach szkół samorządowych 2017/2018

Wyszczególnienie	Angielski	Niemiecki	Rosyjski	Hiszpański	Francuski	Łacina	Chiński
Przedszkola i oddziały przedszkolne	8 117	-	-	-	-	-	-
Szkoły podstawowe	18 058	1 187	792	29	34	-	-
Gimnazja i oddziały gimnazjalne	4 718	787	904	101	130	-	-
Licea Ogólnokształcące	7 023	3 246	1 509	328	961	239	90
Szkoły zawodowe	6 402	3 681	1 568	15	-	-	-

Źródło: Departament Edukacji na podstawie danych Systemu Informacji Oświatowej wg stanu na 30 września danego roku

Tabela 186. Nauczanie języków obcych (obowiązkowych) w różnych typach szkół samorządowych 2018/2019

Wyszczególnienie	Angielski	Niemiecki	Rosyjski	Hiszpański	Francuski	Łacina	Chiński
Przedszkola i oddziały przedszkolne	8 532	-	-	-	-	-	-
Szkoły podstawowe	24 827	2 329	1 680	78	-	-	-
Gimnazja i oddziały gimnazjalne	2 260	888	567	53	-	-	-
Licea Ogólnokształcące	7 027	3 301	1 511	320	965	381	94
Szkoły zawodowe	6 452	3 588	1 705	29	-	-	-

Źródło: Departament Edukacji na podstawie danych Systemu Informacji Oświatowej wg stanu na 30 września danego roku

Ze względu na specyfikę regionu, w białostockich przedszkolach i szkołach naucza się zarówno języka białoruskiego, jak i ukraińskiego.

Tabela 187. Nauczanie języka mniejszości narodowej w latach 2016/2017 – 2018/2019

Wyszczególnienie	2016/2017		2017/2018		2018/2019	
	Białoruski	Ukraiński	Białoruski	Ukraiński	Białoruski	Ukraiński
Liczba uczniów z Przedszkola	121	11	131	-	122	-
Liczba uczniów spoza Przedszkola	-	11	-	11	-	11
Liczba uczniów ze szkoły podstawowej/gimnazjum	205	14	239	21	189	28
Liczba uczniów spoza szkoły podstawowej/gimnazjum	-	7	-	10	80	34

Źródło: Departament Edukacji na podstawie danych Systemu Informacji Oświatowej wg stanu na 30 września danego roku

Tabela 188. Informacja o oddziałach dwujęzycznych i międzynarodowych w roku szkolnym 2018/2019

Nazwa	Liczba oddziałów	Liczba uczniów	Język
Szkoła Podstawowa Nr 10 im. Izabeli Branickiej w Białymstoku - Oddziały gimnazjum	1	28	hiszpański
Szkoła Podstawowa Nr 12 im. Zygmunta Glogera w Białymstoku - Oddziały gimnazjum	1	25	francuski
Szkoła Podstawowa Nr 24 z Oddziałami Dwujęzycznymi im. 2 Korpusu Polskich Sił Zbrojnych na Zachodzie w Białymstoku	1	11	hiszpański
Szkoła Podstawowa Nr 24 z Oddziałami Dwujęzycznymi im. 2 Korpusu Polskich Sił Zbrojnych na Zachodzie w Białymstoku - Oddziały gimnazjum	1	25	hiszpański
Zespół Szkół Ogólnokształcących Nr 2 w Białymstoku Szkoła Podstawowa Nr 53 z Oddziałami Dwujęzycznymi w Białymstoku	5	165	angielski
Zespół Szkół Ogólnokształcących Nr 2 w Białymstoku Szkoła Podstawowa Nr 53 z Oddziałami Dwujęzycznymi w Białymstoku - Oddziały gimnazjum	3	101	angielski
II Liceum Ogólnokształcące im. księżnej Anny z Sapiehów Jabłonowskiej Zespołu Szkół Ogólnokształcących Nr 2 w Białymstoku	2	62	angielski
II Liceum Ogólnokształcące im. księżnej Anny z Sapiehów Jabłonowskiej Zespołu Szkół Ogólnokształcących Nr 2 w Białymstoku (międzynarodowy)	3	96	angielski

Źródło: Departament Edukacji na podstawie danych Systemu Informacji Oświatowej wg stanu na 30 września danego roku

W szkołach prowadzonych przez Miasto Białystok funkcjonują oddziały dwujęzyczne i międzynarodowe. W 14 oddziałach dwujęzycznych uczyło się 417 uczniów, w tym 62 uczniów w liceum ogólnokształcącym. Oddziały międzynarodowe realizujące program Matury Międzynarodowej (International Baccalaureate) funkcjonują w II Liceum Ogólnokształcącym im. księżnej Anny z Sapiehów Jabłonowskiej w Białymstoku. W 3 oddziałach międzynarodowych uczyło się 96 uczniów.

9.8. Szkolna baza sportowa i inwestycje w szkolnictwie

Tabela 189. Sale gimnastyczne w samorządowych jednostkach oświatowych

Typ szkoły	Wielkość sali gimnastycznej			Ogółem
	mała do 300 m ²	średnia od 300 m ² do 600 m ²	duża powyżej 600 m ²	
Szkoły podstawowe	35	18	10	63
Szkoły ponadgimnazjalne / ponadpodstawowe	19	7	5	31

Źródło: Departament Edukacji

Tabela 190. Boiska poliuretanowe w samorządowych jednostkach oświatowych

Typ szkoły	Typ boiska	Wielkość boiska			Ogółem
		małe do 1000 m ²	średnie od 1000 m ² do 1200 m ²	duże powyżej 1200 m ²	
Szkoły Podstawowe	Poliuretanowe	22	10	16	48
Szkoły ponadgimnazjalne / ponadpodstawowe		9	6	5	20

Źródło: Departament Edukacji

Tabela 191. Boiska trawiaste w samorządowych jednostkach oświatowych

Typ szkoły	Typ boiska	Wielkość boiska			Ogółem
		małe do 1500 m ²	średnie od 1500 m ² do 3000 m ²	duże powyżej 3000 m ²	
Szkoły Podstawowe	Trawiaste	4	6	1	11
Szkoły ponadgimnazjalne / ponadpodstawowe		1	4	4	9

Źródło: Departament Edukacji

W ramach zadań inwestycyjnych z zakresu edukacji zrealizowanych w roku 2018 dostosowywano obiekty oświatowe do potrzeb osób niepełnosprawnych przez budowę podjazdów i platform schodowych wewnętrznych, dostosowanie wyposażenia WC do potrzeb osób niepełnosprawnych oraz budowę wind do przewozu osób niepełnosprawnych.

Miasto Białystok posiada dokumentację projektową na przeprowadzenie termomodernizacji 17 obiektów oświatowych wraz z uzyskanymi pozwoleniami na budowę; na powyższe inwestycje zostały złożone wnioski o dofinansowanie ze środków unijnych w ramach Regionalnego Programu Operacyjnego Województwa Podlaskiego na lata 2014-2020.

9.9. Inne działania z zakresu edukacji

STYPENDIA, ZASIŁKI, PROGRAMY OPIEKUŃCZE

1) Pomoc materialna o charakterze socjalnym (stypendia i zasiłki szkolne)

Pomoc materialna dla uczniów o charakterze socjalnym jest realizowana w oparciu o zapisy ustawy z dnia 7 września 1991 r. o systemie oświaty w formie stypendiów i zasiłków szkolnych. Jest udzielana uczniom w celu zmniejszenia różnic w dostępie do edukacji i umożliwienia pokonywania barier wynikających z trudnej sytuacji materialnej ucznia. Stypendia szkolne przyznawane są w formach: całkowitego lub częściowego pokrycia kosztów udziału w zajęciach edukacyjnych, w tym wyrównawczych, wykraczających poza zajęcia realizowane w szkole w ramach planu nauczania, a także udziału w zajęciach edukacyjnych realizowanych poza szkołą oraz pomocy rzeczowej o charakterze edukacyjnym. Zasiłki szkolne przyznawane są uczniom znajdującym się przejściowo w trudnej sytuacji materialnej z powodu zdarzenia losowego, w formie pomocy rzeczowej o charakterze edukacyjnym. Na realizację zadania z zakresu pomocy materialnej o charakterze socjalnym dla uczniów Gmina Białystok otrzymuje dotację celową z budżetu państwa, pokrywającą 80% poniesionych na ten cel wydatków. W 2018 roku wydano 1 210 decyzji przyznających stypendium szkolne uczniom zamieszkałym na terenie Miasta Białegostoku. Najwyższa miesięczna wysokość stypendium wyniosła 175 zł, a najniższa 105 zł. W 2018 roku wydano 31 decyzji przyznających zasiłki szkolne uczniom zamieszkałym na terenie Miasta Białegostoku w wysokości 620 zł. Łącznie na realizację pomocy materialnej o charakterze socjalnym dla uczniów w 2018 roku wydatkowano kwotę - 1 699 212 zł (na rok szkolny 2017/2018 - 1 052 452 zł, a na rok szkolny 2018/2019 – 646 760 zł).

2) Pomoc materialna o charakterze motywacyjnym

Na podstawie art. 90g ustawy z dnia 7 września 1991 r. o systemie oświaty Prezydent Miasta Białegostoku w roku 2018 wyasygnował w budżecie Miasta środki finansowe w wysokości 145 590 zł na przyznanie uczniom szkół, dla których organem prowadzącym jest Miasto Białystok stypendiów motywacyjnych za wyniki w nauce lub osiągnięcia sportowe na rok szkolny 2018/2019. Stypendia zostały przyznane 1 331 wybitnym uczniom przez Dyrektorów szkół, po zasięgnięciu opinii rad pedagogicznych. Uchwałą Rady Miasta Białystok Nr IV/34/15 z dnia 20 stycznia 2015 r. został przyjęty „Miejski program wspierania edukacji uzdolnionych dzieci i młodzieży białostockich szkół”. Celem programu jest przede wszystkim motywowanie i rozwijanie kreatywności uczniów, udzielanie pomocy finansowej dzieciom i młodzieży w rozwijaniu ich szczególnych zainteresowań i umiejętności. Miasto Białystok zakłada tworzenie i rozwój ekonomicznych warunków edukacyjnych między innymi poprzez przyznawanie uczniom białostockich szkół stypendiów motywacyjnych w trzech kategoriach:

- a. **Stypendia za wyniki i osiągnięcia w nauce** - przyznawane są uczniom białostockich publicznych i niepublicznych szkół podstawowych, gimnazjalnych oraz ponadgimnazjalnych na podstawie Uchwały Nr LIV/634/06 Rady Miejskiej Białegostoku z dnia 27 lutego 2006 r. w sprawie zasad udzielania stypendiów dla uczniów i studentów za wyniki i osiągnięcia w nauce (Dz. Urz. Woj. Podlaskiego z 2006 r. Nr 90, poz. 891 ze zm.). W roku 2018 (na rok szkolny 2018/2019) Prezydent Miasta Białegostoku przyznał stypendium za wyniki i osiągnięcia w nauce 89 szczególnie uzdolnionym uczniom. Najwyższe stypendium wyniosło 240 zł miesięcznie a najniższe

180 zł miesięcznie. Łącznie na wypłatę stypendiów za wyniki i osiągnięcia w nauce w roku 2018 wydatkowano kwotę 167 880 zł (rok szkolny 2017/2018 – 100 920 zł, a za rok szkolny 2018/2019 - 66 960 zł).

- b. Stypendia w dziedzinie twórczości artystycznej** - przyznawane są uczniom białostockich publicznych i niepublicznych szkół podstawowych, gimnazjalnych oraz ponadgimnazjalnych na podstawie Uchwały Nr XXV/256/08 Rady Miejskiej Białegostoku z dnia 25 lutego 2008 r. w sprawie zasad udzielania stypendiów w dziedzinie twórczości artystycznej uczniom i studentom uzdolnionym artystycznie (Dz. Urz. Woj. Podlaskiego Nr 82 poz. 756 ze zm.). W roku 2018 (na rok szkolny 2018/2019) Prezydent Miasta Białegostoku przyznał stypendium w dziedzinie twórczości artystycznej 104 uzdolnionym uczniom. Najwyższe stypendium wynosiło 200 zł miesięcznie, a najniższe 75 zł miesięcznie. Łącznie na wypłatę stypendiów w dziedzinie twórczości artystycznej w roku 2018 wydatkowano kwotę 114 200 zł (za rok szkolny 2017/2018 – 60 900 zł, a za rok szkolny 2018/2019 - 53 300 zł).
- c. Stypendia za innowacyjną myśl techniczną** - przyznawane są na podstawie Uchwały Nr XLII/528/09 Rady Miejskiej Białegostoku z dnia 25 maja 2009 r. w sprawie zasad udzielania stypendiów za innowacyjną myśl techniczną dla uczniów szkół ponadgimnazjalnych i studentów (Dz. Urz. Woj. Podlaskiego z 2009 r. Nr 124 poz. 1379). W roku 2018 (za rok szkolny 2017/2018) Prezydent Miasta Białegostoku przyznał stypendium za innowacyjną myśl techniczną w formie jednorazowego świadczenia 96 uzdolnionym uczniom. Najwyższe stypendium wyniosło 3 150 zł, a najniższe 400 zł. Łączna kwota przeznaczona na wypłatę stypendiów za innowacyjną myśl techniczną w 2018 r. wyniosła 105 850 zł.

Zadania publiczne w zakresie edukacji i wychowania, wypoczynku dzieci i młodzieży oraz działalności na rzecz osób niepełnosprawnych

Współpraca z organizacjami pozarządowymi w obszarze edukacji i wychowania realizowana jest na podstawie programu współpracy Miasta Białystok z organizacjami pozarządowymi oraz innymi podmiotami prowadzącymi działalność pożytku publicznego i polega na wsparciu finansowym inicjatyw edukacyjnych i wychowawczych. W 2018 roku na działania z zakresu edukacji i wychowania ogłoszono łącznie 4 konkursy ofert, w ramach których podpisano 69 umów.

Zadania publiczne w zakresie edukacji i wychowania pn. „Programy wychowawcze i edukacyjne”

Zarządzeniem Nr 1474/17 Prezydenta Miasta Białegostoku z dnia 14 grudnia 2017 roku ogłoszono otwarty konkurs ofert skierowany do organizacji pozarządowych oraz innych podmiotów prowadzących działalność pożytku publicznego na realizację zadań publicznych w zakresie edukacji i wychowania na 2018 rok, w formie przedsięwzięć ukierunkowanych na:

- 1) odpowiedzialne i bezpieczne korzystanie z mediów społecznych przez uczniów;
- 2) propagowanie zdrowego stylu życia wśród dzieci i młodzieży;
- 3) rozwijanie kreatywności i innowacyjnego myślenia uczniów, wspierające ich integralny rozwój;
- 4) programy edukacyjne i wychowawcze adresowane do nauczycieli i rodziców;
- 5) wzmacnianie wychowawczej roli szkoły;
- 6) wspomaganie edukacji na rzecz tolerancji i wzajemnej akceptacji oraz poszanowania wobec innych kultur, mniejszości narodowych, etnicznych i wyznaniowych.

Rezultatem rozstrzygnięcia konkursu było podpisanie 10 umów na kwotę 85 620 zł. Ponadto w 2018 roku Miasto Białystok podpisało 1 umowę na realizację zadania publicznego w ramach

art. 19a ustawy o działalności pożytku publicznego i o wolontariacie, tzn. z pominięciem otwartego konkursu ofert na kwotę 9 877 zł.

Zadania publiczne w zakresie wypoczynku dzieci i młodzieży

Miasto Białystok realizuje zadania poprzez ogłoszenie otwartych konkursów ofert, skierowanych do organizacji pożytku publicznego oraz poprzez udzielanie wsparcia finansowego placówkom oświatowym i wychowawczym Miasta Białegostoku, zainteresowanym zorganizowaniem wypoczynku dla dzieci i młodzieży szkolnej zamieszkałej na terenie Miasta Białegostoku, w zakresie:

- 1) zapewnienia dzieciom i młodzieży szkolnej bezpiecznego i wartościowego wypoczynku;
- 2) stworzenia warunków do realizacji zainteresowań naukowych i kulturalnych uczniów oraz rozbudzanie ciekawości poznawczej w czasie wolnym od nauki;
- 3) rozwijania aktywności fizycznej uczniów oraz promowanie zdrowego stylu życia i aktywnych form wypoczynku;
- 4) integracji dzieci i młodzieży szkolnej.

W 2018 roku na dofinansowanie wypoczynku dzieci i młodzieży szkolnej przekazano łącznie 511 634 zł, z czego:

- placówkom oświatowo - wychowawczym – 313 125 zł,
- jednostkom nie zaliczanych do sektora finansów publicznych – 198 509 zł.

W wypoczynku zimowym – Ferie 2018 wzięło udział 2 497 uczestników, w tym:

- w półkoloniach z wyżywieniem lub bez wyżywienia (stałe grupy dzieci uczęszczające na zajęcia w określonym czasie, realizujące program pod opieką wychowawcy) – 1 139 uczestników,
- w koloniach i obozach wypoczynkowych (kilkudniowe pobyty/wędrówki z wykorzystaniem bazy noclegowej oraz aktywnym programem wypoczynku) – 1 358 uczestników.

W wypoczynku letnim - Wakacje 2018 wzięło udział łącznie 2 414 uczestników, w tym:

- w półkoloniach z wyżywieniem lub bez wyżywienia (stałe grupy dzieci uczęszczające na zajęcia w określonym czasie, realizujące program pod opieką wychowawcy) – 475 uczestników,
- w koloniach i obozach wypoczynkowych (kilkudniowe pobyty/wędrówki z wykorzystaniem bazy noclegowej oraz aktywnym programem wypoczynku) – 1 939 uczestników.

Zadania publiczne w zakresie działalności na rzecz osób niepełnosprawnych na 2018 rok pn.

„Rehabilitacja dzieci i młodzieży z autyzmem”

Zarządzeniem Nr 1423/17 z dnia 5 grudnia 2017 Prezydent Miasta Białegostoku roku ogłosił otwarty konkurs ofert na realizację zadań publicznych w zakresie działalności na rzecz osób niepełnosprawnych w formie zajęć edukacyjno – terapeutycznych dla dzieci i młodzieży ze spektrum autyzmu oraz ich rodzin przez posiadających kwalifikacje zawodowe specjalistów. Zwieńczeniem konkursu było podpisanie 10 umów rozliczonych na kwotę 299 967 zł.

W 2018 roku Miasto Białystok nie podpisało umowy na realizację zadania publicznego w ramach art. 19a ustawy o działalności pożytku publicznego i o wolontariacie.

Projekt Centrum Kompetencji Białostockiego Obszaru Funkcjonalnego

Projekt Centrum Kompetencji BOF - kompleksowy model wsparcia i modernizacji systemu kształcenia zawodowego na terenie Białostockiego Obszaru Funkcjonalnego o numerze RPPD.03.03.02-20-0001/16.

Okres realizacji projektu: 01.01.2017 r. – 31.12.2021 r.

Wartość projektu: 16 009 100,89 zł

Wartość dofinansowania: 15 208 645,84 zł

Lider: Miasto Białystok

Partnerzy/Realizatorzy: Białostocka Fundacja Kształcenia Kadr, Powiat Białostocki, Centrum Kształcenia Ustawicznego w Białymstoku, Białostocki Park Naukowo-Technologiczny.

Cel: utworzenie i funkcjonowanie do 31.12.2021 r. „Centrum Kompetencji BOF” jako kompleksowego modelu modernizacji 13 szkół zawodowych oraz wsparcia 3 000 uczniów i 130 nauczycieli ze szkół zawodowych działających na obszarze Białostockiego Obszaru Funkcjonalnego poprzez identyfikację luki kompetencyjnej, wsparcie przygotowania programów rozwojowych, dodatkowe formy kształcenia, certyfikacje kompetencji, wdrożenie systemu jakości oraz współpracę szkół z uczelniami wyższymi.

Na koniec 2018 roku wsparciem objęto 1 564 uczniów oraz 86 nauczycieli ze szkół zawodowych z terenu BOF. Uczestniczyli oni w doradztwie kompetencji, szkoleniach specjalistycznych, kursach przedsiębiorczości, stażach kompetencyjnych, zajęciach przygotowujących do podjęcia studiów, zajęciach w laboratoriach uczelni wyższych, projektach badawczo rozwojowych (uczniowie) oraz szkoleniach i kursach dla szkolnych modernizatorów, zespołów interdyscyplinarnych w szkołach, warsztatach, seminariach (nauczyciele).

W ramach projektu:

- prowadzone są badania luki kompetencyjnej we wszystkich obszarach zawodowych w odniesieniu do zawodów nauczanych w szkołach, badania potrzeb edukacyjnych i aspiracji zawodowych mieszkańców Białostockiego Obszaru Funkcjonalnego,
- tworzone są nowoczesne pakiety edukacyjne Kursy Umiejętności Zawodowych (27), Kwalifikacyjne Kursy Zawodowe (9),
- opracowywany jest program rozwoju i optymalizacji szkolnictwa zawodowego BOF,
- powstała Białostocka Komisja Akredytacyjna – ocena jakości kształcenia zawodowego,
- działa 6 grup roboczych, uwzględniających wszystkie obszary wsparcia w ramach projektu, w pracach których uczestniczą przedstawiciele przedsiębiorców, systemu edukacji, eksperci i specjaliści branżowi.

Aktywna tablica

Aktywna tablica to Rządowy Program realizowany w latach 2017-2019 dotyczący rozwijania szkolnej infrastruktury oraz kompetencji uczniów i nauczycieli w zakresie technologii informacyjno-komunikacyjnych. Jego zadaniem jest zapewnienie szkołom niezbędnej infrastruktury w zakresie TIK w postaci nowoczesnych pomocy dydaktycznych. Na realizację powyższego zadania w 2018 r. udzielono wsparcia finansowego 9 szkołom podstawowym Miasta Białystok na ogólną kwotę 157 500 zł, w tym: 126 000 zł stanowiła dotacja celowa z budżetu państwa oraz 31 500 zł wkład własny Miasta. Otrzymane środki w terminie do 31 grudnia 2018 r. placówki przeznaczyły na cele określone Programem oraz podjęły działania w zakresie wdrożenia TIK w proces nauczania, polegające między innymi na uczestnictwie nauczycieli w konferencjach i szkoleniach z zakresu stosowania TIK w nauczaniu oraz w międzyszkolnych sieciach współpracy nauczycieli stosujących TIK w nauczaniu, a także na wykorzystywaniu TIK na zajęciach edukacyjnych.

Dowożenie uczniów do szkół

1) Dowożenie uczniów do szkół ogólnodostępnych

Zadaniem gminy jest zorganizowanie sieci publicznych szkół w sposób umożliwiający wszystkim dzieciom spełnianie obowiązku szkolnego, przy czym droga dziecka z domu do szkoły nie może przekraczać:

- 1) 3 km - w przypadku uczniów klas I-IV szkół podstawowych;
- 2) 4 km - w przypadku uczniów klas V-VIII szkół podstawowych.

Jeżeli droga dziecka z domu do szkoły, w której obwodzie dziecko mieszka przekracza odległości wyżej wymienione, obowiązkiem gminy jest zapewnienie bezpłatnego transportu i opieki w czasie przewozu lub zwrot kosztów przejazdu środkami komunikacji publicznej.

Sieć zorganizowana jest w sposób zapewniający niemal każdemu dziecku możliwość spełniania obowiązku szkolnego w szkole oddalonej maksymalnie do 3 km (w przypadku uczniów klas I-IV szkół podstawowych) lub do 4 km (w przypadku uczniów klas V-VIII szkół podstawowych) od miejsca zamieszkania. Jedynie niektóre ulice należące do obwodu Szkoły Podstawowej Nr 32 im. mjr Henryka Dobrzańskiego ps. "Hubal" w Białymstoku przy ulicy Pietrasze 29 położone są w odległości nieco przekraczającej odpowiednio 3 i 4 km. Na wniosek rodziców dzieci zamieszkałych przy tych ulicach zwracane były im koszty przejazdu do szkoły po przedstawieniu w kasie szkoły dowodu poniesionych wydatków na zakup biletów komunikacji miejskiej.

2) Dowożenie uczniów niepełnosprawnych do przedszkoli, szkół i ośrodków szkolno-wychowawczych

Zgodnie z art. 32 ust. 6 i art. 39 ust. 4 ustawy z dnia 14 grudnia 2016 roku - Prawo oświatowe (Dz. U. z 2018 r. poz. 996 ze zm.) obowiązkiem gminy jest:

- 1) zapewnienie niepełnosprawnym dzieciom 5 i 6-letnim oraz dzieciom objętym wychowaniem przedszkolnym na podstawie art. 31 ust. 2 bezpłatnego transportu i opieki w czasie przewozu do najbliższego przedszkola, oddziału przedszkolnego w szkole podstawowej, innej formy wychowania przedszkolnego lub ośrodka rewalidacyjno-wychowawczego albo zwrot kosztów przejazdu dziecka i opiekuna na zasadach określonych w umowie zawartej między wójtem (burmistrzem, prezydentem miasta) a rodzicami, jeżeli dowożenie zapewniają rodzice;
- 2) zapewnienie uczniom niepełnosprawnym, których kształcenie i wychowanie odbywa się na podstawie art. 127, bezpłatnego transportu i opieki w czasie przewozu do najbliższej szkoły podstawowej, a uczniom z niepełnosprawnością ruchową, z niepełnosprawnością intelektualną w stopniu umiarkowanym lub znacznym - także do najbliższej szkoły ponadpodstawowej, do końca roku szkolnego w roku kalendarzowym, w którym uczeń kończy 21. rok życia;
- 3) zapewnienie dzieciom i młodzieży, o których mowa w art. 36 ust. 17, a także dzieciom i młodzieży z niepełnosprawnościami sprzężonymi, z których jedną z niepełnosprawności jest niepełnosprawność intelektualna, bezpłatnego transportu i opieki w czasie przewozu do ośrodka rewalidacyjno-wychowawczego, do końca roku szkolnego w roku kalendarzowym, w którym kończą:
 - a) 24. rok życia - w przypadku uczniów z niepełnosprawnościami sprzężonymi, z których jedną z niepełnosprawności jest niepełnosprawność intelektualna,
 - b) 25. rok życia - w przypadku uczestników zajęć rewalidacyjno-wychowawczych;
- 4) zwrot kosztów przejazdu ucznia, o którym mowa w pkt 2 i 3, oraz jego opiekuna do szkoły lub ośrodka, wymienionych w pkt 2 i 3, na zasadach określonych w umowie

zawartej między wójtem (burmistrzem, prezydentem miasta) a rodzicami, jeżeli dowożenie i opiekę zapewniają rodzice.

W 2018 roku pozytywnie rozpatrzono 47 wniosków o zorganizowanie bezpłatnego przejazdu dzieciom i uczniom niepełnosprawnym z domu do szkół i przedszkoli w systemie mikrobusowym. Z rodzicami, opiekunami lub opiekunami prawnymi zawartych zostało 239 umów o zwrot kosztów dojazdu uczniów niepełnosprawnych do przedszkoli, szkół i placówek w Białymstoku, w tym 6 umów na zwrot kosztów dowozu uczniów poza Miasto Białystok.

Kształcenie młodocianych

Na podstawie art. 70b ustawy o systemie oświaty z dnia 7 września 1991 roku (Dz. U. 2017 poz. 2198 ze zm.) oraz od września na podstawie art. 122 ustawy z dnia 14 grudnia 2016 roku - Prawo oświatowe (Dz. U. z 2018 r. poz. 996 ze zm.) pracodawcom, którzy zawarli z młodocianymi pracownikami umowę o pracę w celu przygotowania zawodowego, przysługuje dofinansowanie kosztów kształcenia. Prezydent Miasta Białegostoku, właściwy ze względu na miejsce zamieszkania młodocianego pracownika, w drodze decyzji, po stwierdzeniu spełnienia warunków określonych w przywołanym powyżej art. ustawy przyznaje dofinansowanie kosztów kształcenia młodocianych pracowników, w tym w sprawie dofinansowania kosztów kształcenia młodocianych w zakresie nauki zawodu oraz w zakresie przyuczenia do wykonywania określonej pracy.

W roku 2018 dofinansowano pracodawcom koszty kształcenia 16 młodocianych, w tym 9 decyzji dotyczyło nauki zawodu, 7 zaś przyuczenia do wykonywania określonej pracy. Łącznie wydatkowano na ten cel 73 945,51 zł.

Indywidualny program/tok nauki

Uczniowie szczególnie uzdolnieni, na podstawie opinii poradni psychologiczno-pedagogicznej, po wyczerpaniu wymaganej procedury, mogą realizować indywidualny program lub tok nauki.

Według danych z Systemu Informacji Oświatowej - stan na 31.03.2018 r. 6 uczniów szkół prowadzonych przez Miasto Białystok realizowało indywidualny tok nauki oraz 66 uczniów realizowało indywidualny program nauki.

Podtrzymywanie poczucia tożsamości narodowej, etnicznej, językowej i religijnej

Zgodnie z art. 13 ustawy o systemie oświaty (Dz. U. z 2018 r. poz. 1457 ze zm.) szkoła i placówka publiczna umożliwia uczniom podtrzymywanie poczucia tożsamości narodowej, etnicznej, językowej i religijnej, a w szczególności naukę języka oraz własnej historii i kultury. W wykonywaniu tych zadań, organy prowadzące szkoły i placówki oraz dyrektorzy szkół i placówek współdziałają z organizacjami mniejszości narodowych lub grup etnicznych. W szkołach prowadzonych przez Miasto Białystok przywiązuje się dużą wagę do zagadnienia wielokulturowości. Szkoły są wspierane przez organ prowadzący w różnorodnych działaniach w tym obszarze.

Mniejszość narodowa białoruska

Wsparciem w białostockich przedszkolach i szkołach objęte są dzieci białoruskie, którym na wniosek rodziców finansowane są lekcje języka białoruskiego.

W Przedszkolu Samorządowym Nr 14 w Białymstoku nauka języka mniejszości organizowana jest na zasadzie prowadzenia nauki w dwóch językach: polskim oraz białoruskim.

W Szkole Podstawowej Nr 4 im. Sybiraków w Białymstoku oraz oddziałach Publicznego Gimnazjum Nr 7 w Białymstoku realizowane są dodatkowe zajęcia z języka białoruskiego, a w SP Nr 4 również zajęcia z historii i kultury mniejszości białoruskiej.

Mniejszość narodowa ukraińska

W Przedszkolu Samorządowym Nr 26 Integracyjnym im. Joanny Strzałkowskiej – Kuczyńskiej w Białymstoku prowadzone są zajęcia z języka ukraińskiego dla dzieci w wieku przedszkolnym. Z inicjatywy nauczycielki języka ukraińskiego zorganizowane zostały zajęcia tego języka dla uczniów mniejszości ukraińskiej w Szkole Podstawowej Nr 9 im. 42 Pułku Piechoty w Białymstoku.

Mniejszość etniczna romska

Dla uczniów romskich szkoły Miasta Białegostoku organizowały dodatkowe zajęcia edukacyjne, tj. zajęcia dydaktyczno-wyrównawcze, zespoły korekcyjno-kompensacyjne, gimnastykę korekcyjną, koło komputerowe, SKS, zajęcia rekreacyjne, terapię pedagogiczną.

Mniejszość etniczna tatarska

Na wniosek Przewodniczącej Gminy Wyznaniowej Muzułmańskiego Związku Religijnego w Rzeczypospolitej Polskiej co roku przyznawane są godziny na naukę religii islamskiej, które odbywają się w Szkole Podstawowej Nr 28 im. Konstantego Ildefonsa Gałczyńskiego w Białymstoku.

Religia muzułmańska

Dzieci czeczeńskie uczestniczyły w zajęciach z religii muzułmańskiej w Ośrodku dla Cudzoziemców przy ul. 1 Armii Wojska Polskiego 7 (nauczyciel zatrudniony w Szkole Podstawowej Nr 28 im. Konstantego Ildefonsa Gałczyńskiego w Białymstoku) oraz w Szkole Podstawowej Nr 15 im. Marii Skłodowskiej-Curie w Białymstoku.

Religia baptystów

Zajęcia z religii baptystów odbywały się w Zborze Kościoła Chrześcijan Baptystów w Białymstoku przy ul. Kujawskiej 22, prowadzone były przez nauczyciela zatrudnionego w Szkole Podstawowej Nr 28 im. Konstantego Ildefonsa Gałczyńskiego w Białymstoku.

Religia zielonoświątkowa

Religia prowadzona przez Kościół Zielonoświątkowy I Zbór w Białymstoku realizowana była w pozaszkolnym punkcie katechetycznym mieszczącym się przy ul. Kozłowej 4 w Białymstoku. Z nauczycielem religii umowę o pracę zawarł Dyrektor Szkoły Podstawowej Nr 26 im. Stanisława Staszica w Białymstoku.

Religia ewangelicko – augsburska

W pozaszkolnym punkcie katechetycznym, mieszczącym się przy ul. Dolistowskiej 17 w Białymstoku, realizowane były zajęcia religii ewangelicko – augsburskiej. Z nauczycielem religii umowę o pracę zawarł Dyrektor Szkoły Podstawowej Nr 5 im. Władysława Broniewskiego w Białymstoku.

Kształcenie cudzoziemców

Miasto Białystok zapewnia środki na dodatkową, bezpłatną naukę języka polskiego dla osób, które nie są obywatelami polskimi i podlegają obowiązkowi szkolnemu i obowiązkowi nauki.

Dla cudzoziemców oraz obywateli polskich, podlegających obowiązkowi szkolnemu lub obowiązkowi nauki, którzy nie znają języka polskiego albo znają go na poziomie niewystarczającym do korzystania z nauki, organ prowadzący szkołę obowiązany jest zorganizować w szkole dodatkową bezpłatną naukę języka polskiego w formie dodatkowych zajęć lekcyjnych z języka polskiego oraz zajęcia wyrównawcze.

W roku szkolnym 2017/2018 zajęcia takie realizowane były w 28 szkołach prowadzonych przez Miasto Białystok.

Ponadto, szkoły Miasta Białegostoku stosują szereg rozwiązań dydaktyczno-organizacyjnych mających na celu podniesienie jakości kształcenia cudzoziemców, w tym m.in.:

- zajęcia dydaktyczno-wyrównawcze i korekcyjno-kompensacyjne,
- indywidualne zajęcia i konsultacje prowadzone przez nauczycieli poszczególnych przedmiotów w celu wyrównywania braków w nauce,
- zajęcia pozalekcyjne realizowane przez wychowawców świetlicy zgodnie z planem pracy świetlicy szkolnej,
- pomoc koleżeńską,
- pomoc pedagoga szkolnego,
- szczególny nadzór wychowawcy klasy,
- wolontariat studencki,
- zajęcia z logopedą,
- projekty mające na celu zbliżanie kultury polskiej i czeczeńskiej.

W Szkole Podstawowej Nr 47, podobnie jak w latach ubiegłych, funkcjonowała zerówka dla dzieci czeczeńskich.

Dodatkowe zajęcia

Organ prowadzący szkołę może zwiększyć liczbę godzin zajęć edukacyjnych, nie więcej jednak, niż o 3 godziny tygodniowo dla każdego oddziału w danym roku szkolnym.

W roku szkolnym 2017/2018, w odpowiedzi na wnioski dyrektorów szkół, na realizację dodatkowych zajęć edukacyjnych przyznano:

- szkołom podstawowym - 83 godzin dydaktycznych tygodniowo,
- publicznym gimnazjom - 90 godziny dydaktyczne tygodniowo,
- liceom ogólnokształcącym - 170 godzin dydaktycznych tygodniowo,

W ramach w/w godzin uczniowie mogli uczestniczyć w zajęciach m.in. z języków obcych, informatyki, rysunku, prawa, psychologii, dziennikarstwa, fotografii, wizażu, choreografii, zajęciach sportowych, zajęciach rozwijających pasję i zainteresowania, zajęciach muzycznych.

Realizacja zadań z zakresu obowiązku szkolnego i obowiązku nauki

Dziecko w wieku 6 lat jest obowiązane odbyć roczne przygotowanie przedszkolne w przedszkolu, oddziale przedszkolnym w szkole podstawowej lub w innej formie wychowania

przedszkolnego. Kontrolowanie spełniania tego obowiązku należy do zadań dyrektora szkoły podstawowej, w obwodzie której dziecko mieszka.

Nauka jest obowiązkowa do ukończenia 18 roku życia. Obowiązek szkolny dziecka rozpoczyna się z początkiem roku szkolnego w roku kalendarzowym, w którym dziecko kończy 7 lat oraz trwa do ukończenia szkoły podstawowej, nie dłużej jednak niż do ukończenia 18 roku życia. Dyrektorzy publicznych szkół podstawowych kontrolują spełnianie obowiązku szkolnego przez dzieci zamieszkałe w obwodach tych szkół.

Obowiązek szkolny spełnia się przez uczęszczanie do szkoły podstawowej publicznej albo niepublicznej.

Po ukończeniu szkoły podstawowej obowiązek nauki spełnia się przez:

- 1) uczęszczanie do publicznej lub niepublicznej szkoły ponadpodstawowej,
- 2) realizowanie przygotowania zawodowego u pracodawcy,
- 3) uczęszczanie do szkoły za granicą,
- 4) uczęszczanie do szkoły przy przedstawicielstwie dyplomatycznym innego państwa w Polsce.

Uczeń, który ukończył szkołę ponadgimnazjalną/ponadpodstawową przed ukończeniem 18 roku życia, może również spełniać obowiązek nauki przez uczęszczanie do szkoły wyższej lub na kwalifikacyjne kursy zawodowe.

Na wniosek rodziców dyrektor odpowiednio: publicznego lub niepublicznego przedszkola, szkoły podstawowej, szkoły ponadpodstawowej, do której dziecko zostało przyjęte, może zezwolić, w drodze decyzji, na spełnianie przez dziecko obowiązku rocznego przygotowania przedszkolnego poza przedszkolem, oddziałem przedszkolnym w szkole podstawowej lub inną formą wychowania przedszkolnego i obowiązku szkolnego lub obowiązku nauki poza szkołą. Rodzice dziecka podlegającego obowiązkowi nauki, na żądanie wójta gminy (burmistrza, prezydenta miasta), na terenie której dziecko mieszka, są obowiązani informować go o formie spełniania obowiązku nauki przez dziecko i zmianach w tym zakresie.

Niespełnienie obowiązku rocznego przygotowania przedszkolnego, obowiązku szkolnego lub obowiązku nauki podlega egzekucji w trybie przepisów o postępowaniu egzekucyjnym w administracji.

Przez niespełnienie ww. obowiązku należy rozumieć nieusprawiedliwioną nieobecność w okresie jednego miesiąca na co najmniej 50% obowiązkowych zajęciach edukacyjnych.

Prezydent Miasta Białegostoku jako organ wykonawczy w zakresie egzekucji obowiązku rocznego przygotowania przedszkolnego i obowiązku szkolnego na wnioski dyrektorów szkół wydaje postanowienia w sprawie nałożenia na rodziców/prawnych opiekunów dziecka grzywny w celu przymuszenia do wypełniania obowiązku regularnego uczęszczania dziecka na zajęcia przedszkolne/szkolne. W 2018 roku wydano 6 takich postanowień.

Kierowanie nieletnich do młodzieżowych ośrodków wychowawczych

Nieletni, wobec którego sąd rodzinny zastosował środek wychowawczy w postaci umieszczenia w młodzieżowym ośrodku wychowawczym, zwanym dalej „ośrodkiem”, kierowany jest do ośrodka wskazanego przez Ośrodek Rozwoju Edukacji w Warszawie, przez starostę właściwego ze względu na miejsce zamieszkania nieletniego, a w przypadku braku miejsca zamieszkania - starostę właściwego ze względu na miejsce pobytu nieletniego.

Prezydent Miasta Białegostoku realizuje powyższe zadanie poprzez wystawianie nieletnim skierowań do młodzieżowych ośrodków wychowawczych.

W 2018 roku 63 nieletnich skierowano do młodzieżowych ośrodków wychowawczych.

Doradztwo metodyczne nauczycieli

Miasto Białystok realizuje zadania z zakresu doradztwa metodycznego nauczycieli poprzez powołaną w 2004 roku placówkę doskonalenia nauczycieli - Miejski Ośrodek Doradztwa Metodycznego w Białymstoku.

Miejski Ośrodek Doradztwa Metodycznego w Białymstoku prowadzi doradztwo metodyczne i doskonalenie zawodowe nauczycieli oraz oświatowej kadry kierowniczej Miasta Białegostoku. Realizuje programy oraz przedsięwzięcia edukacyjne nastawione na wspomaganie metodyczne nauczycieli, doskonalenie procesu dydaktycznego, wychowawczego i opiekuńczego.

W ramach doskonalenia zawodowego nauczycieli Miejski Ośrodek Doradztwa Metodycznego w Białymstoku organizuje i realizuje kursy kwalifikacyjne, kursy specjalistyczne oraz w partnerstwie z uczelniami studia podyplomowe, m.in. z zakresu organizacji i zarządzania oświatą, ewaluacji w placówce oświatowej, oligofrenopedagogiki, terapii pedagogicznej, tyflopedagogiki, surdopedagogiki. Dodatkowe formy doskonalenia prowadzone są w oparciu o programy autorskie edukatorów, nauczycieli doradców metodycznych i konsultantów oraz innych zaproszonych specjalistów.

W skład kadry dydaktycznej Ośrodka wchodzi: nauczyciele doradcy metodyczni, którzy są pracownikami szkół i placówek oświatowych Miasta Białegostoku oraz nauczyciele konsultanci.

Informacja o realizowanym w szkołach programie Edukacji prawnej młodzieży

Na mocy podpisanych przez Miasto Białystok w 2016 roku porozumień ze Stowarzyszeniem Sędziów Polskich IUSTITIA Oddział w Białymstoku oraz Stowarzyszeniem Sędziów Polskich IUSTITIA Oddział Śląski, wśród uczniów szkół ponadgimnazjalnych prowadzonych przez Miasto Białystok realizowany jest Program Edukacji prawnej młodzieży. Głównym celem programu jest edukacja prawna społeczeństwa zaczynając od najmłodszych obywateli, popularyzowanie wiedzy o prawie oraz wzmacnianie autorytetu sądów i sędziów. W ramach programu uczniowie uczestniczą w zajęciach prowadzonych przez sędziów z różnych dziedzin prawa, w tym prawa cywilnego, karnego, rodzinnego, gospodarczego, dot. Internetu w ujęciu karnym. Lekcje mają charakter otwarty. Prelegenci nastawieni są na interakcję z młodzieżą. Ich celem jest przekazywanie praktycznej wiedzy w interesujący, przystępny sposób, przy użyciu dużej ilości przykładów i odniesień do życia codziennego. Każdy uczestnik programu zostaje wyposażony w podręczny niezbędnik praktycznej informacji prawniczej – pt. „Apteczka prawna – Lex bez łez”. Apteczka przede wszystkim uczy, ale też przestrzega przed wieloma zagrożeniami czyhającymi na młodych ludzi. Program cieszy się ogromnym zainteresowaniem uczniów i nauczycieli.

9.10. Zatrudnienie w placówkach samorządowych

Tabela 192. Liczba nauczycieli w samorządowych jednostkach oświatowych 2018/2019

Typ	Liczba nauczycieli wg stopnia awansu zawodowego ²³					Liczba nauczycieli ogółem	Liczba etatów
	bez stopnia awansu	stażyści	kontrakto- wi	miano- wani	dyplo- mowa- ni		
Ogółem, z tego:	70	207	788	946	3 720	5 711	6 029,53
Przedszkole	15	49	185	194	483	920	861,16
Szkoła podstawowa	10	104	354	373	1 646	2 481	2 557,03
Gimnazjum	0	2	2	3	12	19	9,48
Liceum ogólnokształcące	7	8	28	68	448	559	535,44
Szkoła policealna muzyczna	7	5	9	7	7	35	18,83
Zespół szkół i placówek oświatowych	22	39	201	283	1 118	1 663	1 739,77
Bursa	1	0	2	4	12	19	20
Centrum Kształcenia Ustawicznego ze szkołami	7	2	5	9	26	49	34,02
Międzyszkolny ośrodek sportowy	1	1	2	4	9	17	15,67
Młodzieżowy dom kultury	1	0	7	14	23	45	34,78
Ognisko pracy pozaszkolnej	0	0	4	3	3	10	6,83
Placówka doskonalenia nauczycieli	0	0	0	0	4	4	4
Poradnia psychologiczno-pedagogiczna	0	2	6	14	63	85	86,9
Poradnia specjalistyczna	0	0	0	4	12	16	14
Specjalny Ośrodek Szkolno-Wychowawczy	0	2	15	10	65	92	90,62
Szkolne schronisko młodzieżowe	0	0	0	0	1	1	1

Źródło: Departament Edukacji na podstawie danych Systemu Informacji Oświatowej wg stanu na 30 września danego roku

Tabela 193. Liczba pracowników niepedagogicznych w samorządowych jednostkach oświatowych 2018/2019

Typ	Liczba jednostek	Pracownicy ekonomiczno-administracyjni	Pozostali pracownicy obsługi	Pracownicy kuchni i stołówek	Pomoc nauczyciela i Asystenci	Pracownicy służby zdrowia	Liczba zatrudnionych ogółem	Liczba zatrudnionych ogółem
Ogółem, w tym:	135	677	1 656	469	208	6	3 016	2 501,58
Przedszkole	55	150	543	225	121	3	1 042	846,45
Szkoła podstawowa	36	225	510	148	50	0	933	786,75
Gimnazjum	1	4	8	2	1	0	15	11,85
Liceum ogólnokształcące	9	59	123	24	0	0	206	168,15
Szkoła policealna muzyczna	1	2	4	0	0	0	6	5,5
Zespół szkół i placówek oświatowych	22	169	354	61	19	0	603	522,33
Bursa	1	6	10	6	0	0	22	19,1
Centrum Kształcenia Ustawicznego ze szkołami	1	19	11	0	0	0	30	26,25

²³ Osoby mogą się powtarzać w zależności od miejsca zatrudnienia.

Typ	Liczba jednostek	Pracownicy ekonomiczno-administracyjni	Pozostali pracownicy obsługi	Pracownicy kuchni i stołówek	Pomoc nauczyciela i Asystenci	Pracownicy służby zdrowia	Liczba zatrudnionych ogółem	Liczba zatrudnionych ogółem
Międzyszkolny ośrodek sportowy	1	4	23	0	0	0	27	20,75
Młodzieżowy dom kultury	1	5	11	0	0	0	16	12,1
Ognisko pracy pozaszkolnej	1	2	2	0	0	0	4	3,5
Placówka doskonalenia nauczycieli	1	6	5	0	0	0	11	8,5
Poradnia psychologiczno-pedagogiczna	2	15	16	0	0	3	34	21,15
Poradnia specjalistyczna	1	4	6	0	0	0	10	5
Specjalny Ośrodek Szkolno-Wychowawczy	1	5	22	3	17	0	47	37,95
Szkolne schronisko młodzieżowe	1	2	8	0	0	0	10	6,25

Źródło: Departament Edukacji na podstawie danych Systemu Informacji Oświatowej wg stanu na 30 września danego roku

Tabela 194. Średnia miesięczna płaca brutto w poszczególnych typach jednostek samorządowych w latach 2015-2018

Typ	Średnia miesięczna płaca brutto (w zł)			
	2015	2016	2017	2018
Przedszkola	3 041,71	3 073,99	3 215,95	3 375,38
Zespoły szkolno-przedszkolne	3 021,76	3 231,41	3 436,26	3 564,10
Szkoły podstawowe i gimnazja	3 563,57	3 555,91	3 582,82	3 713,01
Szkoły ponadgimnazjalne	3 302,05	3 315,53	3 548,74	3 745,57
Bursa szkolna	3 199,77	3 255,72	3 409,97	3 515,49
Placówki wychowania pozaszkolnego	3 056,76	3 034,05	3 059,02	3 225,79
Szkoły muzyczne	3 504,39	3 732,66	3 637,43	3 841,04
Szkoły i placówki specjalne	3 857,55	3 829,08	3 950,55	4 099,09
Poradnie psychologiczno-pedagogiczne	3 810,28	3 746,99	3 835,07	4 004,98
CKU	3 701,30	3 710,55	3 649,24	3 679,19
MODM	3 978,47	3 910,43	4 002,16	4 277,07

Źródło: Departament Edukacji na podstawie danych Systemu Informacji Oświatowej wg stanu na 30 września danego roku

9.11. Wydatki budżetu Miasta Białegostoku na oświatę i wychowanie

W 2018 roku wydatki na oświatę i wychowanie wyniosły 735 017 693 zł i były wyższe niż w roku poprzednim o 74 914 242 zł. Stanowiły 33,71% budżetu Miasta Białegostoku. Udział wydatków na oświatę i wychowanie w całkowitych wydatkach budżetu miasta w 2018 roku zmniejszył się w stosunku do 2017 roku o 1,12%.



10. OCHRONA ZDROWIA I POMOC SPOŁECZNA



10.1. Pomoc społeczna

10.1.1. Rozwiązywanie problemów społecznych

Strategia Rozwiązywania Problemów Społecznych Miasta Białegostoku na lata 2011-2020

Strategia Rozwiązywania Problemów Społecznych Miasta Białegostoku na lata 2011-2020 została przyjęta uchwałą Nr XXI/199/11 Rady Miejskiej Białegostoku z dnia 30 grudnia 2011 r. Strategia jest długookresowym dokumentem poruszającym szereg istotnych zagadnień społecznych. Obejmuje takie obszary jak: rodzina, bezpieczne społeczeństwo, aktywność zawodowa, kondycja zdrowotna, przyjazna polityka mieszkaniowa i przeciwdziałanie bezdomności, poziom świadomości i aktywności społecznej mieszkańców w każdym wieku, system społecznego wsparcia oraz integracja środowiska lokalnego. Zawarte w niej działania odnoszą się do lokalnej polityki społecznej, adresowanej do mieszkańców Białegostoku. Ponadto Strategia wskazuje podmioty uczestniczące w jej realizacji, a działania w niej zawarte oparte są na współpracy różnych podmiotów na rzecz niwelowania niekorzystnych zjawisk. Miejski Ośrodek Pomocy Rodzinie w Białymstoku rokrocznie przedkładał Prezydentowi Miasta Białegostoku za pośrednictwem Departamentu Spraw Społecznych Urzędu Miejskiego w Białymstoku w formie tabelarycznej raport z wykonania zadań przyjętych w Strategii Rozwiązywania Problemów Społecznych Miasta Białegostoku na lata 2011-2020 oraz umieszczał go na stronie internetowej Ośrodka. Założenia Strategii realizowane są na bieżąco.

Program Pomocy Społecznej Miasta Białegostoku na lata 2017-2020

Program Pomocy Społecznej Miasta Białegostoku na lata 2017-2020 został przyjęty Uchwałą Nr XXIX/476/16 Rady Miasta Białystok z dnia 19 grudnia 2016 r. Celem programu jest ograniczenie zjawiska marginalizacji społecznej poprzez udostępnienie osobom i rodzinom potrzebującym pomocy instrumentów wspierających je w podejmowaniu wysiłków zmierzających do przezwyciężania trudnych sytuacji życiowych.

„Program Pomocy Społecznej Miasta Białegostoku na lata 2017-2020” jest nakierowany na:

1. Pomoc osobom i rodzinom będącym w trudnej sytuacji życiowej.

Celem zadania jest wsparcie osób i rodzin w wysiłkach zmierzających do zaspokojenia niezbędnych potrzeb i umożliwienia im życia w warunkach odpowiadających godności człowieka.

2. Działania aktywizacyjne i reintegracyjne na rzecz osób i rodzin.

2.1. Pomoc osobom bezrobotnym i nieaktywnym zawodowo zagrożonym wykluczeniem społecznym.

Celem zadania jest aktywizacja społeczna i zawodowa osób bezrobotnych i nieaktywnych zawodowo zagrożonych wykluczeniem.

2.2. Pomoc osobom bezdomnym i zagrożonym bezdomnością.

Celem zadania jest udzielanie schronienia osobom bezdomnym, zapobieganie powstawaniu, utrwalaniu się i poszerzaniu zjawiska bezdomności na terenie Miasta Białegostoku, zapewnienie bezpieczeństwa socjalnego oraz stwarzanie warunków sprzyjających

rozwiązywaniu problemów osób bezdomnych. Zadanie ma na celu również tworzenie szans i warunków umożliwiających osobom bezdomnym wyjście z bezdomności.

2.3. Pomoc osobom i rodzinom, w których występuje uzależnienie od alkoholu.

Celem zadania jest ograniczanie skutków szkodliwego używania alkoholu oraz zmniejszanie ryzyka powstawania nowych problemów związanych z nadużywaniem alkoholu.

2.4. Pomoc cudzoziemcom.

Celem zadania jest zapewnienie pomocy cudzoziemcom, w tym mającej na celu wspieranie procesu integracji.

3. Wsparcie osób długotrwale lub ciężko chorych, niepełnosprawnych, osób starszych i samotnych.

3.1. Pomoc osobom z zaburzeniami psychicznymi.

Celem zadania jest zapewnienie specjalistycznych form pomocy osobom z zaburzeniami psychicznymi.

3.2. Pomoc osobom potrzebującym wsparcia ze względu na wiek, chorobę lub niepełnosprawność.

Celem zadania jest zapewnienie optymalnego funkcjonowania osób starszych, schorowanych i niepełnosprawnych oraz opieki w miejscu zamieszkania lub opieki całodobowej w domu pomocy społecznej.

3.3. Pomoc osobom starszym i samotnym.

Celem zadania jest poprawa jakości życia ludzi starszych oraz zapobieganie ich osamotnieniu i izolacji.

4. Pomoc rodzinom z problemami opiekuńczo-wychowawczymi.

4.1. Wspieranie prawidłowego funkcjonowania dzieci i rodzin.

Celem zadania jest pomoc rodzinom wykazującym trudności w opiece i wychowywaniu dzieci, których nie są w stanie pokonać samodzielnie.

5. Organizacja środowiska lokalnego.

5.1. Organizowanie społeczności lokalnej.

Celem zadania jest włączanie do życia społecznego poprzez działania aktywizujące, integrujące i usamodzielniające kierowane do osób niesamodzielnych życiowo i grup marginalizowanych. Realizacja programu odbywa się na bieżąco.

Miejski Program Wspierania Rodziny i Rozwoju Pieczy Zastępczej dla Miasta Białegostoku na lata 2018-2020

Miejski Program Wspierania Rodziny i Rozwoju Pieczy Zastępczej dla Miasta Białegostoku na lata 2018-2020 został opracowany zgodnie z art. 176 pkt 1 oraz art. 180 pkt 1 ustawy z dnia 9 czerwca 2011 r. o wspieraniu rodziny i systemie pieczy zastępczej. Program jest zgodny z założeniami Strategii Rozwoju Miasta Białegostoku na lata 2011-2020 oraz Strategii Rozwiązywania Problemów Społecznych Miasta Białegostoku na lata 2011-2020. Program został przyjęty Uchwałą Nr XLV/687/17 Rady Miasta Białystok z dnia 18 grudnia 2017 r. Celem strategicznym Programu jest zapewnienie profesjonalnego wsparcia rodzinom przeżywającym trudności opiekuńczo-wychowawcze oraz optymalizacja systemu pieczy zastępczej. W 2018 r. podjęto systemowe działania służące realizacji celów szczegółowych założonych w Programie. Realizatorami Miejskiego Programu Wspierania Rodziny i Rozwoju Pieczy Zastępczej dla Miasta Białegostoku na lata 2018-2020 są: Urząd Miejski w Białymstoku – Departament Spraw Społecznych i Departament Edukacji, Miejski Ośrodek Pomocy Rodzinie w Białymstoku, placówki opiekuńczo-wychowawcze, poradnie psychologiczno-pedagogiczne,

organizacje pozarządowe – Stowarzyszenie Pomocy Rodzinie „DROGA”, Stowarzyszenie Pomocy Rodzinie i Dzieciom „SZANSA”, Fundacja „DIALOG”.

10.1.2 Wsparcie rodziny i piecza zastępcza

WSPARCIE RODZINY

Zgodnie z ustawą o wspieraniu rodziny i systemie pieczy zastępczej rodzinom wychowującym dzieci, w szczególności przeżywających trudności w wypełnianiu funkcji opiekuńczo-wychowawczych udzielane jest wsparcie w formie asystenta rodziny. Asystent rodziny wspiera rodzinę, aby w przyszłości samodzielnie potrafiła pokonywać trudności życiowe, zwłaszcza dotyczące opieki i wychowania dzieci. W Mieście Białegostoku podmiotem do realizacji zadania pracy z rodziną jest Miejski Ośrodek Pomocy Rodzinie, w którym został utworzony Zespół ds. Asysty Rodzinnej. Rodzinom proponowane jest wsparcie asystenta, w celu umożliwienia powrotu dzieci do rodziny biologicznej, kobietom w ciąży i ich rodzinom udzielane jest poradnictwo zgodnie z ustawą „Za życiem”. MOPR prowadzi „Rejestr rodzin objętych wsparciem asystenta rodziny” i wskazuje podmiot, który będzie pracował z rodziną. Działalność w zakresie wspierania rodziny prowadzą także organizacje pozarządowe. Zadanie do 2015 r. realizował MOPR i Stowarzyszenie Pomocy Rodzinie „Droga”, natomiast od 2016 r. dodatkowo Stowarzyszenie Pomocy Rodzinie i Dzieciom „Szansa”.

Tabela 195. Asystenci rodziny w latach 2015-2018

Wyszczególnienie	2015	2016	2017	2018
Liczba asystentów	13 ²⁴	25	25	25
Liczba rodzin	243	228	262	265
Liczba dzieci w rodzinach	485	488	458	554

Źródło: Miejski Ośrodek Pomocy Rodzinie

Realizując zadania w ramach Miejskiego Programu Wspierania Rodziny i Rozwoju Pieczy Zastępczej dla Miasta Białegostoku na lata 2018 – 2020 mających na celu organizację wsparcia dla rodzin z Miasta Białegostoku, Prezydent Miasta Białegostoku w 2018 r. zlecał realizację zadań stowarzyszeniom i organizacjom pozarządowym. Szczegółowy zakres działań prowadzonych przez organizacje pozarządowe mające na celu wsparcie rodzin w zakresie „Prowadzenia specjalistycznego poradnictwa w szczególności prawnego, psychologicznego, pedagogicznego i rodzinnego na rzecz rodzin i osób w trudnych sytuacjach życiowych będących mieszkańcami Białegostoku” obejmował:

- Poradnię Rodzinną, w ramach której prowadzono specjalistyczne poradnictwo w szczególności prawne, psychologiczne, pedagogiczne i rodzinne na rzecz osób w trudnych sytuacjach życiowych będących mieszkańcami Białegostoku,
- Punkt kompleksowego specjalistycznego poradnictwa zapewniający wsparcie psychologiczne, prawne, rodzinne skierowane do osób borykających się z problemami rodzinnymi, wychowawczymi, sądowymi, administracyjnymi oraz socjalno-bytowymi,
- Poradnię Rodzinną, w której prowadzono specjalistyczne poradnictwo psychologiczne, prawne oraz pedagogiczne o charakterze indywidualnym i grupowym (rodzinnym), konsultacje wychowawcze oraz krótkoterminową terapię rodzinną. W ramach prowadzonej

²⁴ Do 2015 r. konkursy na zlecenie organizacjom pozarządowym zadań z zakresu wspierania rodzin prowadził DSS UM (dane dot. liczby asystentów znajdują się w DSS), od 2016 r. konkursy ogłasza i przeprowadza MOPR. Dane za 2015 rok dotyczą MOPR.

działalności, niniejsza poradnia udzielała wsparcia pedagoga/terapeuty rodzinnego/profilaktyka uzależnień/ psychologa/ prawnika/ specjalisty terapii uzależnień.

W 2018 roku wsparciem w formie asystentury rodzinnej objęto 265 rodzin, którym pomagało 25 asystentów rodziny.

Zespół ds. Asysty Rodzinnej MOPR prowadzi „Rejestr rodzin objętych wsparciem asystenta rodziny” w Białymstoku.

Tabela 196. Łączna liczba rodzin objętych wsparciem w 2018 r. w Mieście Białystok

Institucja wspierająca	Liczba rodzin objętych wsparciem asystenta	Liczba dzieci przebywających w rodzinach objętych wsparciem asystenta rodziny (w rodzinie i pieczy zastępczej)
Miejski Ośrodek Pomocy Rodzinie Zespół ds. Asysty Rodzinnej	176 (w tym 18 rodzin zobowiązanych do współpracy przez sąd)	374
Stowarzyszenie Pomocy Rodzinie „Droga”	69 (w tym 4 rodziny zobowiązane do współpracy przez sąd)	157
Stowarzyszenie Pomocy Rodzinie i Dzieciom „Szansa”	20 (w tym 1 rodzina zobowiązana do współpracy przez sąd)	50
Łącznie	265	554

Źródło: Departament Spraw Społecznych

RODZINNA PIECZA ZASTĘPCZA

Prezydent Miasta Białegostoku wyznaczył Miejski Ośrodek Pomocy Rodzinie w Białymstoku na organizatora rodzinnej pieczy zastępczej na terenie Miasta Białegostoku. Zadanie to realizuje Zespół ds. Pieczy Zastępczej. Piecza zastępcza sprawowana jest w formie rodzinnej i instytucjonalnej. Formami rodzinnej pieczy zastępczej są rodziny zastępcze spokrewnione, niezawodowe i zawodowe (w tym zawodowe pełniące funkcję pogotowia rodzinnego i zawodowe specjalistyczne) oraz rodzinne domy dziecka.

Tabela 197. Rodzinna piecza zastępcza w mieście Białystok w latach 2015-2018

Wyszczególnienie	2015		2016		2017		2018	
	liczba rodzin	liczba dzieci	liczba rodzin	liczba dzieci	liczba rodzin	liczba dzieci	liczba rodzin	liczba dzieci
Rodziny zastępcze spokrewnione	163	207	167	211	150	188	127	150
Rodziny zastępcze niezawodowe	79	95	70	88	66	83	58	72
Rodziny zastępcze zawodowe, w tym:	16	52	15	59	14	49	14	41
rodziny specjalistyczne	1	2	1	3	1	3	1	3
rodziny pełniące funkcję pogotowia rodzinnego	1	5	1	6	1	7	1	4

rodzinne domy dziecka	0	0	1	8	1	8	2	17
Ogółem ²⁵	258	354	253	366	231	328	201	273

Źródło: Miejski Ośrodek Pomocy Rodzinie

Dzieci objęte pieczą zastępczą niejednokrotnie doświadczyły w swoim życiu traumatycznych przeżyć i przejawiają zaburzenia w sferze emocjonalnej, społecznej i edukacyjnej. Pociąga to za sobą konieczność udzielania specjalistycznego wsparcia opiekunom zastępczym, którzy na co dzień muszą mierzyć się z wyzwaniami, jakie niesie za sobą rodzicielstwo zastępcze. Rodziny zastępcze mogą korzystać ze wsparcia koordynatorów rodzinnej pieczy zastępczej, działających w ramach Zespołu ds. Pieczy Zastępczej. Koordynatorzy spotykają się systematycznie z rodzinami zastępczymi i ich podopiecznymi, czuwają nad realizacją zadań wynikających ze sprawowania pieczy zastępczej.

Tabela 198. Liczba rodzin zastępczych i dzieci objętych wsparciem koordynatorów rodzinnej pieczy zastępczej w latach 2015-2018

2015		2016		2017		2018	
Liczba rodzin (liczba wychowanków)	Liczba spotkań z koordynatorami	Liczba rodzin (liczba wychowanków)	Liczba spotkań z koordynatorami	Liczba rodzin (liczba wychowanków)	Liczba spotkań z koordynatorami	Liczba rodzin (liczba wychowanków)	Liczba spotkań z koordynatorami
137 (207)	1 510	142 (230)	1 572	117 (205)	1 542	115 (175)	1 245

Źródło: Miejski Ośrodek Pomocy Rodzinie

Zgodnie z zapisami ustawy o wspieraniu rodziny i systemie pieczy zastępczej, wychowanek pieczy zastępczej na rok przed osiągnięciem pełnoletności wyznacza opiekuna usamodzielnienia. Co najmniej miesiąc przed osiągnięciem pełnoletności osoba usamodzielniana wspólnie z opiekunem usamodzielnienia opracowuje indywidualny program usamodzielnienia (IPU), w którym opisane są dalsze plany wychowanka dot. jego miejsca pobytu, nauki czy pracy. Realizacja IPU jest monitorowana przez pracownika socjalnego lub koordynatora rodzinnej pieczy zastępczej. Osobom pełnoletnim, opuszczającym rodzinną lub instytucjonalną pieczę zastępczą, przyznaje się pomoc finansową na kontynuowanie nauki, usamodzielnienie i zagospodarowanie.

Wychowankom rodzin zastępczych oraz placówek (w tym m.in. placówek opiekuńczo-wychowawczych, młodzieżowych ośrodków wychowawczych, zakładów poprawczych), świadczona jest pomoc mająca na celu życiowe usamodzielnienie poprzez następujące działania:

- udzielanie pomocy na kontynuowanie nauki,
- udzielanie pomocy na usamodzielnienie,
- udzielanie pomocy na zagospodarowanie.

²⁵ Liczba dzieci wykazana w wierszu Ogółem jest rzeczywistą liczbą dzieci umieszczonych w rodzinnej pieczy zastępczej, a nie podsumowaniem wcześniejszych wierszy (niektóre dzieci w danym roku były pod opieką więcej niż jednej formy rodzinnej pieczy zastępczej).

Tabela 199. Usamodzielnienie wychowanków w latach 2015–2018

Wyszczególnienie	2015	2016	2017	2018
Liczba usamodzielnianych wychowanków opuszczających rodziny zastępcze	92	88	89	85
Liczba usamodzielnianych wychowanków opuszczających placówki opiekuńczo-wychowawcze	68	59	59	54
Liczba usamodzielnianych wychowanków opuszczających m.in. młodzieżowe ośrodki wychowawcze, zakłady poprawcze	25	28	25	21
Ogółem	185	175	173	160

Źródło: Miejski Ośrodek Pomocy Rodzinie

INSTYTUCJONALNA PIECZA ZASTĘPCZA

Tabela 200. Placówki opiekuńczo-wychowawcze w latach 2015-2018

Typy placówek	2015			2016			2017			2018		
	Liczba placówek	Liczba miejsc	Liczba dzieci przebywających w placówce	Liczba placówek	Liczba miejsc	Liczba dzieci przebywających w placówce	Liczba placówek	Liczba miejsc	Liczba dzieci przebywających w placówce	Liczba placówek	Liczba miejsc	Liczba dzieci przebywających w placówce
Rodzinna	2	14	14	2	14	13	2	14	14	2	14	20
Socjalizacyjno-interwencyjna	8	170	245	9	184	251	9	174	229	9	174	206
Ogółem	10	184	259	11	198	264	11	188	243	11	188	226

Źródło: Miejski Ośrodek Pomocy Rodzinie

PLACÓWKI WSPARCIA DZIENNEGO

Na terenie Miasta Białegostoku w 2018 r. funkcjonowały 22 placówki wsparcia dziennego. 20 placówek prowadzonych jest przez organizacje pozarządowe i podmioty niepubliczne, w tym: 4 placówki prowadzone są w formie opiekuńczej, 15 w formie specjalistycznej, 1 w formie połączonej – opiekuńczo-specjalistycznej. 2 placówki wsparcia dziennego funkcjonują w strukturach Dziennego Domu Pomocy Społecznej w Białymstoku.

Tabela 201. Placówki wsparcia dziennego w Mieście Białystok w 2018 r.

Wyszczególnienie	Ogółem	Placówki prowadzone przez Miasto Białystok	Placówki prowadzone przez inne podmioty
Liczba placówek wsparcia dziennego, w tym prowadzone w formie :	22	2	20
opiekuńczej	4	-	4
specjalistycznej	17	2	15
opiekuńczo-specjalistycznej	1	-	1
Liczba miejsc	555	70	485

Liczba umieszczonych dzieci	532	99	433
Wydatki	3 452 465,81 zł	816 433,81 zł	2 636 032,00 zł

Źródło: Departament Spraw Społecznych

MIEJSKI PROGRAM „WYCHOWAWCA PODWÓRKOWY”

W ramach tych działań na terenie Miasta Białystok w 2018 r. realizowany był Miejski Program „Wychowawca Podwórkowy”, którego głównym celem jest przeciwdziałanie patologiom społecznym oraz zapobieganie społecznie nieakceptowanym zachowaniom dzieci i młodzieży poprzez organizowanie im czasu wolnego oraz rozwijanie ich zainteresowań.

Celami pośrednimi w 2018r. były m.in.:

- wypracowanie optymalnego, dostosowanego do różnorodnych warunków modelu pracy profilaktyczno – wychowawczej w środowisku otwartym;
- kształtowanie nawyku uczestnictwa w zajęciach sportowo – rekreacyjnych jako elementu profilaktyki prozdrowotnej i przeciwalkoholowej;
- kształtowanie umiejętności współistnienia oraz współdziałania w grupie rówieśniczej i społecznej przez wspólną naukę, zabawę i wybór właściwych form spędzania wolnego czasu;
- modyfikowanie niepożądanych zachowań, kształtowanie trwałych zasad i wartości wśród młodzieży poprzez udział w projektach i programach profilaktycznych, warsztatach tematycznych, zajęciach z komunikacji społecznej;
- aktywizacja społeczności lokalnej w tym głównie rodziców i opiekunów do działań na rzecz ograniczenia zachowań patologicznych dzieci i młodzieży, podniesienie poziomu wiedzy rodziców na temat zachowań ryzykownych oraz budowanie efektywnych mechanizmów współpracy międzyinstytucjonalnej;
- pomoc w rozwiązywaniu trudności i problemów dzieci, zarówno szkolnych, socjalnych, rodzinnych i prawnych poprzez działania korekcyjne i naprawcze.

Uczestnikami Miejskiego Programu „Wychowawca Podwórkowy” były dzieci i młodzież z białostockich osiedli mieszkaniowych w przedziale wiekowym 5-18 lat. Liczba dzieci i młodzieży, która brała udział w programie stale ewaluuje. Najliczniejszą grupą wiekową stanowiły dzieci w przedziale 5-12 lat. Średnia ilość osób korzystających w miesiącu z zajęć programowych to ok. 629. Miejski Program „Wychowawca Podwórkowy” w 2018 roku był prowadzony na następujących osiedlach miasta Białegostoku: Antoniuk, Bagnówka, Bema, Białostoczek, Bojary, Centrum, Dojlidy, Dziesięciny, Jaroszkówka, Kawaleryjskie, Leśna Dolina, Młodych, Nowe Miasto, Piaski, Piasta, Pieczurki, Przyjaźń, Sienkiewicza, Skorupy, Starosielce, Słoneczny Stok, Wygoda, Wyżyny i Zielone Wzgórze.

Zadania z zakresu przeciwdziałania przemocy w rodzinie - Realizacja Miejskiego Programu Przeciwdziałania Przemocy w Rodzinie oraz Ochrony Ofiar Przemocy w Rodzinie na lata 2018-2020

1. Prowadzenie 4 mieszkań terapeutyczno – interwencyjnych dla rodzin z dziećmi, doświadczających przemocy w rodzinie,
2. Prowadzenie projektu „zamień przemoc na moc” – kontynuacja programu pomocy psychologiczno – terapeutycznej kierowanej do rodziców krzywdzących z terenu Miasta Białystok,
3. Realizacja projektu „razem dajemy dzieciom siłę”,
4. Szkolenia specjalistów z zakresu przeciwdziałania przemocy w rodzinie,

5. Szkolenia personelu żłobków miejskich i rodziców dzieci uczęszczających do żłobków miejskich.

Zadania realizowane w ramach Programu na rzecz mieszkalnictwa wspomaganego na lata 2018 – 2019

W 2018 r. realizowane były zadania publiczne na zlecenie Miasta Białystok, tj.:

1. Zapewnienie wsparcia osobom chorującym psychicznie poprzez prowadzenie mieszkań treningowych.
2. Prowadzenie mieszkań adaptacyjnych dla osób z zaburzeniami psychicznymi.
3. Zapewnienie opieki wytchnieniowej dla rodziców lub opiekunów osób z niepełnosprawnością intelektualną oraz osób ze spektrum autyzmu – pilotaż.

10.1.3. Miejski Ośrodek Pomocy Rodzinie

Jednostką organizacyjną pomocy społecznej na terenie Miasta Białegostoku, która wykonuje zadania własne gminy i powiatu oraz zadania zlecone z zakresu administracji rządowej realizowane przez gminę i powiat, a także zadania z zakresu administracji rządowej jest Miejski Ośrodek Pomocy Rodzinie.

Ośrodek realizuje zadania wynikające w szczególności z ustaw z dnia: 12 marca 2004 r. o pomocy społecznej, 9 czerwca 2011 r. o wspieraniu rodziny i systemie pieczy zastępczej, 29 lipca 2005 r. o przeciwdziałaniu przemocy w rodzinie, 28 listopada 2003 r. o świadczeniach rodzinnych, 11 lutego 2016 r. o pomocy państwa w wychowywaniu dzieci, 7 września 2007 r. o pomocy osobom uprawnionym do alimentów, 10 kwietnia 1997 r. Prawo energetyczne, 27 sierpnia 1997 r. o rehabilitacji zawodowej i społecznej oraz zatrudnianiu osób niepełnosprawnych, 27 sierpnia 2004 r. o świadczeniach opieki zdrowotnej finansowanych ze środków publicznych.

Wspieranie osób i rodzin w zaspokajaniu ich niezbędnych potrzeb życiowych odbywa się poprzez realizację świadczeń (pieniężnych i niepieniężnych) z pomocy społecznej. Praca socjalna, poradnictwo, wypłata świadczeń, pomoc w naturze są udzielane głównie w środowisku zamieszkania osób i rodzin znajdujących się w trudnej sytuacji życiowej. Łączna kwota pomocy udzielonej w oparciu o ustawę o pomocy społecznej w 2018 r. wynosiła 32 498 334 PLN.

Główne cele realizowane przez MOPR to:

- 1) pomoc w zaspokajaniu niezbędnych potrzeb życiowych osób i rodzin oraz umożliwienie im bytowania w warunkach odpowiadających godności człowieka,
- 2) pomoc w doprowadzaniu do życiowego usamodzielnienia osób i rodzin oraz ich integracji ze środowiskiem,
- 3) umożliwienie osobom i rodzinom przezwyciężania trudnych sytuacji życiowych, których nie są one w stanie pokonać wykorzystując własne środki, możliwości i uprawnienia,
- 4) wspieranie rodziny przeżywającej trudności w wypełnianiu funkcji opiekuńczo-wychowawczych oraz organizacja pieczy zastępczej.

W 2018 roku pomocą społeczną zostało objętych 7 771 osób samotnie gospodarujących i rodzin, w rodzinach tych było łącznie 10 830 osób. Ponadto pomoc finansową otrzymało 221 rodzin zastępczych i 2 rodzinne domy dziecka na dzieci przebywające w rodzinnej pieczy zastępczej oraz 160 usamodzielniających się wychowanków rodzin zastępczych i placówek.

UDZIELONE ŚWIADCZENIA

Tabela 202. Świadczenia z pomocy społecznej w latach 2015–2018 roku według powodów trudnej sytuacji życiowej

Wyszczególnienie	2015		2016		2017		2018	
	Liczba osób i rodzin	Liczba osób w rodzinach	Liczba osób i rodzin	Liczba osób w rodzinach	Liczba osób i rodzin	Liczba osób w rodzinach	Liczba osób i rodzin	Liczba osób w rodzinach
Ubóstwo	6 238	11 616	5 798	10 362	5 121	8 779	4 203	7 143
Sieroctwo	4	8	3	10	4	6	1	1
Bezdomność	375	386	350	355	296	298	256	257
Potrzeba ochrony macierzyństwa	524	2 189	463	1 876	359	1 500	462	1 970
w tym wielodzietność	183	988	147	775	116	628	120	624
Bezrobocie	5 103	10 556	4 392	8 768	3 698	7 240	2 847	5 810
Niepełnosprawność	3 239	5 034	3 162	4 704	2 896	4 196	2 667	3 830
Długotrwała lub ciężka choroba	3 797	6 393	3 442	5 433	2 929	4 440	2 600	3 910
Bezradność w sprawach opiekuńczo-wychowawczych i prowadzenia gospodarstwa domowego – ogółem, w tym:	978	2 991	777	2 394	673	2 074	767	2 366
rodziny niepełne	761	2 066	573	1 565	458	1 231	335	921
rodziny wielodzietne	147	768	116	617	103	546	99	519
Przemoc w rodzinie	74	201	62	159	48	139	42	117
Alkoholizm	412	600	372	549	357	508	281	391
Narkomania	22	27	24	27	28	37	32	37
Trudności w przystosowaniu do życia po zwolnieniu z zakładu karnego	190	228	156	191	135	165	115	145
Trudności w integracji osób, które otrzymały status uchodźcy, ochronę uzupełniającą lub zezwolenie na pobyt czasowy	60	165	76	186	105	262	172	448
Zdarzenie losowe	11	17	10	19	15	27	3	10
Sytuacja kryzysowa	0	0	0	0	4	4	0	0

Źródło: Miejski Ośrodek Pomocy Rodzinie

Tabela 203. Świadczenia w ramach zadań własnych miasta Białegostoku w latach 2015–2018 (kwoty w PLN)

Formy pomocy	2015		2016		2017		2018	
	Liczba osób i rodzin	Kwota	Liczba osób i rodzin	Kwota	Liczba osób i rodzin	Kwota	Liczba osób i rodzin	Kwota
Zasiłki stałe	1 697	7 702 687	1 684	8 624 663	1 684	8 559 898	1 570	7 976 616
Składki na ubezpieczenie zdrowotne	1 474	582 453	1 413	647 970	1 403	641 707	1 329	606 851
Zasiłki okresowe	6 060	10 659 896	5 781	10 659 003	4 948	8 748 555	4 058	6 791 183
Zasiłki celowe, w tym:	7 473	6 233 994	6 858	6 245 811	6 227	4 991 633	5 255	4 669 864
zasiłki specjalne celowe	951	569 297	692	489 155	671	464 360	637	471 456
Sprawienie pochówku	38	66 461	38	58 459	41	57 934	37	56 654
Posiłki (w placówkach oświatowych i Dziennym Domu Pomocy Społecznej) i zasiłki na dożywianie - w ramach Programu rządowego	16 191	7 791 552 (środki własne MB 2 166 552)	13 838	7 065 315 (środki własne MB 1 755 411)	10 580	7 008 934 (środki własne MB 1 795 048)	9 956	6 448 221 (środki własne MB 1 487 400)
Usługi opiekuńcze świadczone w miejscu zamieszkania	434	3 293 835	426	3 632 250	439	4 163 337	473	3 945 451
Usługi dla osób z chorobą Alzheimera świadczone w DPS, ul. Baranowicka 203	17	81 664	21	41 220 (budżet DPS)	18	56 811 (budżet DPS)	25	71 210 (budżet DPS)
Gminny program osłonowy w zakresie zmniejszenia wydatków poniesionych na leki przez mieszkańców	1 581	475 577	2 214	1 089 833	2 333	1 234 046	2 230	1 238 101

Źródło: Miejski Ośrodek Pomocy Rodzinie

Gminny program osłonowy w zakresie zmniejszenia wydatków poniesionych na leki przez mieszkańców Miasta Białegostoku

Miejski Ośrodek Pomocy Rodzinie w Białymstoku realizował program osłonowy na podstawie Uchwały Nr V/49/15 Rady Miasta Białystok z dnia 23 lutego 2015 r. w sprawie przyjęcia gminnego programu osłonowego w zakresie zmniejszenia wydatków poniesionych na leki przez mieszkańców Miasta Białegostoku. Program był adresowany do mieszkańców Miasta Białegostoku - osób niezdolnych do pracy z tytułu wieku (tj. osób, które osiągnęły wiek emerytalny zgodnie z ustawą z dnia 17 grudnia 1998 r. o emeryturach i rentach z Funduszu Ubezpieczeń Społecznych), osób przewlekle chorych w wieku produkcyjnym, osób niepełnosprawnych, znajdujących się w trudnej sytuacji bytowej i ponoszących wydatki na zakup leków zleconych przez lekarza.

Pomoc finansowa w zakresie zmniejszenia poniesionych wydatków na leki przysługiwała, jeżeli:

- a) miesięczne wydatki na zakup leków zleconych przez lekarza osobom uprawnionym w miesiącu poprzedzającym złożenie wniosku przekroczyły kwotę 30 zł,
- b) dochód osoby samotnie gospodarującej lub dochód na osobę w rodzinie nie przekraczał odpowiednio 175% kryterium dochodowego, zgodnie z art. 8 ust. 1 pkt 1 i 2 ustawy o pomocy społecznej.

Pomoc finansowa w zakresie zmniejszenia wydatków poniesionych na zakup leków zleconych przez lekarza (pierwszego kontaktu lub specjalistę) była przyznawana w wysokości wydatków poniesionych na ten cel przez osobę uprawnioną lub uprawnionego członka rodziny w miesiącu poprzedzającym złożenie wniosku, jednak łącznie nie mogła być wyższa od kwoty:

- a) 30% kryterium dochodowego na osobę w rodzinie - w przypadku 1 osoby uprawnionej,
- b) 45% kryterium dochodowego na osobę w rodzinie - w przypadku 2 osób uprawnionych,
- c) 60% kryterium dochodowego na osobę w rodzinie - w przypadku 3 i większej liczby osób uprawnionych.

Tabela 204. Program osłonowy – wydatki (w PLN) i liczba osób korzystających – zadanie realizowane w latach 2015-2018

L. p. Lata	2015	2016	2017	2018
Liczba osób, które skorzystały z programu	1 581	2 786	2 333	2 230
Liczba rodzin, które skorzystały z programu	1 456	2 031	2 131	2 047
Liczba osób w rodzinach, które skorzystały z programu	-	3 094	3 190	2 941
Liczba wniosków dotyczących uprawnienia 1 osoby w rodzinie	4 535	9 545	10 494	10 270
Liczba wniosków dotyczących uprawnienia 2 osób w rodzinie	266	680	698	595
Liczba wniosków dotyczących uprawnienia trzech i więcej osób w rodzinie	37	68	67	66
Kwota przyznanej pomocy	475 577	1 089 833	1 234 046	1 238 101

Źródło: Departament Spraw Społecznych

POMOC W ZAKRESIE DOŻYWIANIA

Realizacja w latach 2015-2018 wieloletniego programu wspierania finansowego gmin w zakresie dożywiania „Pomoc państwa w zakresie dożywiania” na lata 2014-2020

Zapewnienie posiłku realizowano głównie w oparciu o Program ustanowiony Uchwałą Nr 221 Rady Ministrów z dnia 10 grudnia 2013 r. w sprawie ustanowienia wieloletniego programu wspierania finansowego gmin w zakresie dożywiania „Pomoc państwa w zakresie dożywiania” na lata 2014-2020. Celem Programu było ograniczenie zjawiska niedożywienia dzieci i młodzieży z rodzin o niskich dochodach lub znajdujących się w trudnej sytuacji oraz osób dorosłych, w szczególności samotnych, w podeszłym wieku, chorych lub niepełnosprawnych. W ramach Programu możliwe było udzielanie wsparcia w formie posiłku, świadczenia pieniężnego na zakup posiłku lub żywności. Ze środków przekazywanych w ramach Programu udzielono wsparcia osobom spełniającym warunki otrzymania pomocy wskazane w ustawie o pomocy społecznej oraz spełniającym kryterium dochodowe w wysokości 150% kryterium, o którym mowa w art. 8 tej ustawy (150% kryterium dochodowego wynosiło odpowiednio: do 30.09.2015 r. dla osoby samotnie gospodarującej - 813 zł, na osobę w rodzinie - 684 zł; od 1.10.2015 r. dla osoby samotnie gospodarującej - 951 zł, na osobę w rodzinie - 771 zł; od 1.10.2018 r. dla osoby samotnie gospodarującej – 1 051,50 zł, na osobę w rodzinie - 792 zł).

W związku z wejściem w życie Programu Rada Miasta Białystok podjęła uchwały:

4. Uchwałą nr LIV/630/14 z dnia 20 stycznia 2014 r. w sprawie podwyższenia kryterium dochodowego uprawniającego do zasiłku celowego za zakup posiłku lub żywności przyznawanego w ramach wieloletniego programu wspierania finansowego gmin w zakresie dożywiania „Pomoc państwa w zakresie dożywiania” na lata 2014-2020. Powyższa uchwała umożliwia przyznanie bezzwrotnej pomocy osobom samotnie gospodarującym oraz osobom w rodzinie posiadającym dochód powyżej 100% do wysokości 150% kryterium dochodowego.
5. Uchwałą nr LVIII/648/14 z dnia 28 marca 2014 r. w sprawie ustanowienia wieloletniego programu osłonowego w zakresie dożywiania „Pomoc Miasta Białegostoku w zakresie dożywiania” na lata 2014-2020. Adresatami Programu były dzieci i uczniowie do czasu ukończenia szkoły ponadgimnazjalnej. W oparciu o ten dokument dyrektor szkoły lub przedszkola udzielał pomocy w formie posiłku dziecku albo uczniowi, a Miasto Białystok wnioskowało o dotację ze środków budżetu państwa. Program dawał możliwość w szczególnie uzasadnionych przypadkach, gdy dziecko albo uczeń wyrażało chęć zjedzenia posiłku, wydania posiłku bez decyzji administracyjnej i ustalenia sytuacji rodziny w drodze rodzinnego wywiadu środowiskowego. Liczba dzieci i uczniów, którym udzielano pomocy na ww. zasadach nie mogła przekroczyć 20% wszystkich dzieci i uczniów dożywianych w poprzednim miesiącu kalendarzowym w przedszkolach i szkołach na terenie Miasta Białegostoku.

Tabela 205. Zapewnienie posiłku i pomoc w zakresie dożywiania - w ramach Programu „Pomoc państwa w zakresie dożywiania” na lata 2014-2020 (kwoty w PLN) realizowane w latach 2015-2018

Wyszczególnienie	2015		2016		2017		2018	
	Liczba osób	Koszt ogółem (zł)	Liczba osób	Koszt ogółem (zł)	Liczba osób	Koszt ogółem (zł)	Liczba osób	Koszt ogółem (zł)
Pomoc w ramach Programu „Pomoc państwa w zakresie dożywiania” ogółem, w tym w formie:	16 191	7 791 552	13 838	7 065 315	10 580	7 008 934	9 956	6 448 221
posiłku (w placówkach oświatowych i Dziennym Domu Pomocy Społecznej)	3 280	1 830 554	3 013	1 474 531	2 240	1 221 538	1 951	988 850
zasiłku celowego	13 771	5 960 998	1 220	5 590 784	10 297	5 787 396	8 703	5 459 371

Źródło: Departament Spraw Społecznych

Program Operacyjny Pomoc Żywnościowa 2014-2020 (PO PŻ)

W ramach Europejskiego Funduszu Pomocy Najbardziej Potrzebującym (FEAD) Miejski Ośrodek Pomocy Rodzinie w Białymstoku w latach 2015-2018 realizował Program Operacyjny Pomoc Żywnościowa 2014-2020 (PO PŻ). Pomoc w formie żywności była kierowana do osób i rodzin, które z powodu niskich dochodów znajdują się w trudnej sytuacji życiowej i nie mogą zapewnić sobie bądź rodzinie odpowiednich produktów żywnościowych. Osoby, które otrzymały skierowanie pracownika socjalnego korzystały ze wsparcia w postaci żywności, wydawanej cyklicznie (comiesięcznie) w formie paczek żywnościowych. Ponadto w ramach ww. Programu, osoby uprawnione mogły nieodpłatnie uczestniczyć w działaniach towarzyszących, takich jak:

- warsztaty kulinarne,
- warsztaty dietetyczne i dotyczące zdrowego żywienia,
- warsztaty edukacji ekonomicznej.

W zakresie doboru osób i weryfikacji kwalifikowalności osób do pomocy żywnościowej w ramach POPŻ Miejski Ośrodek Pomocy Rodzinie w Białymstoku współpracował z lokalnymi organizacjami partnerskimi zajmującymi się dystrybucją żywności w ramach ww. Programu na terenie miasta Białegostoku.

Tabela 206. Realizacja Programu Operacyjnego Pomoc Żywnościowa 2014-2020 (PO PŻ)

Rok	2015	2016	2017	2018
Ilość osób zakwalifikowanych do udziału w programie	4 766	4 583	3 516	3 588
Ilość lokalnych organizacji partnerskich	11	12	12	12

Źródło: Departament Spraw Społecznych

10.1.4. Świadczenia wynikające z polityki społecznej państwa i gminy

ŚWIADCZENIA RODZINNE

Świadczenia rodzinne są realizowane w oparciu o ustawę z dnia 27 sierpnia 2004 r. o świadczeniach rodzinnych. Do zasiłków rodzinnych przysługuje również szereg dodatków. Od 2016 roku MOPR wypłaca świadczenie wychowawcze (500+), od 2017 roku jednorazowe świadczenie „Za życiem”, natomiast od 2018 - świadczenie „Dobry start”. Ośrodek ponadto wypłaca świadczenia z funduszu alimentacyjnego oraz dodatki mieszkaniowe i energetyczne. W 2018 roku wydatki na świadczenia wychowawcze dla 17 722 świadczeniobiorców wyniosły 154 472 208 PLN. Zwiększyła się liczba wypłaconych świadczeń z tytułu zasiłku rodzinnego: z 109 758 w 2015 r. do 157 248 w 2018 r.

Tabela 207. Liczba świadczeń rodzinnych w latach 2015-2018

Wyszczególnienie	2015	2016	2017	2018
Zasiłki rodzinne	109 758	130 334	140 397	157 248
Dodatki do zasiłków rodzinnych, z tego z tytułu:	39 134	47 097	51 913	57 402
urodzenia dziecka	840	1482	1114	1483
opieki nad dzieckiem w okresie korzystania z urlopu wychowawczego	2 169	2 837	3 671	3 900
samotnego wychowywania dziecka	6 680	7 271	7 164	7 380
kształcenia i rehabilitacji dziecka niepełnosprawnego	8 794	9 882	10 249	11 204
rozpoczęcia roku szkolnego	6 691	10 162	12 720	14 026
podjęcia przez dziecko nauki w szkole poza miejscem zamieszkania	263	263	216	324
wychowywania dziecka w rodzinie wielodzietnej	13 697	15 200	16 779	19 085
Zasiłki pielęgnacyjne	63 943	65 193	65 684	67 185
Świadczenia pielęgnacyjne	8 799	9 094	9 624	10 066
Specjalne zasiłki opiekuńcze	1 642	2 488	2 874	2 918
Zasiłki dla opiekuna	3 196	2 561	1 962	1 426
Jednorazowa zapomoga z tytułu urodzenia się dziecka	2 307	2 702	2 697	2 631
Świadczenie rodzicielskie	X	6 701	8 379	8 498

Jednorazowe świadczenie „Za życiem”	X	X	38	46
Fundusz Alimentacyjny	26 211	24 872	23 349	21 831
Składki na ubezpieczenia emerytalne i rentowe (ZUS i KRUS)	10 022	10 369	10 433	9 919
Składki na ubezpieczenie zdrowotne	5 228	5 553	5 661	5 709
Świadczenie wychowawcze	X	223 363	312 473	309 812
Świadczenie „Dobry start”	X	X	X	29 858

Źródło: Miejski Ośrodek Pomocy Rodzinie

Tabela 208. Liczba świadczeniobiorców w latach 2015-2018²⁶

	2015	2016	2017	2018
Świadczeniobiorcy ogółem, z tego:	12 183	39 365	35 185	53 206
pobierający świadczenia rodzinne	9 779	10 723	11 336	12 068
pobierający zasiłek dla opiekuna	266	214	164	119
pobierający świadczenia z funduszu alimentacyjnego	2 138	1 995	1 865	1 739
pobierający świadczenie wychowawcze	X	18 183	18 230	17 722
pobierający świadczenie „Dobry start”	X	X	X	21 558

Źródło: Miejski Ośrodek Pomocy Rodzinie

DODATKI MIESZKANIOWE I ENERGETYCZNE

Tabela 209. Liczba gospodarstw domowych uprawnionych do dodatków mieszkaniowych i energetycznych w latach 2015-2018

Wyszczególnienie	Liczba gospodarstw domowych			
	2015	2016	2017	2018
Dodatki mieszkaniowe	9 916	6 313	5 862	5 305
Dodatki energetyczne	2 415	3 062	2 941	2 684

Źródło: Miejski Ośrodek Pomocy Rodzinie

ŚWIADCZENIA OPIEKI ZDROWOTNEJ FINANSOWANE ZE ŚRODKÓW PUBLICZNYCH

Tabela 210. Liczba wydanych decyzji w sprawie uprawnień do świadczeń opieki zdrowotnej finansowanych ze środków publicznych w latach 2015–2018

	2015	2016	2017	2018
Decyzje w sprawie uprawnienia do świadczeń opieki zdrowotnej	206	265	273	285

Źródło: Miejski Ośrodek Pomocy Rodzinie

²⁶ Średnia z 12 miesięcy na podstawie sprawozdań rzeczowo- finansowych.

KARTA POLAKA

Świadczenia pieniężne dla posiadaczy karty Polaka realizowane są przez MOPR od 2017 r. na podstawie ustawy z dnia 7 września 2007 r. o karcie Polaka.

Tabela 211. Świadczenia pieniężne dla posiadaczy karty Polaka w latach 2015–2018

Świadczenie pieniężne dla posiadaczy Karty Polaka	2017		2018	
	Liczba osób	Kwota świadczeń (w zł)	Liczba osób	Kwota świadczeń (w zł)
	224	1 151 000	193	1 407 745

Źródło: Miejski Ośrodek Pomocy Rodzinie

ŚWIADCZENIA PIENIĘŻNE DLA REPATRIANTÓW

Świadczenia pieniężne są wypłacane na podstawie ustawy z dnia 9 listopada 2000 r. o repatriacji.

Tabela 212. Świadczenia pieniężne dla repatriantów w latach 2015–2018

2015		2016		2017		2018	
Liczba osób	Kwota świadczeń (w zł)	Liczba osób	Kwota świadczeń (w zł)	Liczba osób	Kwota świadczeń (w zł)	Liczba osób	Kwota świadczeń (w zł)
1	8 340	1	10 661	3	31 136	8	74 624

Źródło: Miejski Ośrodek Pomocy Rodzinie

Tabela 213. Udzielone świadczenia w ramach zadań zleconych miastu Białostok w latach 2015–2018 (kwoty w PLN)

Wyszczególnienie	2015		2016		2017		2018	
	Liczba osób	Kwota	Liczba osób	Kwota	Liczba osób	Kwota	Liczba osób	Kwota
Specjalistyczne usługi opiekuńcze dla osób z zaburzeniami psychicznymi	20	247 338	15	151 826	13	129 198	10	100 560
Pomoc cudzoziemcom w ramach IPI ²⁷	28	76 914	25	116 208	57	237 080	92	393 733
Składki na ubezpieczenie zdrowotne za cudzoziemców realizujących IPI	3	945	3	598	5	1 522	5	1 100
Pomoc cudzoziemcom ze zgodą na pobyt ze względów humanitarnych i na pobyt tolerowany	26	175 000	23	130 165	37	236 000	39	270 000

Źródło: Miejski Ośrodek Pomocy Rodzinie

²⁷ Indywidualny program integracji.

10.1.5. Poradnictwo specjalistyczne

Poradnictwo specjalistyczne realizowane przez pracowników MOPR jest świadczone osobom i rodzinom, które mają trudności lub wykazują konieczność wsparcia w rozwiązywaniu swoich problemów życiowych, bez względu na posiadany dochód.

Tabela 214. Poradnictwo specjalistyczne w latach 2015–2018 (liczba udzielonych porad)

Rodzaj poradnictwa	2015	2016	2017	2018
psychologiczne	1 282	2 309	2 540	2 641
rodzinne	1 130	2 121	1 941	757
mieszkaniowe i socjalne	221	485	309	362
prawne	1 394	1 383	1 295	1 250
terapia par i małżeństw	-	121	120	83
pedagogiczne	128	58	-	565
psychiatryczne	17	-	-	-

Źródło: Miejski Ośrodek Pomocy Rodzinie

PORADNICTWO RODZINNE I TERAPIA RODZIN

Poradnictwo rodzinne i terapię rodzin realizuje Ośrodek Interwencji Kryzysowej.

Tabela 215. Poradnictwo rodzinne i terapia rodzin w latach 2015-2018

Wyszczególnienie	2015	2016	2017	2018
Liczba spotkań terapeutycznych	1 282	2 309	2 660	2 641
Liczba spotkań w terapii par i małżeństw	68	121	120	83
Liczba udzielonych porad specjalistycznych	2 726	3 923	3 463	2 882
Liczba osób objętych pomocą Ośrodka	1 561	1 734	1 852	1 469

Źródło: Miejski Ośrodek Pomocy Rodzinie

INTERWENCJA KRYZYSOWA

Tabela 216. Interwencja kryzysowa w latach 2015-2018

Ośrodek Interwencji Kryzysowej	2015		2016		2017		2018	
	Liczba miejsc	Liczba osób, które skorzystały z placówki	Liczba miejsc	Liczba osób, które skorzystały z placówki	Liczba miejsc	Liczba osób, które skorzystały z placówki	Liczba miejsc	Liczba osób, które skorzystały z placówki
	15	1 561	15	1 734	15	1 852	15	1 469

Źródło: Miejski Ośrodek Pomocy Rodzinie

10.1.6. Integracja społeczna

CENTRUM INTEGRACJI SPOŁECZNEJ

Centrum Integracji Społecznej (CIS) realizuje zadania z zakresu integracji społecznej i zawodowej, poprzez kształcenie umiejętności pozwalających na pełnienie ról społecznych i osiąganie pozycji społecznych, dostępnych osobom niepodlegającym wykluczeniu

społecznemu. Oferta CIS adresowana jest w szczególności do osób bezdomnych, realizujących indywidualny program wychodzenia z bezdomności, uzależnionych od alkoholu i narkotyków, po zakończeniu programu psychoterapii w zakładzie leczenia odwykowego, chorych psychicznie, długotrwale bezrobotnych, zwalnianych z zakładów karnych, mających trudności w integracji ze środowiskiem uchodźców realizujących indywidualny program integracji, a także osób niepełnosprawnych. Na terenie miasta Białegostoku Centra Integracji Społecznej prowadzone są przez organizacje pożytku publicznego. Wniosek o przyjęcie do Centrum podlega zaopiniowaniu przez pracownika socjalnego MOPR.

Tabela 217. Centrum Integracji Społecznej w latach 2015–2018

Wyszczególnienie	2015	2016	2017	2018
Liczba placówek	3	3	2	2
Liczba osób skierowanych do uczestnictwa	100	178	116	98
Liczba osób, które zrealizowały działania w CIS	55	38	32	32

Źródło: Miejski Ośrodek Pomocy Rodzinie na podstawie danych Centrum integracji Społecznej

KLUB INTEGRACJI SPOŁECZNEJ (KIS)

KIS świadczy pomoc dla bezrobotnych poprzez poradnictwo specjalistyczne, pracę socjalną i doradztwo zawodowe, grupowe formy pomocy, działania o charakterze edukacyjno-integracyjnym. Klub Integracji Społecznej prowadzony był przez organizację pozarządową. Warunkiem uczestnictwa w Klubie jest realizacja kontraktu socjalnego, zawartego między uczestnikiem a pracownikiem socjalnym MOPR.

Tabela 218. Klub Integracji Społecznej w latach 2015–2018

Wyszczególnienie	2015	2016	2017	2018
Liczba placówek	1	-	1	1
Liczba osób skierowanych do uczestnictwa	-	-	48	-
Liczba osób przyjętych do uczestnictwa	-	-	43	-
Liczba osób kontynuujących działania w KIS z poprzedniego roku	24	-	-	36

Źródło: Miejski Ośrodek Pomocy Rodzinie na podstawie danych Klubu Integracji Społecznej

PRACE SPOŁECZNIE UŻYTECZNE

Prace społecznie użyteczne realizowane są w ramach reintegracji społeczno-zawodowej osób bezrobotnych bez prawa do zasiłku. Prace (10 godzin tygodniowo) wykonywane są w jednostkach organizacyjnych pomocy społecznej, w podmiotach zajmujących się działalnością charytatywną lub na rzecz społeczności lokalnej.

10.1.7. Rehabilitacja zawodowa i społeczna osób niepełnosprawnych

Zadania z zakresu rehabilitacji zawodowej i społecznej osób niepełnosprawnych realizowane są na podstawie ustawy z dnia 27 sierpnia 1997 r. o rehabilitacji zawodowej i społecznej oraz zatrudnianiu osób niepełnosprawnych. Środki na realizację zadań przekazywane są Miastu Białystok przez Państwowy Fundusz Rehabilitacji Osób Niepełnosprawnych według algorytmu. Rada Miasta Białystok w formie uchwały określa zadania, na które przeznaczają środki PFRON w danym roku.

Zadania z zakresu rehabilitacji społecznej osób niepełnosprawnych oraz dofinansowanie kosztów tworzenia i działania warsztatów terapii zajęciowej realizowane są przez Miejski Ośrodek Pomocy Rodzinie w Białymstoku.

Zadania z zakresu rehabilitacji zawodowej osób niepełnosprawnych realizowane są przez Departament Spraw Społecznych Urzędu Miejskiego w Białymstoku oraz Powiatowy Urząd Pracy w Białymstoku.

Tabela 219. Koszty realizacji zadań ze środków PFRON w latach 2015 – 2018 (w zł)

	Wyszczególnienie	2015	2016	2017	2018
Rodzaj zadania z zakresu zatrudniania i rehabilitacji zawodowej	Zwrot pracodawcom kosztów wyposażenia stanowisk pracy dla osób niepełnosprawnych	1 026 623	967 641	960 000	1 008 365
	Przyznawanie osobom niepełnosprawnym środków na podjęcie działalności gospodarczej, rolniczej albo działalności w formie spółdzielni socjalnej	176 671	190 378	152 757	160 000
	Finansowanie kosztów szkolenia i przekwalifikowania zawodowego osób niepełnosprawnych	25 747	23 801	25 895	12 249
	Dofinansowanie do wysokości 50% oprocentowania kredytów bankowych zaciągniętych przez osoby niepełnosprawne na kontynuowanie działalności gospodarczej lub prowadzenie własnego lub dzierżawionego gospodarstwa rolnego	2 490	2 080	1 715	6 000
	Dokonywanie zwrotu kosztów zatrudnienia pracowników pomagających pracownikowi niepełnosprawnemu w pracy	0	0	1 904	2 502
	Rehabilitacja zawodowa i społeczna osób niepełnosprawnych zlecona do realizacji przez fundacje i organizacje pozarządowe	51 219	85 919	365 018	335 223
	Wypłacone środki PFRON ogółem	1 282 750	1 269 819	1 507 289	1 524 339

Źródło: Departament Spraw Społecznych

Tabela 220. Liczba zrealizowanych wniosków o dofinansowanie ze środków PFRON w latach 2015-2018 według rodzaju pomocy

Rodzaj pomocy	2015	2016	2017	2018
Dofinansowanie osób niepełnosprawnych i ich opiekunów w turnusach rehabilitacyjnych	656	455	519	491
Dofinansowanie zaopatrzenia w sprzęt rehabilitacyjny, przedmioty ortopedyczne i środki pomocnicze przyznawane na podstawie odrębnych przepisów	1 585	1 587	1 468	1 478
Dofinansowanie likwidacji barier architektonicznych, w komunikowaniu się i technicznych w związku z indywidualnymi potrzebami osób niepełnosprawnych	137	145	105	85
Rehabilitacja dzieci i młodzieży	262	249	249	265

Źródło: Miejski Ośrodek Pomocy Rodzinie

Zadania z zakresu działań na rzecz osób niepełnosprawnych w 2018 r.:

1. Pomoc psychologiczno - terapeutyczna dla rodzin z dzieckiem niepełnosprawnym.
2. Realizacja usług Asystenta Osoby Niepełnosprawnej.
3. Pełnosprawny Białystok.
4. Informator miejski dla dorosłych osób niepełnosprawnych i ich rodzin.
5. Prowadzenie ośrodka wsparcia i rehabilitacji psychospołecznej dla osób z zaburzeniami psychicznymi Klub Pacjenta „Przystań”.
6. Prowadzenie mieszkań adaptacyjnego dla osób z zaburzeniami psychicznymi.
7. Mieszkanie chronione – treningowe dla kobiet niepełnosprawnych z powodu zaburzeń psychicznych.
8. Rehabilitacja kobiet dotkniętych nowotworem piersi.
9. Dzienny Ośrodek dla Dorosłych Osób z Autyzmem.
10. Zapewnienie opieki wytchnieniowej dla rodziców lub opiekunów osób z niepełnosprawnością intelektualną oraz osób ze spektrum autyzmu – pilotaż.
11. Prowadzenie ośrodka dziennego pobytu dla osób z niepełnosprawnością intelektualną w stopniu znacznym.
12. XVI marsz godności osób niepełnosprawnych i festyn integracyjny.
13. Wsparcie rehabilitacji dzieci i młodzieży z uszkodzonym ośrodkiem układu nerwowego w formie placówkowej.
14. Prowadzenie grup terapeutycznych dla osób dorosłych z uszkodzonym ośrodkowym układem nerwowym.
15. Usługa Wolontariusza ON.
16. Asystent Niepełnosprawnego Seniora.
17. Zapewnienie wsparcia osobom chorującym psychicznie poprzez prowadzenie mieszkań treningowych.
18. Trener Pracy.
19. Zatrudnienie wspomagane w praktyce - szkolenia dla kandydatów na trenerów pracy.

20. Aktywizacja i integracja społeczna osób niewidomych w mieście Białystok.
21. 59. i 60. Zawody Sportowe dla Dzieci Niepełnosprawnych Miasta Białegostoku.
22. Wyjdz z domu.
23. Akademia Młodego Naukowca.
24. „Świadomy przedszkolak” – cykl warsztatów edukacyjnych dla dzieci w wieku przedszkolnym. Edycja IV i V.
25. I Targi Wiedzy o Autyzmie i Zespole Aspergera.
26. V Targi Pracy dla Osób z Niepełnosprawnościami.

Tabela 221. Dotacje dla organizacji pożytku publicznego na realizację zadań z zakresu działań na rzecz osób niepełnosprawnych w latach 2015-2018

Wyszczególnienie	2015	2016	2017	2018
Liczba organizacji, którym zlecono zadania	16	12	13	14
Liczba umów	24	21	27	28
Wartość przekazanych dotacji (w PLN)	2 037 060	2 311 400	2 282 978,58	2 643 200

Źródło: Departament Spraw Społecznych

WARSZTATY TERAPII ZAJĘCIOWEJ

Warsztat terapii zajęciowej oznacza wyodrębnioną organizacyjnie i finansowo placówkę, stwarzającą osobom niepełnosprawnym niezdolnym do podjęcia pracy możliwość rehabilitacji społecznej i zawodowej w zakresie pozyskania lub przywracania umiejętności niezbędnych do podjęcia zatrudnienia. Koszty warsztatu są współfinansowane ze środków PFRON (do 90%), ze środków samorządu terytorialnego lub z innych źródeł. Działalność warsztatu jest działalnością o charakterze niezarobkowym.

Tabela 222. Warsztaty terapii zajęciowej w latach 2015-2018

Wyszczególnienie	2015	2016	2017	2018
Liczba placówek	4	4	4	4
Liczba miejsc	117	117	117	117
Osoby, które opuściły WTZ ze względu na podjęcie zatrudnienia	2	2	3	8
Przekazane środki PFRON na działalność WTZ	1 745 349	1 818 461	1 852 854	1 921 100
Przekazane środki budżetu Miasta na działalność WTZ	196 254	207 947	207 947	215 748

Źródło: Miejski Ośrodek Pomocy Rodzinie

10.1.8. Praca socjalna, projekty socjalne

Tabela 223. Praca socjalna, projekty socjalne w latach 2015-2018

Wyszczególnienie	2015	2016	2017	2018
Liczba osób i rodzin objętych pracą socjalną oraz liczba osób w tych rodzinach	12 867 osób i rodzin 25 513 osób	11 722 osób i rodzin 23 280 osób	10 880 osób i rodzin 21 226 osób	10 540 osób i rodzin 21 691osób
Kontrakty socjalne	452	241	209	197
Liczba projektów	2	3	3	4

Źródło: Miejski Ośrodek Pomocy Rodzinie

10.1.9. Zlecenie zadań z zakresu pomocy społecznej i pieczy zastępczej

Zlecenie realizacji zadań z zakresu pomocy społecznej i pieczy zastępczej realizowane przez MOPR od 2017 r. odbywa się w oparciu o przepisy ustawy z dnia 24 kwietnia 2003 r. o działalności pożytku publicznego i wolontariacie.

Tabela 224. Dotacje dla organizacji pożytku publicznego w latach 2017-2018

Wyszczególnienie	2017	2018
Liczba organizacji, którym zlecono zadania	6	6
Liczba umów	11	11
Wartość przekazanych dotacji (w PLN)	5 326 985	6 061 954
Wsparcie rodziny i systemu pieczy zastępczej		
Liczba organizacji, którym zlecono zadania	3	3
Liczba umów	5	4
Wartość przekazanych dotacji (w PLN)	894 200	894 200
Usługi opiekuńcze		
Liczba organizacji, którym zlecono zadania	3	2
Liczba umów	4	2
Wartość przekazanych dotacji (w PLN)	4 280 785	4 277 694
Specjalistyczne usługi opiekuńcze		
Liczba organizacji, którym zlecono zadania	2	2
Liczba umów	2	4
Wartość przekazanych dotacji (w PLN)	152 000	102 560
Prowadzenie placówki pomocy społecznej		
Liczba organizacji, którym zlecono zadania	0	1
Liczba umów	0	1
Wartość przekazanych dotacji (w PLN)	0	787 500

Źródło: Miejski Ośrodek Pomocy Rodzinie

10.1.10. Pomoc instytucjonalna świadczona przez system pomocy społecznej w Białymstoku

W przypadku, gdy pomoc środowiskowa nie jest w stanie zaspokoić niezbędnych potrzeb osób lub rodzin w ich miejscu zamieszkania, wsparcie jest udzielane w placówkach dziennego bądź całodobowego pobytu.

DOMY POMOCY SPOŁECZNEJ

Tabela 225. Domy pomocy społecznej funkcjonujące na terenie miasta Białystok w latach 2015-2018

Wyszczególnienie		2015		2016		2017		2018	
		liczba miejsc	liczba umieszczonych mieszkańców Białegostoku	liczba miejsc	liczba umieszczonych mieszkańców Białegostoku	liczba miejsc	liczba umieszczonych mieszkańców Białegostoku	liczba miejsc	liczba umieszczonych mieszkańców Białegostoku
Dom Pomocy Społecznej przy ul. Proletariackiej 8 dla osób w podeszłym wieku ²⁸		-	-	-	-	-	-	25	29
Dom Pomocy Społecznej przy ul. Świerkowej 9 dla osób przewlekle somatycznie chorych		188	42	188	43	188	41	188	55
Dom Pomocy Społecznej w Białymstoku przy ul. Baranowickiej 203 z Filią w Bobrowej	dla osób przewlekle psychicznie chorych (Filia w Bobrowej)	36	2	36	2	36	3	36	3
	dla dzieci i młodzieży niepełnosprawnych intelektualnie	244	5	224	2	102	2	102	2
	dla dorosłych niepełnosprawnych intelektualnie	26	0	46	8	168	1	168	2
Ogółem		494	49	494	55	494	47	519	91

Źródło: Miejski Ośrodek Pomocy Rodzinie

²⁸ Dom Pomocy Społecznej Zgromadzenia Sióstr Franciszkanek od Cierpiących w Białymstoku przy ul. Proletariackiej 8 funkcjonuje od dnia 1.04.2018 r. Do dnia 31.03.2018r. w Białymstoku przy ul. Proletariackiej 8 funkcjonował Dom Opieki Społecznej Zgromadzenia Sióstr Franciszkanek od Cierpiących – placówka zapewniająca całodobową opiekę.

Tabela 226. Mieszkańcy miasta Białegostoku umieszczeni w domach pomocy społecznej na terenie innych powiatów w latach 2015-2018

Wyszczególnienie	2015	2016	2017	2018
Liczba mieszkańców Białegostoku umieszczonych w DPS na terenie innych powiatów	64	79	70	74
Liczba mieszkańców Białegostoku, którym przyznano decyzją świadczenie	322	345	344	392
Odpłatność Gminy Białystok w PLN ²⁹	6 848 917	7 547 275	8 631 762	9 758 341

Źródło: Miejski Ośrodek Pomocy Rodzinie

Na terenie Miasta Białystok do dnia 31.03.2018 r. funkcjonował Dom Opieki Społecznej Zgromadzenia Sióstr Franciszkanek od Cierpiących - placówka zapewniająca całodobową opiekę osobom niepełnosprawnym, przewlekle chorym oraz osobom w podeszłym wieku. Ww. placówka dysponowała 25 miejscami. Miejski Ośrodek Pomocy Rodzinie w Białymstoku kierował mieszkańców Miasta Białystok do Domu Opieki Społecznej Zgromadzenia Sióstr Franciszkanek od Cierpiących w Białymstoku przy ul. Proletariackiej 8 na podstawie umów zawartych pomiędzy Miastem Białystok, a Zgromadzeniem Sióstr Franciszkanek od Cierpiących.

OŚRODKI WSPARCIA

Zadaniem ośrodków wsparcia jest podtrzymywanie sprawności psychofizycznej osób starszych i niepełnosprawnych, umożliwienie funkcjonowania w środowisku rodzinnym i sąsiedzkim. Środowiskowy Dom Samopomocy przy ul. 11 Listopada 6 (do 28 lutego 2019 r. prowadzony przez MOPR, obecnie jest jednostką organizacyjną Miasta Białystok) jest dziennym ośrodkiem wsparcia dla osób z zaburzeniami psychicznymi i upośledzonych umysłowo (typ A, B), realizujących proces wspierająco-aktywizujący, wymagających pomocy niezbędnej do życia w środowisku rodzinnym i społecznym, w szczególności zwiększenia zaradności i samodzielności życiowej, a także integracji społecznej. W ŚDS prowadzonym przez MOPR realizowane są specjalistyczne usługi opiekuńcze. Drugi Środowiskowy Dom Samopomocy przy ul. Pogodnej 63 prowadzony jest na zlecenie Miasta Białystok przez Caritas Archidiecezji Białostockiej. Jest to dzienny ośrodek wsparcia dla osób z zaburzeniami psychicznymi i upośledzonych umysłowo (typ A, B). Samopomocowy Klub Seniora, jest ośrodkiem wsparcia dziennego dla osób starszych, samotnych i niepełnosprawnych. Celem działalności Klubu jest aktywizacja środowiska seniorów zmierzająca do poprawy jakości ich życia, przeciwdziałanie osamotnieniu, izolacji społecznej i zagrożeniu marginalizacją społeczną.

²⁹ Odpłatność Gminy Białystok za pobyt mieszkańców Miasta Białystok w domach pomocy społecznej na terenie innych powiatów została pomniejszona o wpłaty osób zobowiązanych do ponoszenia opłaty za pobyt mieszkańców w domach pomocy społecznej na podstawie decyzji administracyjnych wydanych na podstawie art. 59 ust. 1 w zw. z art. 61 ust. 1 pkt 2 ustawy z dnia 12 marca 2004 r. o pomocy społecznej (Dz. U. z 2018r. poz. 1508, z późn. zm.) oraz na podstawie umów zawartych zgodnie z art. 103 ust. 2 ustawy o pomocy społecznej, a także zwroty dokonane przez domy pomocy społecznej.

Tabela 227. Ośrodki wsparcia w latach 2015-2018

Ośrodki Wsparcia	2015			2016			2017			2018		
	Liczba placówek	Liczba miejsc	Liczba osób, które skorzystały z placówki	Liczba placówek	Liczba miejsc	Liczba osób, które skorzystały z placówki	Liczba placówek	Liczba miejsc	Liczba osób, które skorzystały z placówki	Liczba placówek	Liczba miejsc	Liczba osób, które skorzystały z placówki
Środowiskowy Dom Samopomocy ³⁰	2	97	103	2	97	104	2	97	104	2	97	100
Klub Seniora	1	35	192	1	35	181	1	35	178	1	35	176

Źródło: Miejski Ośrodek Pomocy Rodzinie

BIAŁOSTOCCY SENIORZY

Samopomocowy Klub Seniora

W strukturze MOPR funkcjonuje Samopomocowy Klub Seniora, który jest ośrodkiem wsparcia dziennego dla osób starszych, samotnych i niepełnosprawnych. Celem działalności Klubu jest aktywizacja środowiska seniorów zmierzająca do poprawy jakości ich życia, przeciwdziałanie osamotnieniu, izolacji społecznej i zagrożeniu marginalizacją społeczną.

Tabela 228. Liczba osób korzystających z uczestnictwa w Klubie Seniora w latach 2015-2018

Lata	2015	2016	2017	2018
Liczba osób	192	181	178	176

Źródło: Departament Spraw Społecznych

Uczestników Klubu Seniora zachęcano i motywowano do udziału w projektach. Wspierano ich w sytuacjach trudnych życiowo, zachęcano do utrzymania dobrych kontaktów z rodziną bliższą i dalszą oraz z sąsiadami, informowano o możliwości uzyskania świadczeń pomocy społecznej, zachęcano do korzystania z nieodpłatnej pomocy psychologicznej, prawnej i socjalnej, informowano o karcie aktywnego seniora, pomocy lekowej, turnusach rehabilitacyjnych, działania kulturalnych i rozrywkowych. Podjęte działania przyczyniły się do poprawy jakości życia osób przychodzących do klubu, przeciwdziałały osamotnieniu, izolacji społecznej i zagrożeniu marginalizacją społeczną, spowodowały aktywizację w różnych sferach życia, umożliwiły realizację naturalnych dla tego wieku potrzeb.

Program Karta Aktywnego Seniora

Program Karta Aktywnego Seniora to projekt, który funkcjonuje od 2015 r., mający na celu aktywizację Seniorów przez zwiększenie ich uczestnictwa w życiu społecznym. Miasto Białystok zaprasza wszystkich Seniorów do udziału w Programie i korzystania

³⁰ W Białymstoku są dwa ŚDS – jeden do 28 lutego 2019 r. funkcjonował w strukturze MOPR (obecnie jest jednostką organizacyjną Miasta Białystok), drugi na zlecenie M. Białegostoku prowadzi Caritas Archidiecezji Białostockiej.

z przygotowanych dla nich ulg, preferencji i świadczeń. Aby przystąpić do Program wystarczy spełniać dwa warunki:

- być mieszkańcem Białegostoku,
- mieć ukończone 60 lat.

Ideą Programu jest przygotowanie szeregu ulg preferencji i świadczeń skierowanych do białostockich seniorów. Działania prowadzone w ramach programu mają na celu:

- ułatwienie dostępu do badań profilaktycznych,
- propagowanie prozdrowotnego stylu życia,
- aktywizację społeczną seniorów,
- przeciwdziałanie wykluczeniu społecznemu seniorów,
- kształtowanie pozytywnego wizerunku seniorów,
- zachęcanie do uczestnictwa w wydarzeniach edukacyjnych, kulturalnych i sportowych,
- poprawę stanu zdrowia i związanej z nim jakości życia seniorów.

MOPR w Białymstoku w ramach świadczonej pracy socjalnej wydaje osobom spełniającym ww. kryteria zaświadczenie niezbędne do otrzymania specjalnego biletu seniora.

Tabela 229. Liczba wydanych zaświadczeń w ramach karty aktywnego seniora w latach 2015-2018

Lata	2015	2016	2017	2018
Liczba wydanych przez MOPR zaświadczeń	6	155	198	154

Źródło: Departament Spraw Społecznych

Zwiększenie poczucia bezpieczeństwa seniorów – tzw. "Złota Rączka" – Stowarzyszenie Na Rzecz Rozwoju "Hektor"

W okresie 01.08.2018 r. – 31.12.2018 r. na terenie miasta realizowane było zadanie publiczne pn. "Zwiększenie poczucia bezpieczeństwa seniorów w 2018 r.". Jego celem było zwiększenie poziomu bezpieczeństwa osobistego seniorów w wieku 65 lat i więcej, w miejscu ich zamieszkania, poprzez udzielenie wsparcia w formie konsultacji i drobnych napraw technicznych, ograniczających wystąpienie zagrożenia dla zdrowia z powodu niesprawności instalacji, sprzętów i urządzeń domowych.

Projekt skierowany był przede wszystkim do osób mieszkających samotnie, dysponujących niskimi dochodami, niepełnosprawnych i/lub długotrwale chorych.

Zakres konsultacji technicznych i drobnych napraw obejmował m.in. naprawy baterii, wymiana uszczelek, naprawa lub regulacji drzwi lub okien, regulacje zamków, montaż gniazdek i włączników.

Koszt realizacji zadania wyniósł 42 000,00 zł, w jego ramach wykonano 92 zlecenia drobnych napraw.

Prowadzenie Klubu Seniora – Białostockie Stowarzyszenie Pedagogów i Animatorów "Klanza" Oddział Białostocki

W okresie 01.01.2018 r. – 31.12.2018 r. na terenie osiedla Słoneczny Stok realizowane było zadanie publiczne pn. "Klub Aktywnego Seniora". Celem zadania była zaspokajanie potrzeb aktywizacji społecznej białostockich seniorów poprzez edukację, wsparcie, integrację wewnątrz i międzypokoleniową. Klub działał przez 5 dni w tygodniu, jego działania skierowane były do 95 osób po 60 roku życia. W godzinach pracy klubu dostępna była sala klubowa, w której seniorzy mieli dostęp do m. in. biblioteczki, gier planszowych oraz komputerów

z dostępem do Internetu. W ramach realizacji zadania prowadzone były również zajęcia stałe: spotkania międzypokoleniowe, spotkania okolicznościowe, zajęcia edukacyjne, zajęcia ruchowe, zajęcia twórcze, spotkania dyskusyjno-twórcze, spotkania kulinarne, itd. Koszt realizacji zadania publicznego wyniósł 130 000,00 zł.

OŚRODKI WSPARCIA DLA OSÓB BEZDOMNYCH

Tabela 230. Ośrodki wsparcia dla osób bezdomnych w latach 2015–2018

Wyszczególnienie	2015		2016		2017		2018	
Typ schronienia	Liczba placówek	Liczba miejsc	Liczba placówek	Liczba miejsc	Liczba placówek	Liczba miejsc	Liczba placówek	Liczba miejsc
Schronienie całodobowe	3	127	3	125	3	125	4	145
Noclegownia	3	80	3	80	3	80	4	100
Ogrzewalnia	2	95	2	110	1	50	1	50
Ogółem	8	302	8	315	7	255	9	295

Źródło: Miejski Ośrodek Pomocy Rodzinie

MIESZKANIA CHRONIONE

Jedną z form pomocy dla osób usamodzielnianych jest przyznanie miejsca w mieszkaniu chronionym. W dyspozycji MOPR znajduje się 5 mieszkań chronionych treningowych (w tym jedno dla matek z małymi dziećmi) z 22 miejscami. Usamodzielniani wychowankowie skierowani do mieszkania chronionego treningowego partycypują w kosztach utrzymania mieszkania w wysokości zależnej od dochodu własnego oraz korzystają ze wsparcia pracownika socjalnego.

Tabela 231. Liczba osób usamodzielnianych korzystających z mieszkań chronionych w latach 2015-2018

Wyszczególnienie	2015	2016	2017	2018
Liczba usamodzielnianych korzystających z mieszkań chronionych	23	24	26	22

Źródło: Miejski Ośrodek Pomocy Rodzinie

10.1.12. Profilaktyka uzależnień

W Miejskim Ośrodku Pomocy Rodzinie w Białymstoku prowadzone były Punkty Konsultacyjne dla osób/rodzin z problemami alkoholowymi działające w Zespołach Pracowników Socjalnych, w których osobom nadużywającym alkoholu, współuzależnionym oraz członkom ich rodzin pracownicy socjalni udzielali porad. Ośrodek nie zajmował się leczeniem i terapią osób uzależnionych.

Tabela 232. Działalność punktów konsultacyjnych w latach 2015-2018

Wyszczególnienie	2015	2016	2017	2018
Liczba udzielonych porad	2 122	2 588	2 217	2 475
Liczba osób, którym udzielono porad	1 421	1 453	1 525	1 568

Źródło: Miejski Ośrodek Pomocy Rodzinie

10.2. Żłobki

Na koniec 2018 roku w rejestrze żłobków i klubów dziecięcych, prowadzonym przez Prezydenta Miasta Białegostoku zarejestrowanych było 7 żłobków samorządowych, dysponujących 929 miejscami dla dzieci w wieku do lat 3 (w 2017 roku - 929) oraz 41 niepubliczne żłobki i kluby dziecięce, dysponujące 1 167 miejscami (w 2017 roku - 779 miejsc). W ramach zadania związanego z zapewnieniem opieki nad dzieckiem do lat 3 Miasto wybudowało filię Żłobka Miejskiego Nr 3 przy ul. Oriona 38 w ramach Resortowego programu rozwoju instytucji opieki nad dziećmi w wieku do lat 3 „MALUCH+” 2018, ogłoszonego przez Ministerstwo Rodziny, Pracy i Polityki Społecznej, z którego pozyskało środki finansowe w wysokości 3 837 244,55 zł.

Tabela 233. Informacje na temat żłobków samorządowych w latach 2015-2018

Wyszczególnienie	2015	2016	2017	2018
Liczba żłobków samorządowych	7	7	7	7
Liczba miejsc w żłobkach	926	929	929	929
Średnioroczna liczba dzieci zapisanych	921	922	924	924
Średnioroczna liczba dzieci uczęszczających	621	618	625	623
Liczba oddziałów w żłobkach	28	28	28	28
Liczba etatów	193,73	196,12	196,35	204,15

Wydatki na żłobki (wraz z wydatkami inwestycyjnymi, w zł)	9 639 205	10 239 428	10 548 051	12 656 176
Średni miesięczny koszt utrzymania dziecka (w zł)	864,59	909,68	942,33	1 118,77
Wysokość opłaty za żłobek (bez wyżywienia, w zł)	200	200	200	200
Wydatki na zakup usług remontowych (w zł)	235 952	217 776	286 677	335 907

Źródło: Departament Spraw Społecznych

Tabela 234. Inwestycje w żłobkach w 2018 roku

Nr żłobka	Rodzaj inwestycji	Wydatkowane środki (w PLN)
Żłobek Miejski Nr 1	Zabudowa tarasu	52 275,00 (gmina)
Żłobek Miejski Nr 3 (filia przy ul. Oriona)	Budowa filii Żłobka Miejskiego Nr 3 w Białymstoku	215 428,28 – wydatki na filię w 2018 poniesione przez żłobek 3

Źródło: Departament Spraw Społecznych

Tabela 235. Liczba miejsc w żłobkach, klubach dziecięcych i u dziennych opiekunów w latach 2015-2018

Wyszczególnienie	2015		2016		2017		2018	
	podmioty	miejsca	podmioty	miejsca	podmioty	miejsca	podmioty	miejsca
Żłobki samorządowe	7	926	7	929	7	929	7	929
Niepubliczne żłobki i kluby dziecięce	25	480	38	851	31	779	41	1 167
Dzienni opiekunowie	1	5	2	10	4	10	2	10
Ogółem	33	1 411	47	1 790	42	1 718	50	2 106

Źródło: Departament Spraw Społecznych

10.3. Informacje ogólne o świadczeniach zdrowotnych

Tabela 236. Świadczenia realizowane przez Miasto Białystok

Nazwa świadczenia	2015		2016		2017		2018	
	środki wydatkowane (w zł)	liczba udzielonych świadczeń	środki wydatkowane (w zł)	liczba udzielonych świadczeń	środki wydatkowane (w zł)	liczba udzielonych świadczeń	środki wydatkowane (w zł)	liczba udzielonych świadczeń
Szczepienia ochronne przeciwko grypie dla mieszkańców Białegostoku po 60 roku życia	133 740	4 110	-	-	149 447,11	3 275	189 964	3 818
Program edukacji okołoporodowej „Szkoła rodzenia”	239 800	1 199	289 800	1 035	408 120	1 432	345 390	1 191
Usługi rehabilitacyjne	-	-	-	-	-	-	155 875	624

Źródło: Departament Spraw Społecznych

Urząd Miejski w Białymstoku jest organem założycielskim Samodzielnego Szpitala Miejskiego im. PCK w Białymstoku. W roku 2018 kwota dofinansowania do działalności szpitala (zakup aparatury medycznej, remonty planowane sprzętu medycznego, zakup wyposażenia) wyniosła 1.329.492,00 zł.

W trakcie realizacji jest rozbudowa Samodzielnego Szpitala Miejskiego im. PCK, ul. H. Sienkiewicza 79 - do istniejącego budynku szpitala zostanie dobudowane nowe, czterokondygnacyjne skrzydło; powierzchnia każdej kondygnacji będzie liczyła powyżej 300 m²; planowany termin zakończenia – 2019 rok.

Izba Wyrzeźwień w Białymstoku jest jednostką organizacyjną Urzędu Miejskiego w Białymstoku. W ramach funkcjonującej struktury izba posiada miejsca noclegowe dla osób nietrzeźwych oraz prowadzi noclegownię dla osób bezdomnych w sezonie zimowym.

Zadania z zakresu polityki zdrowotnej w 2018 r.:

1. Działania zmierzające do zmniejszenia rozpowszechnienia palenia tytoniu wśród mieszkańców miasta Białegostoku.
2. Realizacja Miejskiego Programu Ochrony Zdrowia Psychicznego, w tym:
 - prowadzenie placówki pomocy psychiatryczno psychologicznej – terapeutycznej skierowanej do dzieci i młodzieży doświadczającej kryzysu,
 - wspieranie pomocy z zakresu zaburzeń psychicznych dzieci i młodzieży w formie prowadzenia oddziału dziennego opieki psychiatrycznej dla dzieci i młodzieży w Mieście Białystok,
 - prowadzenie Placówki Intensywnej Opieki Terapeutycznej dla Dzieci i Młodzieży,
 - organizacja konferencji „Dzieci na krawędzi – o potrzebie wsparcia zdrowia psychicznego dzieci i młodzieży.
5. Współorganizacja konferencji „Życiodajna śmierć”.
6. Współorganizacja Uniwersytetu Zdrowego seniora i Uniwersytetu Profilaktyki Psychogeriatrycznej.
7. Realizacja projektu: Wcześniaki – wsparcie rodziców szansą na prawidłowy rozwój dziecka.
8. Realizacja kampanii społecznej „Pudełko życia”.
9. Realizacja projektu Bezpieczny Białystok z zakresu I pomocy przedmedycznej.
10. Realizacja programu polityki zdrowotnej w zakresie edukacji okołoporodowej mieszkanki miasta Białegostoku pod nazwą „Szkoła Rodzenia”.
11. Realizacja projektów z zakresu polityki zdrowotnej realizowanych przez organizacje.
12. Organizacja obchodów Światowego Dnia Cukrzycy w mieście Białystok.
13. Realizacja projektu w ramach Narodowego Programu Zdrowia – Tworzenie grup wsparcia dla osób z otyłością – zadanie finansowane ze środków Ministra Zdrowia.

Zadania realizowane w ramach Gminnego Programu Przeciwdziałania Narkomanii w 2018 r.:

1. Wspieranie usług profilaktycznych – terapeutycznych w zakresie pomocy uzależnionym, ich rodzinom i osobom zagrożonym uzależnieniem, prowadzonych w punktach konsultacyjnych i poradniach uzależnień.
2. Wspieranie usług rehabilitacyjnych w zakresie przeciwdziałania narkomanii realizowanych w placówkach stacjonarnych i ośrodkach dziennego pobytu.
3. Podniesienie standardu realizacji programów redukcji szkód zdrowotnych i społecznych oraz zwiększenie oferty działań zmierzających do aktywizacji zawodowej i społecznej wśród osób uzależnionych od środków psychoaktywnych i NSP.
4. Realizacja projektu Redukcja szkód w psychoterapii.
5. Realizacja projektu Cyberprzemoc - szkolenia wykładowo – warsztatowe.
6. Realizacja kampanii społecznej Nie ma nudy z hulajnogą. Narkotyki, alkohol, papierosy - Na co mi to.

Zadania realizowane w ramach Miejskiego Programu Profilaktyki i Rozwiązywania Problemów Alkoholowych w 2018 r.:

1. Zwiększanie dostępności pomocy terapeutycznej, w tym:
 - dofinansowanie szkoleń terapeutów pracujących w innych placówkach leczenia odwykowego,

- dotacja na prowadzenie poradnictwa i terapii dla młodzieży uzależnionej od alkoholu.
2. Pomoc członkom rodzin osób uzależnionych od alkoholu, w tym:
- promowanie trzeźwego stylu życia, połączone z działaniami pomocowymi, skierowanymi do osób i rodzin z problemem alkoholowym i przemocą domową (działania prowadzone przez stowarzyszenia abstynenckie),
 - prowadzenie telefonu zaufania dla osób i rodzin z problemem alkoholowym i problemem przemocą domową,
 - prowadzenie punktów informacyjnych o problemach alkoholowych,
 - prowadzenie ośrodka wsparcia dzieci krzywdzonych, ich rodzin i opiekunów,
 - dofinansowanie specjalistycznych szkoleń dla osób zawodowo zajmujących się rozwiązywaniem problemów alkoholowych i przemocą domową,
 - prowadzenie zajęć edukacyjnych dla rodziców i wychowawców w zakresie prowadzenia profilaktyki domowej,
 - prowadzenie postępowania o zobowiązanie do leczenia odwykowego: wynagrodzenie członków Miejskiej Komisji Rozwiązywania Problemów Alkoholowych, koszty opinii w przedmiocie uzależnienia od alkoholu,
 - koszty postępowania sądowego.
3. Prowadzenie działań profilaktycznych o charakterze informacyjno-edukacyjnym, w tym:
- prowadzenie cyklicznych audycji radiowych i telewizyjnych z zakresu rozwiązywania problemów alkoholowych i innych uzależnień oraz przemocą domową,
 - organizowanie festynów prozdrowotnych i innych imprez o charakterze profilaktyczno – informacyjnym.
4. Zadania realizowane przez Izbę Wytrzeźwień w Białymstoku – program informacyjno-edukacyjny dla osób uzależnionych i członków ich rodzin.

Dofinansowywanie zakupu aparatury dla placówek działalności leczniczej, dla których Miasto Białystok nie jest organem założycielskim w 2018 r.:

1. Zakup wyposażenia dla Klinik Szpitala UDSK,
2. Zakup autorefraktometru TONOREF III DLA Kliniki Okulistyki Dziecięcej z Ośrodkiem Leczenia Zeza,
3. Zakup myjni - dezynfektora GETINGE typ FD 1660,
4. Zakup kolumny anestezjologicznej dwuprzegubowej LISSA classic,
5. Zakup sprzętu medycznego do wykonywania zabiegów laparoskopowych, małoinwazyjnych jamy brzusznej dla Oddziału Chirurgii i Bloku Operacyjnego Wojewódzkiego Szpitala Zespolonego im. J. Śniadeckiego w Białymstoku.



11. KULTURA, SPORT I TURYSTYKA



11.1. Kultura

DZIAŁALNOŚĆ MIEJSKICH INSTYTUCJI KULTURY

Miasto Białystok w 2018 r. było organem prowadzącym 7 miejskich instytucji kultury. Miasto prowadziło jedną instytucję artystyczną - Białostocki Teatr Lalek (BTL) oraz sześć pozostałych instytucji: Białostocki Ośrodek Kultury (BOK), Dom Kultury „Śródmieście” (DKŚ), Galerię Arsenał (GA), Galerię im. Sleńdzińskich (GSL), Muzeum Wojska (MW) oraz Muzeum Pamięci Sybiru (MPS). Z dniem 1 stycznia 2017 r. w wyniku połączenia Białostockiego Ośrodka Kultury i Centrum im. L. Zamenhofa została utworzona nowa instytucja – Białostocki Ośrodek Kultury, a w wyniku podziału Muzeum Wojska zostało utworzone Muzeum Pamięci Sybiru. Zadanie własne miasta w zakresie prowadzenia biblioteki gminnej i powiatowej zostało powierzone Książnicy Podlaskiej im. Ł. Górnickiego (KP), na podstawie porozumienia zawartego z samorządem wojewódzkim w 1999 roku.

Tabela 237. Działalność statutowa miejskich instytucji kultury

Nazwa instytucji	Rok	Dotacja miasta (w zł)	Ilość działań	Ilość odbiorców
Białostocki Teatr Lalek	2015	6 910 000	607: 8 premier, 568 spektakli, 8 wystaw, 1 festiwal, 10 lekcji teatralnych, 9 warsztatów plastycznych, 3 publikacje	58 300
	2016	7 180 000	541: 7 premier, 505 spektakli, 6 wystaw, 1 festiwal, 11 spotkań teatralnych, 9 warsztatów plastycznych, 2 publikacje, 14 tourné (w tym 4 zagranicznych)	63 038
	2017	6 700 000	582: 7 premier, 545 spektakli, 1 festiwal, 7 wystaw, 11 warsztatów plastycznych, 9 lekcji teatralnych, 2 publikacje	55 492
	2018	7 225 000	598: 6 premier, 549 spektakli, 1 festiwal, 5 wystaw, 15 warsztatów plastycznych i teatralnych, 10 lekcji teatralnych, 10 czytań bajek teatralnych, 2 publikacje	106 163
Białostocki Ośrodek Kultury	2015	4 899 026	300: 6 festiwali, 37 koncertów, 13 wystaw, 1 270 seansów filmowych	110 737
	2016	5 070 000	370: 6 festiwali, 60 koncertów, 7 wystaw, 1 116 seansów filmowych,	97 522
	2017	6 105 672	370: 6 festiwali, 40 koncertów, 17 wystaw, 9 bloków tematycznych działań edukacyjnych, 989 seansów filmowych	118 369
	2018	7 034 565	395: 6 festiwali, 39 koncertów, 30 wystaw, 23 bloki tematyczne działań edukacyjnych (98 warsztatów), 1 wydawnictwo, 1 426 seansów filmowych	120 255

Centrum im. L. Zamenhofa	2015	1 254 876	88: 1 wystawa stała + 17 wystaw czasowych, 8 koncertów, 28 projektów edukacyjnych, 21 spotkań seminariów, 10 innych działań statutowych, 3 publikacje	23 992
	2016	1 205 000	71: 1 wystawa stała + 21 wystaw czasowych, 4 koncerty, 26 projektów edukacyjnych, 9 spotkań seminariów, 8 innych działań, 2 publikacje	26 122
Dom Kultury „Śródmieście”	2015	534 500	<u>ognisko muzyczne:</u> 141 słuchaczy, <u>ognisko baletowe:</u> 53 słuchaczy, <u>ognisko plastyczne:</u> 65 słuchaczy, 35: 13 koncertów, 7 wystaw, 15 innych działań	10 864
	2016	637 500	<u>ognisko muzyczne:</u> 141 słuchaczy, <u>ognisko baletowe:</u> 53 słuchaczy, <u>ognisko plastyczne:</u> 63 słuchaczy, 21: 10 koncertów, 5 wystaw, 6 innych działań	11 177
	2017	847 276	<u>ognisko muzyczne:</u> 200 słuchaczy, <u>ognisko baletowe:</u> 75 słuchaczy, <u>ognisko plastyczno-graficzne:</u> 70 słuchaczy, 7 zespołów, 28: 1 festiwal, 7 koncertów, 7 wystaw, 5 spotkań/wykładów, 8 innych działań	16 518
	2018	1 189 126	<u>ognisko muzyczne:</u> 135 słuchaczy, <u>ognisko baletowe:</u> 77 słuchaczy, <u>ognisko plastyczno-graficzne:</u> 80 słuchaczy, 8 zespołów, 23: 2 festiwale, 4 koncertów, 8 wystaw, 5 spotkań/wykładów, 4 innych działań	15 081
Galeria Arsenał	2015	2 360 000	64: 19 wystaw (18 w siedzibie, 1 w kraju, 2 zagraniczne), 35 zajęć edukacyjnych, 1 festiwal, 9 publikacji	17 920
	2016	2 404 000	126: 22 wystawy (16 w siedzibie, 1 w przestrzeni miejskiej, 1 poza siedzibą, 4 zagraniczne), 94 zajęć edukacyjnych, 1 festiwal, 9 publikacji	18 037
	2017	2 503 187	96: 17 wystaw, 7 bloków tematycznych działań edukacyjnych, 1 festiwal, 65 spotkań, 6 publikacji	22 227
	2018	3 336 000	94: 15 wystaw (12 w siedzibie, 1 poza siedzibą, 2 zagraniczne), 12 bloków tematycznych działań edukacyjnych, 1 festiwal, 61 spotkań, 5 publikacji	22 572
Galeria im. Sleńdzińskich	2015	1 369 340	415: 1 wystawa stała + 15 wystaw czasowych, 118 lekcji muzealnych, 279 warsztatów plastycznych, 2 festiwale	20 406
	2016	1 618 200	526: 1 wystawa stała + 15 wystaw czasowych, 106 lekcji muzealnych, 293 warsztatów plastycznych, 2 festiwale, 106 spotkań, 3 publikacje	14 997
	2017	1 956 040	511: 1 wystawa stała + 18 wystaw czasowych, 125 lekcji muzealnych, 307 warsztatów plastycznych (7 524 osób), 1 festiwal, 49 spotkań, 10 publikacji	20 436
	2018	2 728 508	525: 1 wystawa stała + 25 wystaw czasowych, 126 lekcji muzealnych, 282 warsztaty plastyczne (5 132 osób), 1 festiwal, 73 spotkania, 17 publikacji	21 328

Muzeum Pamięci Sybiru	2017	1 858 946	22: 1 wystawa stała + 3 wystawy czasowe, 5 bloków tematycznych działań edukacyjnych, 8 warsztatów, 5 publikacji	3 793
	2018	2 332 261	27: 1 wystawa stała + 7 wystaw czasowych, 6 bloków tematycznych działań edukacyjnych, 7 innych działań, 6 publikacji	29 286
Muzeum Wojska	2015	3 207 165	412: 16 wystaw (w tym: 8 plenerowych), 392 działania edukacyjne, 4 publikacje	30 107
	2016	3 770 767	434: 10 wystaw (w tym: 5 plenerowych), 420 działań edukacyjnych, 4 publikacje	30 688
	2017	3 384 938	32: 1 wystawa stała + 9 wystaw czasowych (w tym: 5 plenerowych), 10 bloków tematycznych działań edukacyjnych, 4 konserwatoria, 5 spotkań autorskich, 3 publikacje	32 378
	2018	3 795 000	48: 1 wystawa stała + 17 wystaw czasowych (w tym: 12 plenerowych), 13 bloków tematycznych działań edukacyjnych, 9 spotkań autorskich w ramach dwóch cykli, 6 publikacji, 1 konferencja, 1 sympozjum	40 126

Źródło: Referat Kultury w Departamencie Kultury, Promocji i Sportu

Tabela 238. Ilość działań kulturalnych miejskich instytucji kultury ogółem

Rok	BOK	BTL	CLZ	DKŚ	GA	GSL	MW	Razem
2015	300	607	88	35	64	415	412	1 921
2016	370	541	71	21	126	526	434	2 089
2017	370	582	28	96	511	22	32 ³¹	1 641
2018	395	598	23	94	525	27	48	1 710

Źródło: Referat Kultury w Departamencie Kultury, Promocji i Sportu

Tabela 239. Remonty i modernizacje obiektów oraz lokali miejskich instytucji kultury oraz powiększanie zasobów

Nazwa instytucji	Rok	Dotacja miasta (w zł)	Wydatki na remonty i modernizację obiektów i lokali miejskich instytucji kultury oraz powiększanie zasobów
Białostocki Teatr Lalek	2015	1 000 000	Modernizacja dużej sceny – kontynuacja działań od roku 2012
	2016	1 300 000	Modernizacja dużej sceny – zakończenie działań
	2017	400 000	Modernizacja małej sceny etap I
	2018	600 000	Modernizacja małej sceny etap II

³¹ Od 2017 r. nastąpiła zmiana metody liczenia działań edukacyjnych realizowanych przez Muzeum Wojska. Pod uwagę brana jest liczba realizowanych tematycznych bloków edukacyjnych, a nie liczba pojedynczych działań realizowanych w ramach poszczególnych bloków.

Białostocki Ośrodek Kultury	2015	200 000	Termomodernizacja - kontynuacja działań od roku 2012
	2016	20 000	Zakup nagłośnienia do celów plenerowych
	2017	138 922	Modernizacja wielofunkcyjnej sali kina Forum – etap I
		48 000	Modernizacja węzła ciepłowniczego w budynku przy ul. Legionowej 5
2018	39 754	Zakup sterownika oświetlenia scenicznego	
Centrum im. Ludwika Zamenhofa	2015	49 876	Termoizolacja poddasza budynku oraz zakup i instalacja serwera do Mediateki CLZ
Galeria Arsenał	2015	30 000	Rozbudowa regionalnej kolekcji dzieł sztuki współczesnej „Kolekcja II”
	2016	40 000	Rozbudowa regionalnej kolekcji dzieł sztuki współczesnej „Kolekcja II”
	2017	19 988	Wykonanie dokumentacji projektowej ogrodzenia terenu Elektrowni
		49 200	Rozbudowa regionalnej kolekcji dzieł sztuki współczesnej „Kolekcja II”
	2018	500 000	Wykonanie remontu dachu w budynku Elektrowni
		38 000	Zakup projektorów laserowych
120 000		Rozbudowa regionalnej kolekcji dzieł sztuki współczesnej „Kolekcja II”	
Galeria im. Sleńdzińskich	2015	30 000	Zakup dzieła sztuki Ludomira Sleńdzińskiego, skanera do digitalizacji fotografii i przezroczy oraz komputera stacjonarnego wraz z oprogramowaniem
		4 340	Zakup dzieła sztuki Simona Segala
	2016	7 148	Zakup dwóch laptopów wraz z oprogramowaniem
		50 000	Zakup trzech dzieł sztuki
	2017	50 000	Zakup dzieła sztuki Ludomira Sleńdzińskiego
	2018	202 604	Zakup mebli, wyposażenia, komputerów i stanowiska do systemu informatycznego MONA
265 850		Zakup 22 dzieł sztuki, 98 szt. fotografii oraz kolekcji prac Ludomira Sleńdzińskiego (z depozytu słupskiego)	
Muzeum Pamięci Sybiru	2017	310 561	Zakup programów komputerowych do księgowości, zbiorów muzealnych, zbiorów bibliotecznych; sprzętu komputerowego i multimedialnego oraz systemu zabezpieczeń antywłamaniowych; profesjonalnego wyposażenia i sprzętu wykorzystywanego podczas realizacji wystaw
		79 345	Zakup muzealiów
	2018	104 995	Zakup sprzętu komputerowego i multimedialnego oraz renowacja eksponatu z wystawy stałej
		42 391	Wykonanie wystawy stałej i zakup wyposażenia na potrzeby Muzeum Pamięci Sybiru
		137 609	Zakup muzealiów

Muzeum Wojska	2015	299 505	Dokumentacja projektowa Muzeum Pamięci Sybiru (MPS)- II etap - kontynuacja od 2012 r.
		100 000	Zakup muzealiów w celu uzupełnienia zbiorów Muzeum Wojska w Białymstoku
		60 000	Modernizacja toalet
	2016	299 505	Dokumentacja projektowa MPS - II etap - kontynuacja od 2015 r.
		289 462	Adaptacja pomieszczeń na potrzeby MPS (centrum edukacyjno- wystawiennicze przy ul. H. Sienkiewicza)
		129 021	Zakup sprzętu, urządzeń, komputerów niezbędnych do realizacji zadań statutowych Muzeum
		89 955	Modernizacja, zróżnicowanie aranżacji wystaw oraz budowa portalu – kontynuacja od 2013 r.
	2017	20 000	Remont i modernizacja pomieszczeń Muzeum (ekspertyzy, projekty)
		49 938	Zakup sprzętu i oprogramowania do backup
		30 000	Zakup muzealiów
	2018	59 000	Zakup wyposażenia sal wystawowych oraz sprzętu do digitalizacji zbiorów
		20 000	Zakup muzealiów

Źródło: Referat Kultury w Departamencie Kultury, Promocji i Sportu

W ramach zadań inwestycyjnych Miasta dotyczących instytucji kultury w trakcie realizacji jest budowa Muzeum Pamięci Sybiru - rozbudowa, przebudowa, nadbudowa ze zmianą sposobu użytkowania obiektu wraz z rozbudową bocznicą kolejowej i budową niezbędnej infrastruktury technicznej przy ul. Węglowej 8 – inwestycja realizowana przy udziale środków Ministra Kultury i Dziedzictwa Narodowego, wartość dofinansowania w latach 2016-2018 - 7 400 000 zł; wartość dofinansowania na rok 2019 – 2 000 000 zł; planowany termin zakończenia – 2019 rok.

NAJWAŻNIEJSZE WYBRANE PROJEKTY ZREALIZOWANE PRZEZ MIEJSKIE INSTYTUCJE KULTURY W 2018 ROKU

BIAŁOSTOCKI OŚRODEK KULTURY (BOK)

Dotacja na działalność bieżącą: **6 994 811 zł**

BOK zorganizował łącznie 395 imprez kulturalnych o różnorodnym charakterze, w tym 6 dużych festiwali o zasięgu lokalnym i krajowym: 18. edycję Festiwalu Kultury Niezależnej Underground/Independent, 33. edycję Dni Sztuki Współczesnej, 6. Festiwal Wschód Kultury/Inny Wymiar, 8. Edycję Festiwalu Kultur i Podróży „Ciekawi świata”, 13. Międzynarodowy Festiwal Filmów Krótkometrażowych ŻUBROFFKA - doceniony przez Polskie Radio Program Trzeci, który umieścił Festiwal w plebiscycie Radiowego Domu Kultury w kategorii Wydarzenie Roku 2018 - w głosowaniu internautów, ŻUBROFFKA zajęła 2. Miejsce; 34. edycję Festiwalu Jesień z bluesem, który zajął 4. miejsce w Blues Top 2018, w kategorii Wydarzenie Roku w Polsce. Instytucja była organizatorem corocznego święta miasta - Dni Miasta Białegostoku i współorganizatorem wielu projektów rocznicowych, w tym: koncertów na Międzynarodowy Marsz Pamięci Zesłańców Sybiru i w rocznicę wybuchu powstania warszawskiego; działań kulturalnych w 75. rocznicę powstania w getcie białostockim. Wspólnie z Narodowym Centrum Kultury i Wojewódzkim Ośrodkiem Animacji Kultury BOK zorganizował krajowy projekt pn. Ogólnopolska Giełda Projektów 2018, skierowany do animatorów kultury.

BOK prowadził działalność kinową – 1 426 seansów filmowych obejrzało ponad 50 tys. widzów, a inicjatywy BOK w zakresie upowszechniania sztuki filmowej zostały wyróżnione Nagrodą Polskiego Instytutu Sztuki Filmowej dla Dyskusyjnego Klubu Filmowego GAG – „za znaczące osiągnięcia w upowszechnianiu i promocji polskiego kina”. Film „Mam tutaj przeszłość i terażniejszość”, który powstał podczas warsztatów dla seniorów, towarzyszących festiwalowi ŻUBROFFKA 2017, został wyróżniony pierwszą nagrodą festiwalu Senior Movie 2018 w Szczecinie.

Instytucja zorganizowała 395 imprez, w których uczestniczyło ponad 120 tys. osób.

BIAŁOSTOCKI TEATR LALEK (BTL)

Dotacja na działalność bieżącą: **6 625 000 zł**

W jubileuszowym roku 65-lecia prowadzenia działalności Teatr przygotował we współpracy z twórcami z kraju i zagranicy 6 spektakli premierowych: polską wersję „Onego” Marty Guśniowskiej w reż. Jacka Malinowskiego, „Słomkowy kapelusz” w reż. Pawła Aignera, „Karmelek” Marty Guśniowskiej w reż. Roksany Miner, „Teatr cieni Ofelii” w reż. Katy Csató, „Little shop of horrors” w reż. Michaela Vogla, „Obrazki z wystawy” w reż. Jacka Malinowskiego. BTL zorganizował 9. edycję Międzynarodowego Festiwalu Szkół Lalkarskich - Nurt Profesjonalny, prezentujący 7 spektakli z kraju i zagranicy (Macedonia, Grecja, Izrael, Francja, Słowenia, Koszyce) oraz 4 spektakle BTL z bieżącego repertuaru. Instytucja zaprezentowała 5 wystaw i wydała kolejny tom książki „Nasz BTL”, promowany podczas Festiwalu. Teatr promował polską sztukę lalkarską w Chinach, poprzez projekt „China BTLscope”, prezentując 3 spektakle z bieżącego repertuaru: „Lenka”, „Palko” i „Karnawał zwierząt”. Pokazom towarzyszyły działania edukacyjne: interaktywny „Teatralny L²” oraz gry i zabawy ruchowo-taneczne.

Członkowie zespołu artystycznego BTL otrzymali zespołowo i indywidualnie 23 nagrody i wyróżnienia, w tym m.in.: 8 medali „Zasłużony Kulturze Gloria Artis”, Nagroda aktorska dla Zbigniewa Litwińczuka za rolę Rybaka w spektaklu „Bajka o rybaku i rybce” podczas Międzynarodowego Festiwalu Lalkarskiego „Golden Sparkle” w Kragujevacu w Serbii; wyróżnienie dla zespołu spektaklu „Karmelek” na Festiwalu Teatrów Ożywionej Formy „Maskarada. Bliżej 2018” w Rzeszowie; nagroda za najlepszą reżyserię spektaklu „Straszna Piątka” na Międzynarodowym Festiwalu Teatrów Lalek „Spotkania” w Toruniu.

Teatr zagrał 36 tytułów z bieżącego repertuaru, podczas 549 spektakli, które obejrzało ponad 54 tys. widzów.

DOM KULTURY „ŚRÓDMIEŚCIE” (DKŚ)

Dotacja na działalność bieżącą: **1 189 126 zł**

Dom Kultury prowadził 3 ogniska edukacyjne (muzyczne, baletowe, plastyczno-komputerowe), 8 zespołów artystycznych: Zespół Fletów Prostych „Cantio Polonica”, Zespół Muzyki Dawnej „Ars Decorum”, Dziecięca Grupa Wokalna „Miniatura”, Zespół Tańca Nowoczesnego „Flesz”, Grupa Teatralna „Rupaki”, Kabaret „Lumbago”, Zespół Muzyki i Tańca Dawnego „Capella Antiqua Bialostociensis”, Zespół Kameralny „Barocco” (powstał w październiku).

Zespół Muzyki Dawnej „Ars Decorum” otrzymał wyróżnienie na Ogólnopolskim Festiwalu Zespołów Muzyki Dawnej „Schola Cantorum” w Kaliszu, a Zespół Muzyki i Tańca Dawnego „Capella Antiqua Bialostociensis”, świętujący 20-lecie działalności, wystąpił na pokazie specjalnym podczas tego Festiwalu.

Instytucja zorganizowała Festiwal „Barokowe Ogrody Sztuki” na dziedzińcu i we wnętrzach Pałacu Branickich, nawiązujący do dziedzictwa Branickich; była też współorganizatorem XII Europejskiego Festiwalu Muzycznego „Gloria” (prezentującego muzykę operową, musicalową i operetkę).

Z oferty edukacyjnej skorzystało 4 019 osób, a w działaniach oferowanych przez instytucję uczestniczyło ponad 11 tys. osób.

GALERIA ARSENAŁ (GA)

Dotacja na działalność bieżącą: **2 678 000 zł**

Galeria zorganizowała 15 wystaw czasowych twórców krajowych i zagranicznych, w obu siedzibach, kraju i za granicą. Największą popularnością cieszyły się wystawy „*Globalna kontrola i cenzura*”, „*Kontrakt rysownika*”, wystawa rzeźby Valentina Ruhry’ego „*Eliza*” (pierwsza w Polsce) oraz Huberta Czerepoka „*Początek*”, która prezentowana była także poza Białymstokiem, w Trafostacji Sztuki w Szczecinie. Kolekcję Galerii prezentowano w Muzeum Sztuki Współczesnej w Sofii (Bułgaria) na wystawie pn. „*Awangarda – Hommage. Prace z Kolekcji II Galerii Arsenał w Białymstoku*”. Instytucja zrealizowała kolejną edycję Festiwalu Książki Artystycznej dla Dzieci, cieszącego się dużym zainteresowaniem odbiorców (ok. 1 400 osób).

Zbiory Galerii powiększyły się o cztery darowane dzieła sztuki oraz o zakupione prace Moniki Sosnowskiej [bez tytułu] i Piotra Ukłańskiego [fotografia bez tytułu (Solidarność)].

Wystawy Galerii obejrzało 16 248 osób, a w działaniach edukacyjnych i innych formach działań uczestniczyło 6 324 osób. Łącznie z oferty Galerii skorzystało 22 572 osób.

GALERIA IM. SLEŃDZIŃSKICH (GS)

Dotacja na działalność bieżącą: **2 260 054 zł**

Galeria prezentowała wystawę stałą „*Sztuka w genach. Sleńdzińscy – Puls sztuki*” oraz zorganizowała 22 wystawy czasowe twórców lokalnych oraz krajowych i zagranicznych, będące prezentacjami fotografii (m.in. „*Zofia Chomętowska. Drobiazgi*”, Adam Tuchliński „*I love you all the time*”, Bartek Warzecha „*Pierwsza generalna*”, „*Erwin Axer. Stulecie urodzin 1917-2017*”), malarstwa czy obiektów (m.in. „*Wiktoria Tołoczko-Tur. Przezroczyść*”; „*Jerzy Łabanowski (1931-1999). Malarstwo*”; „*Robert Szczebiot. Licho nie śpi*”; Punkt – Linia – Plama”- wystawa twórców z Grodna Ivana Rusachka i Emila Zenki; czy poświęcona pamięci G. Andreeva wystawa „*Załamane marzenia*” Złatki Andreevej). Galeria zorganizowała 10. edycję Międzynarodowego Festiwalu Muzyki Dawnej im. Julitty Sleńdzińskiej (zorganizowano 5 koncertów i wykład). W ramach cyklu „*Czwartki u Sleńdzińskich*” w 2018 r. zorganizowano 34 imprezy (koncerty, spotkania, dialogi poetyckie), w których uczestniczyło ponad 1 500 osób. Galeria współorganizowała obchody 75. rocznicy powstania w Getcie Białostockim (przygotowała koncert, panel dyskusyjny, spotkanie z Samem Solaszem i Judy Katz oraz promocję książki „*Angel of Ghetto: One Man’s Triumph Over Heartbreaking Tragedy*”; wydała Pamiętnik Dawida Szpiry i zrealizowała jego promocję).

Galeria znacząco powiększyła swoje zbiory poprzez zakup akwareli Aleksandra Sleńdzińskiego „*W karczmie*” i 26 dzieł sztuki Ludomira Sleńdzińskiego, 6 obrazów Aleksandra Welsa oraz kolekcji Jerzego Hermanowicza.

We wszystkich działaniach oferowanych przez instytucję uczestniczyło 21 328 osób.

MUZEUM PAMIĘCI SYBIRU (MPS)

Dotacja na działalność bieżącą: **2 047 266 zł**

Muzeum udostępniało odbiorcom mini-wystawę stałą „Na okrutnej ziemi – losy Polaków zesłanych na Sybir od XVIII w. do 1956 r.” w tymczasowej siedzibie oraz przygotowało 7 wystaw czasowych, głównie plenerowych, w przestrzeni miejskiej oraz w miejscowościach na Podlasiu: „Z zesłania na wyżyny nauki. Polscy badacze Syberii - zesłańcy wieku XIX”, „Zbrodnia 1940”, „Niepodległa – ziemie wschodnie II Rzeczypospolitej”, „120 lat syberyjskiego Białegostoku”, „Sybir ich połączył”; wystawa o bieżącej działalności i budowie przyszłej siedziby Muzeum, wystawa „Przez Sybir do Niepodległej. Za Niepodległą na Sybir”. MPS zorganizował „Peleton pamięci 17.09” - przejazd rowerowy trasą historycznych wydarzeń związanych z początkiem okupacji sowieckiej w Białymstoku, z mappingiem wyświetlanym na Pałacu Branickich; był współorganizatorem XVIII Międzynarodowego Marszu Pamięci Zesłańców Sybiru.

Muzeum poszerzyło zbiory o 123 archiwalia, 88 fotografii, 92 realia, w tym 11 egzemplarzy broni palnej z okresu II wojny światowej i 3 zabytkowe szable. Muzeum wydało 6 publikacji, w tym m.in.: Edward Pieńkos „Wygraliśmy życie”, drugi numer magazynu „Sybir. Magazyn Muzeum Pamięci Sybiru”, E. Mironowicz „Wielka tułaczka (1915-1921)”. Muzeum prowadziło prace projektowe i merytoryczne nad wystawą stałą MPS do nowego budynku przy ul. Węglowej 8.

We wszystkich działaniach oferowanych przez Muzeum uczestniczyło 29 286 osób.

MUZEUM WOJSKA (MW)

Dotacja na działalność bieżącą: **3 716 000 zł**

W jubileuszowym roku 50-lecia działalności Muzeum prezentowało wystawę stałą „Przeciw dwóm wrogom. Militarne dzieje Podlasia i jego mieszkańców w latach 1939-1956”, zmodernizowaną o komiksowe grafiki białostockiego rysownika Marka Oleksickiego oraz 17 wystaw czasowych, w tym: 5 w siedzibie („Nie tylko Legiony. Polskie formacje wojskowe 1914-1918”, „Escape Room. Zagadki niepodległości”, „Spektrum. Muzeum opowiedziane”, „Pierwsze lata niepodległości”, „Obrazy”) oraz 12 wystaw plenerowych (m.in. „50 zabytków na 50-lecie”, „Salon Malarzy” - w autobusach komunikacji miejskiej w Białymstoku, „100-lecie ZHP w fotografii” - na stulecie powstania Związku Harcerstwa Polskiego).

Instytucja zorganizowała m.in.: 5 konkursów historycznych, w tym 3. edycję „Testu wiedzy o historii Białegostoku”; konferencję naukową, poświęconą panoramie ustanawiania władzy polskiej za ziemiach przejmowanych po zaborcach; sympozjum popularnonaukowe „Kresowe impresje”; rekonstrukcję epizodu Bitwy Białostockiej. Muzeum wydało 6 publikacji, w tym: kolejne tomy „Studiów z Dziejów Wojskowości” i Zeszytu Naukowego Muzeum Wojska, „50 lat Muzeum Wojska w Białymstoku” i „50 zabytków na 50-lecie Muzeum Wojska” oraz tom pokonferencyjny „Pierwsze dni niepodległości”. Zbiory Muzeum powiększyły się o 419 obiektów muzealnych, w tym: 214 realiów oraz 205 archiwaliów, obejmujących m.in. unikatową armatę przeciwlotniczą wz. 1939 i armatę przeciwpancerną D-44.

We wszystkich działaniach oferowanych przez Muzeum uczestniczyło 40 126 osób.

W 2018 roku z oferty kulturalnej przygotowanej przez miejskie instytucje kultury skorzystało ponad 380 tys. odbiorców.

FINANSOWANIE ZADAŃ BIBLIOTEKI

Funkcję publicznej biblioteki powiatowej pełni Książnica Podlaska im. Łukasza Górnickiego w Białymstoku, na podstawie porozumienia z samorządem wojewódzkim z 1999 r., znowelizowanego w 2010 r. Książnica wpisana jest do rejestru wojewódzkich instytucji kultury. Miasto współfinansuje prowadzenie 16 filii bibliotecznych na terenie Białegostoku, przeznaczając środki na powiększanie księgozbioru, prenumeratę prasy, czynsze, koszty energii, wynagrodzenia pracowników oraz wydatki majątkowe. W 2018 r. środki przekazane przez Miasto pokryły 100% całości kosztów prowadzenia filii.

Tabela 240. Podstawowe dane o bibliotece

Rok	Wysokość dotacji dla KSIĄŻNICY (w zł)	Wysokość dotacji na wydatki majątkowe instytucji (w zł)	Ilość wypożyczeń	Liczba czytelników
2015	2 840 000	0	646 066	30 223
2016	3 676 334	189 505	647 612	30 363
2017	3 487 000	0	649 644	30 363
2018	3 487 000	0	653 020	32 333

Źródło: Referat Kultury w Departamencie Kultury, Promocji i Sportu

Tabela 241. Finansowanie zadań biblioteki

Rok	Koszty filii ogółem (w zł)	Dotacja miasta (w zł)	%
2015	2 884 794	2 840 000	98,45
2016	3 230 000	3 230 000 + środki inwestycyjne: 14 000 + dotacja w ramach Budżetu Obywatelskiego: 432 334	100
2017	3 487 000	3 487 000	100
2018	3 487 000	3 487 000	100

Źródło: Referat Kultury w Departamencie Kultury, Promocji i Sportu

Filie biblioteczne służą zaspokajaniu potrzeb oświatowych, kulturalnych i informacyjnych białostoczan, szczególnie na osiedlach, gdzie nie ma instytucji kultury. W 2018 r. środki finansowe z budżetu Miasta pozwoliły też na pokrycie kosztów prac remontowych w Filii nr 17 przy ul. Dziesięciny 41b w wysokości 136 976 zł. Księgozbiór powiększono o 19 293 woluminów, liczba zakupionych książek w przeliczeniu na 100 mieszkańców wyniosła 8 woluminów.

Tabela 242. Poziom czytelnictwa w filiach Książnicy Podlaskiej w Białymstoku w latach 2015-2018

Rok	Liczba czytelników	Liczba odwiedzin	Liczba wypożyczeń
2015	30 223	290 450	646 066
2016	30 363	288 129	647 612
2017	32 296	297 225	649 644
2018	32 333	301 418	653 020

Źródło: Referat Kultury w Departamencie Kultury, Promocji i Sportu na podstawie danych Książnicy Podlaskiej w Białymstoku

MECENAT MIASTA BIAŁYSTOK W ZAKRESIE KULTURY

Realizacja zadań publicznych w zakresie kultury, sztuki, ochrony dóbr kultury i dziedzictwa narodowego przez organizacje pozarządowe

Tabela 243. Podsumowanie konkursów ofert

Rok	Wysokość środków w budżecie miasta dla NGO (w zł)	Ilość konkursów ofert	Ilość złożonych ofert	Ilość udzielonych dotacji po konkursie	Ilość dotacji poza konkursem - kwota (zł)	Ilość zrealizowanych projektów	Ilość uczestników projektów
2015	2 291 500	5	207	82	22 – 154 600	104	120 000
2016	2 459 136	4	181	100	18 – 130 675	118	205 623
2017	2 729 695	5	186	105	33 – 199 450	138	88 119
2018	3 053 683	6	222	113	10 – 57 820	124	129 949

Źródło: Referat Kultury w Departamencie Kultury, Promocji i Sportu

W 2018 r. współpracę z organizacjami pozarządowymi realizowano w ramach 10 priorytetów:

- 1) wspieranie przedsięwzięć kulturalnych o wysokiej randze artystycznej: festiwalu, konkursów, prezentacji, spektakli, realizowanych na terenie miasta;
- 2) wspieranie i promocja wydarzeń teatralnych i tanecznych;
- 3) wspieranie przedsięwzięć wzbogacających ofertę kulturalną białostockich osiedli, służących integracji ich mieszkańców i edukacji kulturalnej;
- 4) realizacja i wspieranie działań w sferze ochrony dóbr kultury i promocji dziedzictwa kulturowego oraz edukacji społeczeństwa w sferze zachowania i promowania dziedzictwa kulturowego Białegostoku, w tym projektów poświęconych 100. rocznicy odzyskania niepodległości;
- 5) wspieranie inicjatyw kulturalnych, służących zaspokojeniu potrzeb kulturalnych mieszkańców miasta i ich aktywizacji w dziedzinie kultury;
- 6) wspieranie projektów z zakresu edukacji kulturalnej;
- 7) wspieranie inicjatyw obejmujących promocję działań i dokonań lokalnych twórców;
- 8) realizacja działań literackich, w tym projektów wydawniczych i przedsięwzięć promujących literaturę;
- 9) wspieranie działań utrwalających i promujących tożsamość kulturową miasta, w tym inicjatyw z zakresu różnorodności kulturowej miasta, dialogu międzykulturowego, prezentacji kultur mniejszości narodowych i etnicznych;
- 10) wspieranie projektów z zakresu promocji kulturalnej miasta w kraju i za granicą.

PROJEKTY ZREALIZOWANE W 2018 r.

W ramach ww. zadań priorytetowych zostały zrealizowane 124 projekty, dofinansowane przez Miasto Białystok, w tym m.in.:

- 5 przedsięwzięć kulturalnych o wysokiej randze artystycznej (m.in. Międzynarodowy Festiwal Muzyki Cerkiewnej „Hajnówka 2018” w Białymstoku, Międzynarodowy Festiwal Duetów Fortepianowych, Cykl Koncertów Muzyka Mistrzów Baroku, Up to Date Festiwal);

- 5 projektów teatralnych i tanecznych (Festiwal Kalejdoskop, Festiwal Teatralny Ode, Międzynarodowy Festiwal Szkół Lalkarskich Lalka-nie-lalka, realizacja spektaklu „Don Kichot”, „Proces” – spektakl inspirowany powieścią F. Kafki);
- 7 projektów literackich i wydawniczych (Festiwal Literacki „Zebrane”, Podlaskie Spotkania z pisarzami, przygotowanie do druku książki K. Gedroycia „Piwonia odrodzona”, Festiwal Literacki „Na pograniczu kultur” wydanie tomików „On” i „Żubr na zebrze”, „Srebro nie złoto – wydanie tomiku prac konkursu literackiego);
- 8 projektów edukacji kulturalnej (m.in. „Dziecięce pasje”, „Wychowanie przez sztukę”, „Centrum Aktywności Twórczej, warsztaty kultury ukraińskiej, Pracownia działań kulturalnych na Słonecznym Stoku);
- 5 projektów wzbogacających ofertę kulturalną białostockich osiedli (m.in. Mobilny Ośrodek Działań Kulturalnych, Rodzina na plus, Wysoki stoczek-wysoka kultura, Na ludowo i regionalnie – warsztaty technik zdobniczych, cykl zajęć „Senior w kulturze”);
- 23 projekty z zakresu promocji dziedzictwa kulturowego (m.in. wydanie albumów „Augustis” i „Honorowi Obywatele Białegostoku”, Opracowanie i wydanie drukiem książki „Spisy mieszkańców Białegostoku z lat 1845-1891”, Słownik biograficzny kobiet kultury, odtworzenie sztandaru 14. Dywizji Artylerii Konnej), w tym 15 w ramach 100. rocznicy odzyskania niepodległości;
- 24 projekty z zakresu promocji tożsamości kulturowej miasta oraz prezentacji kultur mniejszości narodowych i etnicznych (m.in. XXXVI Przegląd Kolęd Prawosławnych, Ogólnopolski Festiwal "Piosenka Białoruska'2018", Święto Kultury Białoruskiej, XI Festiwal Kultury Żydowskiej ZACHOR Kolor i Dźwięk, XXII Białostockie Dni Muzyki Cerkiewnej, V Miejski Konkurs Piosenki Rosyjskiej, „VIDOVDAN” VII Festiwal kultury serbskiej w Białymstoku, Warsztaty kultury ukraińskiej dla dzieci i młodzieży „U źródeł”, XXXVI Dni Kultury Chrześcijańskiej, X Tatarskie Warsztaty Recytatorsko-Wokalne);

W ramach wszystkich dofinansowanych zadań w 2018 r. wydano łącznie **11 649** egzemplarzy różnych wydawnictw: książek, albumów, katalogów i innych publikacji.

DZIAŁANIA ORGANIZACJI POZARZĄDOWYCH

w 100. Rocznicę odzyskania niepodległości

W związku z 100. Rocznicą odzyskania przez Polskę niepodległości ogłoszono konkurs ofert pn. *Działania kulturalne w 100. rocznicę odzyskania przez Polskę niepodległości*. Przyznano 15 dotacji na dofinansowanie działań, na kwotę 209 680 zł. Zrealizowano następujące projekty:

1. **Muzyczne barwy patriotyzmu** - Stowarzyszenie Przyjaciół III Liceum Ogólnokształcącego im. K. K. Baczyńskiego "Trójka" w Białymstoku

12 marca 2018 r. w Auli Magna Pałacu Branickich odbył się koncert pn. „Muzyczne barwy patriotyzmu”, podczas którego miało miejsce prawykonanie współczesnego utworu oratoryjnego Michała Malca pt. „Pięć spojrzeń na Niepodległą” oraz 8 utworów a capella.

2. **Białystok szlakiem niepodległości** - Klub Miłośników Komunikacji Miejskiej w Białymstoku

W ramach projektu w Białymstoku zorganizowano 32 przejazdy zabytkowym autobusem marki Jelcz. Trasa przebiegała przez dzielnicę administracyjno-reprezentacyjną Białegostoku, powstałą po odzyskaniu niepodległości: Mickiewicza – Świętojańska – Skłodowskiej-Curie; ul. 11 listopada (cmentarz wojskowy, pomnik odzyskania niepodległości); osiedle Nowe (domków jednorodzinnych powstałych po odzyskaniu niepodległości); obszar dawnych koszar

przy ul. R. Traugutta; dworzec kolejowy (miejsce związane z Piłsudskim) i ul. Zwycięstwa (pomnik związany z walką o Białystok).

3. **100 lat Niepodległej Polski - wspólnie odkrywamy historię i tradycje niepodległościowe** - Stowarzyszenie Rodzina Na Plus

Na białostockich osiedlach Bacieczki i TBS zorganizowano koncerty chóru „Totus Tuus” pod dyrekcją Doroty Tymińskiej. Chór ten przed laty zapoczątkował patriotyczne śpiewanie wśród społeczności lokalnej na osiedlach. 16 listopada 2018 r. odbyła się też wieczornica, ze wspólnym śpiewaniem pieśni patriotycznych i występem dziecięco-młodzieżowej scholi „Niebo”, prowadzonej przez Dariusza Nizio.

4. **Radosny patriotyzm** - Związek Harcerstwa Polskiego Chorągiew Białostocka

W kwietniu 2018 r. ZHP zorganizował Rajd Świętego Jerzego. Jego uczestnicy przypominali historię miasta i jego rozwój, zabytki oraz bohaterów; uczestniczyli w zajęciach edukacyjnych w instytucjach kultury na terenie miasta m.in. Muzeum Wojska, Galerii Arsenał czy Muzeum Rzeźby Alfonsa Karnego. 17 listopada br. odbył się Festiwal Pieśni Patriotycznej. Uczestnicy Festiwalu prezentowali po dwie piosenki żołnierskie lub patriotyczne.

5. **Współczesne formy artystyczne upamiętniające 100-lecie odzyskania Niepodległości** - Stowarzyszenie Kreatywne Podlasie

Na zabytkowej kamienicy przy ul. Ciepłej 1 w Białymstoku wykonano mural „Wiecznik białostocki”. „Wiecznik białostocki” to tytuł fikcyjnego czasopisma, którego pierwsza strona z 12 listopada 1918 r. poświęcona została niemal w całości wydarzeniom związanym ze stuleciem niepodległości. Ilustracja na stronie tytułowej wzorowana jest na zdjęciu przedstawiającym Józefa Piłsudskiego, witanego na Dworcu Wileńskim w Warszawie w 1916 roku. Uroczysta prezentacja muralu odbyła się 12 listopada 2018 r.

6. **100 lat Niepodległej Polski - koncert patriotyczny z okazji 100. rocznicy odzyskania niepodległości** - Stowarzyszenie Kieruj Się Dobrem

11 listopada 2018 r. odbyła się wieczornica patriotyczna, na którą złożyły się: koncert pieśni patriotycznych w wykonaniu chóru parafialnego i młodzieżowego zespołu muzycznego oraz recytacja wierszy patriotycznych przez młodzież. Projekt zorganizowano w budynkach parafii rzymskokatolickiej pw. św. Krzysztofa, na osiedlu Zawady w Białymstoku.

7. **IX Podlaski Przegląd Pieśni Patriotycznej** - Stowarzyszenie „Wspólne Dobro-Wspólny Cel”

24 i 25 listopada 2018 r. w Centrum Wystawienniczo-Konferencyjnym Archidiecezji Białostockiej w Białymstoku organizowany jest dwudniowy konkurs pieśni patriotycznej.

8. **Rola kawalerii w walkach o odzyskanie i utrwalenie niepodległości RP. Pokazy wyszkolenia kawaleryjskiego** - SZWADRON KAWALERII IM. 10. PUŁKU UŁANÓW LITEWSKICH

Na poligonie strzeleckim odbyły się pokazy akrobacji konnej, elementów wyszkolenia kawaleryjskiego oraz pokazy władania bronią białą. Ponadto 18. Pułk Rozpoznawczy WP w Białymstoku zaprezentował pokaz wyszkolenia współczesnego wojska.

9. **Ku Wolności** - Fundacja Budujemy Ludzi Pokolenia JP II

3 listopada 2018 r. w Centrum Wystawienniczo-Konferencyjnym Archidiecezji Białostockiej w Białymstoku odbyła się konferencja, na której wygłoszono 4 wykłady nawiązujące do różnych aspektów wolności w wymiarze osobistym, społecznym i narodowym. Konferencji towarzyszył koncert zespołu "Ezechiasz".

10. **JESZCZE POLSKA NIE ZGINĘŁA-100 lat odzyskania niepodległości i 100 minut wspólnego śpiewania pieśni patriotycznych** - Stowarzyszenie Społeczno-Kulturalne Tak

W białostockim kościele p.w. św. Kazimierza zorganizowano konferencję oraz prezentację multimedialną na temat odzyskania przez Polskę niepodległości. Towarzyszył jej koncert pieśni i piosenek patriotycznych.

11. Białostoccy Kapelani Wojskowi 100-lecia Niepodległości - Archidiecezja Białostocka

W listopadzie 2018 r. w Centrum Wystawienniczo-Konferencyjnym Archidiecezji Białostockiej w Białymstoku zorganizowano wystawę prezentującą sylwetki kapelanów wojskowych.

12. XIII Rajd Niepodległości - Stowarzyszenie Wspierania Inicjatyw Harcerskich „Otwórzmy Bramy”

W listopadzie 2018 r. odbył się Rajd harcerski na osiedlu Bacieczki w Białymstoku, w hołdzie niepodległej.

13. Skarby literatury narodowej – „Przedwiośnie” Stefana Żeromskiego - Białostockie Towarzystwo Esperantystów

Wydano 250 egz. książki „Przedwiośnie” Stefana Żeromskiego, w języku esperanto.

14. SKORUPY - 100 lat w mieście i państwie - Stowarzyszenie Inicjatyw Artystycznych „Supernova”

Stowarzyszenie zorganizowało dwie wystawy fotograficzne, poświęcone historii dzielnicy oraz spacer historyczny. Wydano także publikację „Skorupy dzieje dzielnicy” w nakładzie 500 egz. i zrealizowano film na temat białostockiej dzielnicy Skorupy.

15. Białostockie drogi do niepodległości - Polskie Towarzystwo Turystyczno-Krajoznawcze Regionalny O/Białystok

W maju i listopadzie 2018 r. odbyły się spacerory rodzinne z przewodnikami, wiodące trasą związaną z J. Piłsudskim i odzyskaniem niepodległości przez Polskę. Uczestnicy spacerów brali udział w fabularyzowanych inscenizacjach dotyczących tego okresu. W listopadzie zorganizowano też rajd pieszy w Puszczy Knyszyńskiej, wiodący trasami (5- lub 8-kilometrowymi), uwzględniającymi miejsca pamięci narodowej. Rajd miał charakter integracyjny, uczestniczyły w nim osoby z niepełnosprawnościami. Na mecie rajdu zorganizowano ognisko, śpiewanie pieśni wojskowych i konkursy z nagrodami.

STYPENDIA DLA MŁODYCH I PROFESJONALNYCH TWÓRCÓW

Miasto Białystok przyznaje stypendia artystyczne osobom zajmującym się twórczością artystyczną, upowszechnianiem kultury i opieką nad zabytkami od 2007 roku – młodym twórcom i od 2010 r. twórcom profesjonalnym.

Tabela 244. Stypendia dla młodych twórców

Rok	Ilość złożonych wniosków	Ilość przyznanych stypendiów/projektów	Wysokość przyznanych stypendiów
2015	69	17	235 000
2016	61	21	264 000
2017	61	18	209 000
2018	70	19	230 000

Źródło: Referat Kultury w Departamencie Kultury, Promocji i Sportu

Tabela 245. Stypendia dla twórców profesjonalnych

Rok	Ilość złożonych wniosków	Ilość przyznanych stypendiów/projektów	Wysokość przyznanych stypendiów
2015	20	8	83 000
2016	22	6	86 000
2017	26	8	117 000
2018	27	8	120 000

Źródło: Referat Kultury w Departamencie Kultury, Promocji i Sportu

W 2018 roku przyznano stypendia artystyczne młodym i profesjonalnym twórcom w następujących dziedzinach kultury i sztuki: muzyka, teatr, sztuka filmowa, fotografia, sztuki wizualne, ochrona zabytków.

- Zrealizowano 6 spektakli (m.in.: „PustoStan”, „Trzy ćwierci do śmierci”, „Wilcze dzieci”, „Beksomortem”, „Heroina”),
- Wydano 7 płyt (m.in. „Pieśni na sopran, wiolonczelę i fortepian”, „Pocztówki z miasta B. część 2”, „Twarze”, „Podróż w mniej znane”, „Opowieści z karczmy i dworu – kronika wypadków wszelakich”),
- Zorganizowano 2 wystawy („Stąpanie” oraz „Wool. Współczesne wnętrza inspirowane sztuką ludową”) oraz realizowano projekty z dziedziny sztuk wizualnych (m.in. pokaz audiowizualny „Biało-czerwona” i projekt „Słońca”),
- Nakręcono i upubliczniono 2 filmy („Kartki” oraz „Kościół z Kamiennej Litanii”),
- Wydano książkę „Świętojańska. Historia jednej ulicy”.

NAGRODY W DZIEDZINIE KULTURY

Nagroda Artystyczna Prezydenta Miasta Białegostoku

Laureatami Nagrody za 2017 rok, przyznanej w 2018 roku, zostali:

- w kategorii artystycznej: Jerzy Kalina - reżyser, dziennikarz, publicysta, nagroda za całokształt dotychczasowej działalności oraz Andrzej Zaborski - aktor, nagroda za całokształt dotychczasowej działalności;
- w kategorii organizatorskiej: Wojciech Hernik, nagroda za pomysł i organizację największego w regionie i jednego z największych w Polsce spotkania miłośników militariów i historii – Pikniku Militarnego „Misja Wschód”;
- w kategorii ochrony dziedzictwa: Łucja Lisowska - inicjatorka działań poświęconych tradycji i kulturze żydowskiej, nagroda za całokształt dotychczasowej działalności.

Nagroda Literacka Prezydenta Miasta Białegostoku im. Wiesława Kazaneckiego

W 2018 r. laureatkami Nagrody za 2017 rok zostały: Anna Kamińska - za książkę „Białowieża szeptem. Historie z Puszczy Białowieskiej”, za wielogłosową opowieść o Białowieży i jej mieszkańcach oraz Mira Łuksza - nagroda za całokształt twórczości, z uwzględnieniem książki „Rodostów”.

Tabela 246. Nagroda Przewodniczącego Rady Miasta Białystok dla Nauczycieli – Animatorów Kultury

Rok	Ilość złożonych wniosków	Ilość przyznanych nagród	Wartość przyznanych nagród (zł)
2014/2015	24	9	18 000
2015/2016	11	11	27 500
2016/2017	17	11	27 995
2017/2018	12	8	30 000

Źródło: Referat Kultury w Departamencie Kultury, Promocji i Sportu

W 2018 r. laureatkami Nagrody zostały:

- w kategorii *szkół podstawowych i gimnazjów*: Maria Elżbieta Kondzior, Bożena Szuchalska, Jolanta Gwiazdowska, Małgorzata Agata Stempniewska;
- w kategorii *szkół ponadgimnazjalnych i artystycznych*: Dorota Żłobikowska, Marta Wróblewska, Grażyna Czarnecka, Iwona Maria Awdziej.

Tabela 247. Nagroda Rady Miasta – Kulturalne Gryfy

Rok	Ilość złożonych wniosków	Ilość przyznanych nagród	Wartość przyznanych nagród (zł)
2015	20	4 (+1 mecenas) (oraz 6 wyróżnień)	16 000
2016	34	4 (+1 mecenas) (oraz 10 wyróżnień)	16 000
2017	26	4 (+1 mecenas) (oraz 9 wyróżnień)	16 000

Źródło: Referat Kultury w Departamencie Kultury, Promocji i Sportu

W 2018 roku laureatami Nagrody zostali:

- w kategorii *Animator*: Stefan Zbigniew Rybii - artysta plastyk, nagroda za całokształt dotychczasowej działalności;
- w kategorii *Institucja*: Teatr Dramatyczny im. Aleksandra Węgieerki, nagroda za całokształt dotychczasowej działalności;
- w kategorii *Organizacja pozarządowa*: Akcja Katolicka Archidiecezji Białostockiej, nagroda za całokształt dotychczasowej działalności;
- w kategorii *Mecenas*: Adam Byglewski - Wiceprezes Zarządu firmy Adampol SA, nagroda za całokształt dotychczasowej działalności;
- w kategorii *Wydarzenie*: Katolickie Stowarzyszenie „Civitas Christiana”, nagroda za Ogólnopolską Nagrodę Literacką im. Franciszka Karpińskiego.

REALIZACJA PROJEKTÓW WE WSPÓŁPRACY Z WOJEWÓDZKIMI INSTYTUCJAMI KULTURY

Na terenie Białegostoku działalność prowadzą wojewódzkie instytucje kultury:

1. Wojewódzki Ośrodek Animacji Kultury w Białymstoku,
2. Opera i Filharmonia Podlaska – Europejskie Centrum Sztuki,
3. Teatr Dramatyczny im. A. Węgieerki w Białymstoku,
4. Książnica Podlaska im. Łukasza Górnickiego wraz z 16 filiami bibliotecznymi na terenie miasta,

5. Muzeum Podlaskie w Białymstoku wraz z oddziałami: Muzeum Historyczne, Muzeum Rzeźby Alfonsa Karnego.

Tabela 248. Projekty realizowane ze środków z budżetu miasta w latach 2015-2018

Rok	Projekt	Wartość projektu (w zł)
Opera i Filharmonia Podlaska – Europejskie Centrum Sztuki		
2015	Halfway Festival Białystok 2015	400 000
	opera "Carmen" G. Bizeta	1 319 939
2016	Halfway Festival Białystok 2016	300 000
2018	Halfway Festival Białystok 2018	300 000
	Koncert Papięski w 40. rocznicę wyboru Karola Wojtyły na papieża	35 300
Wojewódzki Ośrodek Animacji Kultury w Białymstoku		
2015	VIII edycja Międzynarodowego Festiwalu Muzyki, Sztuki i Folkloru (koncerty na Rynku Kościuszki)	100 000
	VII Festiwal Piosenki Literackiej im. Łucji Prus „W Żółtych Płomieniach Liści...”	20 000
2016	IX edycja Międzynarodowego Festiwalu Muzyki, Sztuki i Folkloru (koncerty na Rynku Kościuszki)	150 000
	VIII Festiwal Piosenki Literackiej im. Łucji Prus „W Żółtych Płomieniach Liści...”	20 000
2017	X edycja Międzynarodowego Festiwalu Muzyki, Sztuki i Folkloru (koncerty na Rynku Kościuszki)	150 000
	IX Festiwal Piosenki Literackiej im. Łucji Prus „W Żółtych Płomieniach Liści...”	20 000
2018	XI edycja Międzynarodowego Festiwalu Muzyki, Sztuki i Folkloru (koncerty na Rynku Kościuszki)	150 000
	X Festiwal Piosenki Literackiej im. Łucji Prus „W Żółtych Płomieniach Liści...”	20 000
Muzeum Podlaskie w Białymstoku		
2016	wystawa plenerowa poświęcona historii Wielkiej Synagogi w Białymstoku w 75. rocznicę jej zagłady	20 000
	wystawa Krzysztof Jakubowski (1958-2015). Rzeźba z katalogiem w Muzeum Rzeźby A. Karnego	4 399
2017	wystawy plenerowe poświęcone Józefowi Piłsudskiemu w Roku Piłsudskiego, wykonanie 150 szt. ceramicznych plaket	20 000
2018	Animacja video-mapping do wystawy stałej - makiety w Muzeum Historycznym	20 000
Teatr Dramatyczny im. A. Węgielki w Białymstoku		
2018	spektakl „Zemsta”	90 000
	spektakl „Kogut w rosale”	110 000
	spektakl „W pustyni i puszcy”	100 000

Źródło: Referat Kultury w Departamencie Kultury, Promocji i Sportu

OCHRONA ZABYTEKÓW

Tabela 249. Dotacje z budżetu miasta na zabytki

Zestawienie dotacji celowych na prace przy zabytkach udzielonych przez Radę Miasta Białystok w latach 2015-2018			
Rok	Liczba złożonych wniosków	Liczba udzielonych dotacji	Kwota udzielonych dotacji (w zł)
2015	12	11	1 093 299
2016	11	9	1 200 000
2017	13	11	1 200 000

2018	21	12	1 178 000
------	----	----	-----------

Źródło: Referat Kultury w Departamencie Kultury, Promocji i Sportu

Od 2005 r. Miasto Białystok przyznaje dotacje na prace konserwatorskie, restauratorskie lub roboty budowlane przy zabytkach, dzięki czemu sukcesywnie poprawia się stan zachowania lokalnego dziedzictwa kulturowego, a wielu najcenniejszym historycznym obiektom udało się przywrócić dawną świetność. W latach 2015-2018 Miasto udzieliło 43 dotacji na konserwację 12 zabytków ruchomych oraz remonty 34 zabytków nieruchomych. W okresie ostatnich 4 lat wydatkowano z budżetu Miasta Białystok na ten cel kwotę 4 671 299 zł.

PRACE KONSERWATORSKIE, RESTAURATORSKIE I ROBOTY BUDOWLANE PRZY ZABYTKACH STANOWIĄCYCH MIENIE MIASTA BIAŁYSTOK, ZREALIZOWANE W 2018 ROKU

Tabela 250. Prace konserwatorskie, restauratorskie i roboty budowlane przy zabytkach stanowiących mienie miasta Białystok, zrealizowane w 2018 roku

Jednostka realizująca	Rodzaj obiektu, zakres prac	Kwota (zł)
Departament Inwestycji	Szkoła Podstawowa nr 3, ul. Gdańska 23/1 – wymiana dachu i remont elewacji	1 969 187,95
	Przedszkole Samorządowe nr 1, ul. Kawaleryjska 70 – aktualizacja dokumentacji robót budowlanych	2 000
	VI Liceum Ogólnokształcące, ul. Warszawska 8 – dokumentacja projektowa remontu dachu i elewacji wraz z wymianą okien	363 920
	Poradnia Psychologiczno-Pedagogiczna nr 2, ul. Mazowiecka 35 - aktualizacja kosztorysów robót budowlanych	1 996,26
Zarząd Mienia Komunalnego	kamienica, ul. Zamenhofa 5c – remont dachu i schodów zewnętrznych	97 200
	kamienica, ul. Kijowska 3 – prace konserwatorskie	44 280
	komora celna, al. Jana Pawła II – prace zabezpieczające i usunięcie graffiti	17 693
	kamienica, ul. J. Kilińskiego 13 – remont klatki schodowej i wyłazu na dach	42 099,99
	pałac Tryllingów, ul. Warszawska 7 – zabezpieczenie dachu i elewacji	984
	kamienica, ul. H. Sienkiewicza 53/1 – remont wnętrza i wymiana obróbek blacharskich	32 027,51
	kamienica, ul. Ogrodowa 2 – wymiana stolarki	2 988,16
	dom, ul. Koszykowa 1 – uzupełnienie deskowania elewacji	1 825
	kamienica, ul. Ciepła 4 – dokumentacja techniczna remontu	6 888
	kamienica, ul. Sukienna 5 - dokumentacja techniczna remontu i jej aktualizacja	42 927
	arsenał Pałacu Branickich, ul. Adama Mickiewicza 2 – dokumentacja adaptacji pomieszczenia technicznego na kotłownię gazową	33 825
Departament Gospodarki Komunalnej	Ogrodzenie zespołu pałacowo-ogrodowego Branickich – utrzymanie, bieżąca konserwacja ogrodu	25 200

Departament Edukacji	Szkoła Podstawowa nr 2, ul. Bohaterów Cassino 25 – naprawa kominów i attyk, remont korytarzy	96 000
	Szkoła Podstawowa nr 3, ul. Gdańska 23/1 – remont posadzki korytarza na parterze	49 100
	Szkoła Podstawowa nr 7, ul. Wiatrakowa 18 – wymiana instalacji elektrycznej oraz posadzki w sali gimnastycznej	106 188
	VI Liceum Ogólnokształcące, ul. Warszawska 8 – częściowa wymiana instalacji wodnej, remont 2 pomieszczeń	31 100
	Zespół Szkół Technicznych i Ogólnokształcących z Oddziałami Integracyjnymi, ul. H. Sienkiewicza 57	14 959
Departament Kultury, Promocji i Sportu (Referat Kultury)	Konserwacja mechanizmu zegarowego w Bramie Wielkiej Pałacu Branickich	7 000
	Konserwacja zespołu rzeźb w salonie Ogrodu Branickich	30 000

Źródło: Referat Kultury w Departamencie Kultury, Promocji i Sportu

INNE DZIAŁANIA Z ZAKRESU OCHRONY ZABYTKÓW

W lutym 2015 r. na podstawie porozumienia zawartego z Wojewodą Podlaskim działalność rozpoczęło Biuro Miejskiego Konserwatora Zabytków, realizujące zadania z zakresu ochrony zabytków nieruchomych położonych w granicach miasta Białystok. W ramach wykonywanych zadań opracowywane są m.in. zalecenia konserwatorskie, określające sposób korzystania z zabytków, ich zabezpieczenia i wykonywania prac konserwatorskich, a także określające zakres dopuszczalnych zmian, które mogą być wprowadzone w zabytkach, wydawane są decyzje administracyjne, dotyczące działań przy zabytkach, prowadzone są działania kontrolne.

Tabela 251. Działalność decyzyjna MKZ w latach 2015-2018

Wyszczególnienie	2015	2016	2017	2018
pozwolenia	170	160	207	168
zmiany pozwoleń	22	19	15	9
decyzje o umorzeniu postępowania	1	5	0	7
decyzje wygaszające	3	4	3	0
zezwoleń na wycinkę	31	110	82	37
postanowienia	0	0	16	14
zmiany decyzji	0	0	8	4
inne decyzje	0	0	0	5

Źródło: Biuro MKZ w Departamencie Kultury, Promocji i Sportu

Na podstawie Zarządzenia Nr 330/15 Prezydenta Miasta Białegostoku z dnia 6 maja 2015 r. utworzono gminną ewidencję zabytków miasta Białystok i wykonano karty ewidencyjne GEZ; wg stanu na 31 grudnia 2018 r. w ewidencji znajdują się 592 zabytki nieruchome.

W 2018 r. na zlecenie MKZ opracowano katalog „Architektura ceglana w Białymstoku”, którego wydanie zaplanowano na kolejny rok.

„Gminny program opieki nad zabytkami miasta Białegostoku na lata 2018-2021”

Uchwałą Nr LI/793/18 z dnia 18 czerwca 2018 r. Rada Miasta Białystok przyjęła „Gminny Program Opieki nad Zabytkami dla Miasta Białegostoku na lata 2018-2021”. Program jest realizowany od stycznia 2019 r. Sprawozdanie z realizacji programu przygotowuje się co dwa lata.

Zespół do spraw Bojar

Zespół do spraw zagospodarowania i ochrony historycznej zabudowy dzielnicy Bojary w Białymstoku został powołany przez Prezydenta Miasta Białegostoku. W jego skład weszli urzędnicy miejscy, przedstawiciele Stowarzyszenia „Nasze Bojary” oraz Towarzystwa Opieki nad Zabytkami. Do zadań zespołu należy opiniowanie działań związanych z kształtowaniem i ochroną krajobrazu dzielnicy oraz związanych z jej promocją.

INNE DZIAŁANIA MIASTA W ZAKRESIE KULTURY

„Program polityki kulturalnej miasta Białystok na lata 2018-2022 plus”

18 czerwca 2018 r. przyjęto Program polityki kulturalnej miasta Białystok na lata 2018-2022 plus, określający strategiczne działania miasta, w tym trzy zadania strategiczne, które są już sukcesywnie wdrażane. W październiku 2018 r. opracowano zmianę struktury otwartych konkursów dotacyjnych na działania kulturalne organizacji pozarządowych. Na portalu miejskim umieszczono informację o nowych zasadach, łącznie z harmonogramem konkursów na rok 2019 i wysokością przeznaczonych na nie funduszy. Natomiast w grudniu 2018 r. wystosowano do przedstawicieli środowiska białostockiej kultury zaproszenia na styczniowe spotkanie poświęcone rozpoczęciu prac nad opracowaniem *Programu Wydarzeń Kluczowych*, który ma zostać wdrożony w I połowie 2019 r.

11.2. Sport

WSPÓŁPRACA NA RZECZ ROZWOJU BIAŁOSTOCKIEGO SPORTU

Tabela 252. Otwarte konkursy ofert na realizację zadań publicznych w zakresie wspierania i upowszechniania kultury fizycznej, rozwoju sportu w Białymstoku oraz zadań połączonych realizacją profilaktyki przeciwalkoholowej w latach 2015-2018

Wyszczególnienie	2015	2016	2017	2018
Liczba konkursów ofert	6	10	9	7
Liczba ofert w trybie uproszczonym (z pominięciem konkursu)	12	19	40	26
Liczba zawartych umów	253	365	364	363
Liczba podmiotów dotowanych	101	129	133	134

Źródło: Referat Sportu w Departamencie Kultury, Promocji i Sportu

Tabela 253. Otwarte konkursy ofert na realizację zadań publicznych w zakresie wspierania i upowszechniania kultury fizycznej, rozwoju sportu w Białymstoku oraz zadań połączonych realizacją profilaktyki przeciwalkoholowej w 2018 roku

Nazwa zadania	Kwota dotacji przeznaczona na zadanie	Liczba zawartych umów
Realizacja programów szkolenia sportowego oraz uczestnictwo w rywalizacji sportowej, organizowanej przez właściwe związki sportowe	10 864 723 zł	186
Organizacja w Białymstoku zawodów lub imprez sportowych o zasięgu ogólnopolskim i międzynarodowym	985 000 zł	40
Upowszechnianie kultury fizycznej wśród mieszkańców miasta Białegostoku	395 871 zł	41
Wspieranie zadań z zakresu upowszechniania kultury fizycznej, rozwoju sportu osób niepełnosprawnych w dyscyplinach indywidualnych i zespołowych	200 000 zł	7
Organizacja współzawodnictwa sportowego dzieci i młodzieży z białostockich szkół	200 000 zł	1
Organizacja w Białymstoku imprez, zawodów oraz zajęć sportowych o charakterze ogólnodostępnym, połączonych z realizacją programów profilaktyki przeciwalkoholowej (turnieje, imprezy sportowe, zawody, zajęcia, gry i zabawy itp.). Prowadzenie ośrodka Kibice Razem.	600 000 zł	50
Organizacja imprez sportowych, wydarzeń z okazji 100-nej rocznicy odzyskania przez Polskę niepodległości	100 000 zł	11
Małe granty	192 950 zł	26
Budżet Obywatelski 2018	50 000 zł	1
RAZEM	13 588 544 zł	363

Źródło: Referat Sportu w Departamencie Kultury, Promocji i Sportu

Tabela 254. Największe wsparcie finansowe w 2018 roku

Nazwa klubu	Szkolenie sportowe	Organizacja imprez sportowych	Upowszechnianie sportu wśród mieszkańców	Zadania połączone z profilaktyką przeciwalkoholową	RAZEM
Jagiellonia Białystok SSA	3 750 000 zł	45 000 zł	-----	-----	3 795 000 zł
Uczniowski Klub Sportowy "Dojlidy" Białystok	575 000 zł	8 000 zł	-----	15 000 zł	598 000 zł
Łyżwiarski Klub Sportowy "Juwenia"	540 000 zł	40 000 zł	-----	7 000 zł	587 000 zł
Klub Sportowy "Podlasie" oraz Podlaskie Zrzeszenie LZS	570 000 zł	10 000 zł	-----	2 000 zł	582 000 zł
Podlaski Klub Koszykówki "Żubry" Białystok	480 000 zł	26 000 zł	-----	33 000 zł	539 000 zł
Międzyszkolny Osiedlowy Klub Sportowy "Słoneczny Stok"	406 000 zł	6 000 zł	20 000 zł	6 000 zł	438 000 zł

Białostocka Akademia Siatkówki	427 000 zł	-----	-----	-----	427 000 zł
Klub Sportowy Białostocka Akademia Siatkówki	317 000 zł	-----	-----	6 000 zł	323 000 zł
Uczniowski Klub Sportowy ATS Białystok	190 000 zł	28 000 zł	-----	6 000 zł	224 000 zł
Uczniowski Klub Sportowy "Hubal"	188 000 zł	-----	-----	8 000 zł	211 000 zł

Źródło: Referat Sportu w Departamencie Kultury, Promocji i Sportu

ORGANIZACJA IMPREZ I WYDARZEŃ SPORTOWYCH

Tabela 255. Liczba imprez i wydarzeń sportowych o charakterze ogólnopolskim i międzynarodowym organizowanych w Białymstoku w latach 2015-2018

Wyszczególnienie	2015	2016	2017	2018
Liczba imprez i wydarzeń sportowych	22	62	83	78

Źródło: Referat Sportu w Departamencie Kultury, Promocji i Sportu

Tabela 256. Imprezy i wydarzenia sportowe o charakterze ogólnopolskim i międzynarodowym, kluczowe dla Miasta ze względów promocji i upowszechniania sportu w Białegostoku, organizowane w 2018 roku

Nazwa imprezy	Termin organizacji	Szacunkowa liczba uczestników	Koszt współorganizacji
Białostocka Liga Sportu	styczeń– czerwiec, wrzesień - grudzień	1 600	316 034 zł
Białystok Półmaraton	13 maja	5 100	150 000 zł
Plaża Open	27-29 lipca	130	123 079 zł
Polish Open Kaliber	22-25 listopada	200	110 000 zł
Elemental Tri Series	19 sierpnia	481	86 447 zł
Białystok Biega	22-23 września	2 937	75 000 zł
Electrum Ekiden – Sztafeta Maratońska	10 czerwca	1 966	63 921 zł
Bieg Niepodległości – 100 lat Niepodległej	11 listopada	1 600	45 000 zł
Wyścig Kolarski Niemen	25-29 lipca	90	40 000 zł
Międzynarodowe zawody w short-tracku „EVO CUP”	16-18 listopada	420	40 000 zł
Letnia Grand Prix	30 czerwiec, 7-8 i 21 lipiec	818	25 000 zł
Ogólnopolskie Igrzyska Młodzieży Szkolnej w lidze lekkoatletycznej o XX	15-16 czerwca	345	23 000 zł

Puchar Prezydenta Miasta Białegostoku			
Międzynarodowy Turniej Judo im. Leszka Piekarskiego	20-21 października	400	20 000 zł
Międzynarodowy Turniej Koszykówki - Puchar Narodów	27 -29 grudnia	150	20 000 zł
Międzynarodowy Rowerowy Maraton Kresowy MTB „Wschodzący Białystok”	25 marca	413	20 000 zł
Łączy nas sport - Koszykówka bez barier, Basketball Cup	30 czerwca	104	18 000 zł
29. Mityng Solidarności z okazji uchwalenia Konstytucji - 3go Maja - Międzynarodowy Mityng Lekkoatletyczny	3 maja	300	10 000 zł
XI Techniczne Mistrzostwa Polski w Taekwondo Olimpijskim	13 października	150	10 000 zł

Źródło: Referat Sportu w Departamencie Kultury, Promocji i Sportu

STYPENDIA SPORTOWE MIASTA BIAŁEGOSTOKU

Tabela 257. Stypendia sportowe przyznawane zawodnikom, w tym sportowcom niepełnosprawnym, osiągnięciem wysokie wyniki we współzawodnictwie sportowym w dyscyplinach zespołowych lub indywidualnych w latach 2015-2018

Wyszczególnienie	2015	2016	2017	2018
Liczba stypendiów	254	304	302	410
Wartość	1 173 439 zł	1 197 162 zł	1 204 138 zł	1 209 843,88 zł

Źródło: Referat Sportu w Departamencie Kultury, Promocji i Sportu

Prezydent Miasta Białegostoku w roku 2018 przyznał 410 stypendiów dla zawodników osiągających wysokie wyniki sportowe we współzawodnictwie międzynarodowym lub krajowym. Łączna wysokość środków przeznaczonych na stypendia sportowe i stypendia olimpijskie wyniosła 1 209 843,88 zł. Wysokość miesięcznego stypendium uzależniona od sukcesu sportowego wyniosła od 150 do 600 zł/m-c.

Tabela 258. Najwyższe stypendia w 2018 r. dla zawodników

Imię i nazwisko zawodnika	Miesięczna kwota stypendium sportowego	Miesięczna kwota stypendium olimpijskiego	Łączna kwota stypendium miesięcznie	Wartość stypendium w 2018 roku
Wojciech Nowicki (KS Podlasie)	600 zł	600 zł	1 200 zł	14 400 zł
Kamila Lićwinko (KS Podlasie)	600 zł	600 zł	1 200 zł	14 400 zł
Rafał Rosolski (UKS DOJLIDY)	600 zł	500 zł	1 100 zł	13 200 zł

Damian Czykier (KS Podlasie)	500 zł	500 zł	1 000 zł	12 000 zł
Joanna Mendak (PSSON START)	500 zł	500 zł	1 000 zł	12 000 zł
Rafał Czuper (PSSON START)	450 zł	500 zł	950 zł	11 400 zł
Natalia Maliszewska (ŁKS Juvenia)	450 zł	500 zł	950 zł	11 400 zł
Bartosz Konopko (ŁKS Juvenia)	450 zł	500 zł	950 zł	11 400 zł
Martyna Dąbrowska (UKS 19 BOJARY)	550 zł	300 zł	850 zł	10 200 zł
Klaudia Kardasz (KS Podlasie)	450 zł	400 zł	850 zł	10 200 zł
Daria Katarzyna Zabawska (KS Podlasie)	450 zł	400 zł	850 zł	10 200 zł

Źródło: Referat Sportu w Departamencie Kultury, Promocji i Sportu

NAGRODY ZA WYSOKIE I WYBITNE WYNIKI SPORTOWE

Nagrody są wyrazem uznania zawodników za prezentowany poziom i wysokie wyniki sportowe w międzynarodowym lub krajowym współzawodnictwie sportowym, trenerów oraz innych osób wyróżniających się osiągnięciami w działalności sportowej.

Tabela 259. Liczba nagrodzonych osób w latach 2015-2018

Wyszczególnienie	2015	2016	2017	2018
Liczba nagrodzonych osób, w tym:	37	23	74	45
doroczne nagrody	13	15	23	22
nagrody na wybitny wynik sportowy	24	8	51	23
Wartość	570 000 zł	155 000 zł	973 000 zł	660 000 zł

Źródło: Referat Sportu w Departamencie Kultury, Promocji i Sportu

Doroczne Nagrody Prezydenta Miasta Białegostoku w 2018 roku, przyznane w czterech kategoriach, otrzymały 22 osoby (15 zawodników, 7 trenerów, w tym 2 trenerów w uznaniu całokształtu działalności sportowej). Rozdysponowano środki w wysokości ogółem 70 000 zł dla 22 sportowców.

Tabela 260. Lista laureatów Dorocznej nagrody za wysokie wyniki sportowe

Najlepszy Sportowiec		
1	Bartosz Konopko - Łyżwiarski Klub Sportowy „JUVENIA” Białystok – short track	4 000 zł
2	Joanna Mendak - Podlaskie Stowarzyszenie Sportu Osób Niepełnosprawnych „START” – sekcja pływanie	4 000 zł
3	Damian Czykier - Klub Sportowy „PODLASIE” Białystok – sekcja lekkoatletyka	4 000 zł
4	Rafał Rosolski - Uczniowski Klub Sportowy „DOJLIDY” Białystok – sekcja kajakarstwo	4 000 zł

5	Adam Chlabicz - Białostocki Klub Oyama Karate - styl Oyama karate	3 000 zł
6	Katarzyna Rutkowska - Klub Sportowy „PODLASIE” Białystok – sekcja lekkoatletyka	3 000 zł
Najlepszy Trener		
1	Dariusz Kulesza - Łyżwiarski Klub Sportowy „JUVENIA” Białystok – trener short track	3 000 zł
2	Witold Choiński - Białostocki Klub Oyama Karate – trener Oyama karate	3 000 zł
3	Piotr Jankowski - Białostocki Klub Sportowy „HETMAN” – trener boksu	3 000 zł
4	Przemysław Piotr Zabawski - Klub Sportowy „PODLASIE” Białystok – trener lekkoatletyki	3 000 zł
5	Paweł Lenkiewicz - Podlaski Okręgowy Związek Badmintona – trener badmintona	3 000 zł
Najlepszy Młody Sportowiec		
1	Rafał Anikiej - Łyżwiarski Klub Sportowy „JUVENIA” Białystok – short track	3 000 zł
2	Patrycja Borys - Białostocki Klub Sportowy „HETMAN” – sekcja boks	2 500 zł
3	Daria Katarzyna Zabawska - Klub Sportowy „PODLASIE” Białystok – sekcja lekkoatletyka – rzut dyskiem	2 500 zł
4	Urszula Kurzyna - Uczniowski Klub Sportowy „TRZYNASTKA” Białystok – sekcja szermierka	2 500 zł
5	Klaudia Kardasz - Klub Sportowy „PODLASIE” Białystok – sekcja lekkoatletyka – pchnięcie kulą	2 500 zł
6	Paweł Śmiłowski - Uczniowski Klub Sportowy „HUBAL” Białystok – sekcja badminton	2 000 zł
7	Robert Cybulski - Podlaski Okręgowy Związek Badmintona – sekcja badminton	2 000 zł
8	Aleksandra Goszczyńska - Podlaski Okręgowy Związek Badmintona – sekcja badminton	2 000 zł
9	Wiktoria Dąbczyńska - Podlaski Okręgowy Związek Badmintona – sekcja badminton	2 000 zł
Całokształt działalności sportowej		
1	Mieczysław Sutyniec - Uczniowski Klub Sportowy 19 „BOJARY” Białystok	6 000 zł
2	Ryszard Dargiewicz - Klub Sportowy „CRISTAL” Białystok	6 000 zł
Razem		70 000 zł

Źródło: Referat Sportu w Departamencie Kultury, Promocji i Sportu

Nagrody za wybitne osiągnięcia sportowe przyznawane zawodnikom rywalizującym w dyscyplinach figurujących w programie Igrzysk Olimpijskich lub Igrzysk Paraolimpijskich oraz innym osobom zasłużonym w osiąganiu wyników tych zawodników w 2018 r. otrzymali:

- 17 zawodników Jagiellonii Białystok SSA - nagroda w wysokości 500 000 zł do podziału za Wicemistrzostwo Polski w piłce nożnej na zakończenie sezonu 2017/2018, nagrodę w wysokości 30 000 zł otrzymali: Mariusz Pawełek, Łukasz Burliga, Ivan Runje, Guilherme Haubert Sitya, Guttieri Tomelin, Przemysław Frankowski, Taras Romanczuk, Rafał Grzyb, Piotr Wlazło, Bartosz Kwiecień, Martin Pospisil, Karol Świdorski, Cillian Sheridan, Roman Beżjak, Nemanja Mitrović, Arvydas Novikovas, natomiast Dawid Szymonowicz – nagroda w wysokości 20 000 zł,

- Natalia Maliszewska – zawodniczka ŁKS Juvenia Białystok – za Wicemistrzostwo Świata w short-tracku – nagroda w wysokości 20 000 zł oraz nagroda dla trenera Urszuli Kamińskiej – w wysokości 10 000 zł,
- Wojciech Nowicki - KS „PODLASIE” Białystok - za zdobycie Mistrzostwa Europy w rzucie młotem - nagroda w wysokości 30 000 zł oraz nagroda trenerce zawodnika – Malwinie Wojtulewicz-Sobierajskiej - w wysokości 15 000 zł,
- Martyna Dąbrowska - UKS 19 Bojary - za zdobycie Mistrzostwa Europy w sztafecie 4x400m - nagroda w wysokości 10 000 zł oraz nagroda trenerowi zawodniczki – Robertowi Kędziora - w wysokości 5 000 zł.

Ogółem na nagrody za wybitne wyniki sportowe uzyskane w 2018 roku, rozdysponowano kwotę 590 000 zł dla 23 osób.

BIAŁOSTOCKI OŚRODEK SPORTU I REKREACJI, z siedzibą przy ul. Włókienniczej 4 w Białymstoku

Ośrodek zajmuje się zarządzaniem i administrowaniem obiektów sportowo-rekreacyjnych na terenie Białegostoku. Świadczy usługi w zakresie sportu i rekreacji, w tym wynajmu sprzętu sportowego oraz organizuje imprezy sportowe, w tym rozgrywki amatorów - Białostocka Liga Sportu w czterech dyscyplinach: piłka nożna, siatkówka, koszykówka, tenis stołowy.

1) Zespół Obiektów Sportowych Zwierzyniec przy ul. 11 listopada 28:

- stadion lekkoatletyczny (z tartanową, 8-torową bieżnią o długości 400 m oraz urządzeniami zapewniającymi możliwość rozegrania wszystkich konkurencji lekkoatletycznych, trawiasta płyta główna, boisko boczne treningowe z rzutnią do dysku i młota oraz tartanową 4-torową bieżnią 60 m, ze skocznią w dal i do trójskoku, trybuny na 750 miejsc (wraz z krytą, tartanową, 2 torową bieżnią 60 m, skocznią w dal, zapleczem szatniowo-sanitarnym oraz siłownią umożliwiającą całoroczne treningi),
- korty tenisowe (dwa kryte całoroczne i ogrzewane, dwa odkryte oświetlone),
- lodowisko (o wymiarach 30 x 60 m z trybunami na 685 miejsc siedzących).

2) Pływalnia Sportowa przy ul. Włókienniczej 4:

- Strefa Sportu: basen pływacki o długości 25 m i głębokości od 1,1 m do 3,8 m, trampolina, trybuny na około 300 miejsc, zjeżdżalnia,
- Strefa Wypoczynku: jacuzzi 8-osobowe, sauna sucha, sauna infrared, kabina z hydromasażem i wiadro bosmana,
- Strefa Relaksu: basen rekreacyjny o głębokości 1,5 m, z gejzerem i 2 kaskadami wodnymi do masażu, jacuzzi 6-osobowe, 2 brodziki dla najmłodszych, w tym jeden z parasolem wodnym, grotta śnieżna, 4 sauny - sucha, półsucha, infrared, łaźnia parowa. Dla najmłodszych brodzik szkoleniowy o wymiarach 10 m x 4,5 m i głębokości od 0,60 m do 0,90 m.

3) Pływalnia Rodzinna przy ul. Stromej 1 A:

- basen pływacki o długości 25 m, sześć torów, słupki startowe. Basen z dnem ruchomym o głębokości do 3,5 m, wyposażony w 3 tory i słupki startowe oraz trampolinę. Wodny plac zabaw dla dzieci - brodzik wyposażony w kolorowe zabawki: dla najmłodszych zjeżdżalnia, żółwik i węże przyskające wodą, dla nieco starszych obrotowe armatki wodne, dłuższe zjeżdżalnie i zawieszane wiaderka wyposażone w pompki ręczne. Wodne SPA: część z brodzikiem dla dzieci wyposażona w grzybek wodny oraz w atrakcje dedykowane najmłodszym; a część rekreacyjna wyposażona

- w atrakcje wodne dla dorosłych, tj. ławki rurowe i leżanki z masażem powietrznym, masażem ściennym, masażem karku szerokim i masażem karku wąskim, 2 wanny jacuzzi,
- zjeżdżalnia jednoosobowa długości ok. 63 m (plus wanna hamowna) i wysokości startu około 7,5 m. Jedyna w regionie zjeżdżalnia pontonowa o długości ok. 113 m (plus wanna hamowna) z miejscem startowym znajdującym się na wysokości 9,80 m, z której można zjeżdżać na jedno- lub dwuosobowych pontonach,
 - strefa wypoczynku: grotta solna, sauna sucha, łaźnia parowa, deszczownice na zimną i ciepłą wodę, wiadro bosmana, studnia lodowa wytwarzająca lód, podgrzewana ławeczka z misami do kąpieli stóp (naprzemiennie gorącej i zimnej), tepidarium z podgrzewanymi leżankami, słoneczna łąka.
- 4) Pływalnia Kameralna przy ul. Mazowieckiej 39 C:
- basen rekreacyjny o długości 16,5 m i głębokości od 0,9 m do 1,5 m oraz sauna sucha, kabina wrażeń, deszczownice, jacuzzi na 8/9 osób, bicze i masaże wodne.
- 5) Ośrodek Sportów Wodnych „Dojlidy” przy ul. Plażowej 1:
- w okresie letnim: strzeżone kąpielisko, wodny plac zabaw, place zabaw na piasku, ścianka wspinaczkowa, siłownia, boisko do plażowej piłki nożnej, boiska do plażowej piłki siatkowej, dmuchane boisko do siatkówki w wodzie, wypożyczalnia rowerów i sprzętu pływającego,
 - w okresie zimowym: narciarskie trasy biegowe, wypożyczalnia nart.
- 6) Tor Wschodzący Białystok przy ul. Ciołkowskiego:
- obiekt jest torem o nawierzchni asfaltowej, o długości pętli ok. 930 m i szerokości 10-12 m. Przeznaczony jest w głównej mierze do amatorskiej jazdy w celach szkoleniowych oraz doskonalenia technik jazdy. Pomiędzy odcinkami zasadniczymi toru istnieją jezdnie łącznikowe, które umożliwiają dodatkowe kombinacje wyznaczenia tras jazdy.

Tabela 261. Dane statystyczne dotyczące BOSiR

Wyszczególnienie	2015	2016	2017	2018
Roczna liczba wydarzeń sportowych	223	223	211	223
Liczba klientów na obiektach BOSiR, wraz z wysokością przychodu:				
Pływalnie	572 587	487 789	442 424	627 674
	6 264 081 zł	5 528 251 zł	5 670 475 zł	7 943 912 zł
Lodowisko	94 605	90 793	90 864	92 671
	861 025 zł	936 618 zł	909 466 zł	913 142 zł
Dojlidy	122 138	79 051	89 785	93 549
	403 110 zł	304 308 zł	332 518 zł	362 943 zł
Tor Wschodzący Białystok	-	-	354	2 500
	-	-	18 651 zł	218 259 zł

Źródło: Referat Sportu w Departamencie Kultury, Promocji i Sportu

STADION MIEJSKI SP. Z O.O.
z siedzibą przy ul. Słonecznej 1 w Białymstoku

Spółka zajmuje się udostępnianiem, utrzymaniem i obsługą obiektów i pomieszczeń stadionu oraz organizacją lub współorganizacją imprez sportowych. Stadion piłkarski

z widownią na 22 386 widzów, pełnowymiarowe boisko piłkarskie (105x68 m) o nawierzchni z trawy naturalnej, podgrzewane oraz boisko treningowe (105x68 m) ze sztuczną nawierzchnią z oświetleniem, parking na 950 miejsc dla aut osobowych i 80 miejsc dla autokarów i wozów transmisyjnych.

Tabela 262. Dane statystyczne dotyczące Stadionu Miejskiego

Wyszczególnienie	2015	2016	2017	2018
Liczba osób, które odwiedziły Stadion Miejski	354 292	339 623	388 553	413 540
Liczba wydarzeń, które odbyły się na Stadionie Miejskim	140	1 800	2 379	2 885

Źródło: Referat Sportu w Departamencie Kultury, Promocji i Sportu

INFRASTRUKTURA SPORTOWA MIASTA BIAŁEGOSTOKU

Tabela 263. Liczba i rodzaj obiektów sportowo-rekreacyjnych funkcjonujących w Białymstoku

Rodzaj obiektu	Liczba obiektów
Boiska sportowe, w tym:	184
boiska do koszykówki o nawierzchni syntetycznej	43
boiska do piłki ręcznej o nawierzchni poliuretanowej	38
boiska wielofunkcyjne o nawierzchni poliuretanowej	29
boiska do siatkówki o nawierzchni poliuretanowej	22
boiska piłkarskie o nawierzchni sztucznej trawy	19
boiska piłkarskie o nawierzchni poliuretanowej	19
boiska do siatkówki plażowej	6
boiska do koszykówki o nawierzchni asfaltowej	4
boiska piłkarskie o nawierzchni naturalnej trawy	3
boisko wielofunkcyjne o nawierzchni sztucznej trawy	1
Hale sportowe i sale gimnastyczne	82
Siłownie zewnętrzne	15
Korty tenisowe o nawierzchni poliuretanowej	13
Pływalnie kryte - 25 m	5
Skateparki	2
Strzelnice sportowe	2
Hala badmintonowa	1
Stadion piłkarski	1
Stadion lekkoatletyczny	1
Lodowisko sztucznie mrożone kryte	1
Tor samochodowy	1

Źródło: Referat Sportu w Departamencie Kultury, Promocji i Sportu

W ramach Budżetu Obywatelskiego Miasto zrealizowało szereg inwestycji zgłoszonych przez mieszkańców, w zakresie zagospodarowania terenów miejskich na cele rekreacyjno-sportowe:

- zagospodarowanie parku przy ul. A. Fredry;
- zaplecze rekreacyjno-sportowe przy ul. Sybiraków, Andrukiewicza i Wołyńskiej;
- centrum zabaw – os. Leśna Dolina;
- boisko przy ul. Wolińskiej;

- boisko dla małych sportowców na os. Bema;
- miejsce rekreacji w Centrum, ul. Żabia;
- małe centrum rekreacji przy ul. Pieczurki;
- plac zabaw przy ul. Warneńczyka.

W ramach powyższych inwestycji wykonano 5 boisk, 2 siłownie na świeżym powietrzu, street workout oraz 7 placów zabaw (w tym duży plac zabaw w formie zamku na os. Leśna Dolina).

W ramach zadań inwestycyjnych realizowanych w 2018 roku Miasto Białystok posiada opracowaną dokumentację projektową:

- na budowę hali widowiskowo-sportowej na Krywlanach. Inwestycja jest ujęta w Planie Wieloletnim Programu o szczególnym znaczeniu dla sportu, z możliwością otrzymania dofinansowania z Ministerstwa Sportu i Turystyki;
- na budowę sali gimnastycznych przy Zespole Szkół Mechanicznych, ul. W. Broniewskiego 1 oraz XI Liceum Ogólnokształcącym, ul. A. Grottgera 9.

11.3. Promocja i turystyka

PROMOCJA BIAŁEGOSTOKU

Promocja Białegostoku jako ośrodka wiedzy i nauki – działania:

- Promocja Białegostoku jako ośrodka naukowo-akademickiego podczas ogólnopolskich i międzynarodowych konferencji. W 2018 r. Miasto Białystok było promowane podczas kilkunastu konferencji naukowych, m.in.: Konferencji Naukowej Białystok International Medical Congress, II Ogólnopolskiego Forum Młodych Kryminologów, Międzynarodowej 24th Conference on Isoprenoids, Konferencji 6th International Orchid Workshop czy Ogólnopolskiej Konferencji pt. „Ludzie – Idee – Prawo Sto lat od Odzyskania Niepodległości”.
- Promocja Miasta jako ośrodka nauki i rozwoju nowych technologii poprzez wynalazki stworzone przez studentów i pracowników Politechniki Białostockiej.
- Współpraca z Politechniką Białostocką poprzez wsparcie Podlaskiego Uniwersytetu Dziecięcego – inicjatywy popularyzującej naukę wśród uczniów szkół podstawowych. W ramach Podlaskiego Uniwersytetu Dziecięcego uczestnicy mogą uczyć się programowania, robotyki, konstruowania, projektowania przestrzeni miejskiej czy poznają tajniki dziennikarstwa radiowego.
- Miasto Białystok było partnerem Festiwalu Literackiego „Autorzy i książki. Podlaskie podsumowania”, organizowanego przez Książnicę Podlaską im. Łukasza Górnickiego w Białymstoku.
- Miasto Białystok było partnerem Dnia Książki Naukowej i Akademickiej, organizowanej przez Bibliotekę Uniwersytecką im. Jerzego Giedroycia.
- We współpracy z białostockimi uczelniami Miasto brało udział w targach edukacyjnych: XXIX Międzynarodowym Salonie Edukacyjnym Perspektywy 2018 oraz Salonie Maturzystów Perspektywy 2018 (Warszawa, Gdańsk, Lublin) wraz z: Uniwersytetem Medycznym, Politechniką Białostocką i Uniwersytetem w Białymstoku.
- W ramach kampanii „Studiuj w Białymstoku” Miasto Białystok podjęło współpracę z Kurierem Galicyjskim i zamieściło reklamę w jego papierowym wydaniu, skierowaną bezpośrednio do ukraińskich szkół średnich.

- Ponadto, poprzez kampanię „Studiuj w Białymstoku” Miasto promowało swoją markę we współpracy z Agorą S.A. w autorskim cyklu redakcyjnym poświęconym programowi kulturalno-rozrywkowemu Miasta Białystok w czerwcu i lipcu 2018 r.
- Miasto Białystok było także promowane poprzez kampanię "Białystok przyjazny młodym" skierowaną do uczniów białoruskich szkół średnich, z okręgu grodzieńskiego, brzeskiego i mińskiego.

Promocja Białegostoku jako ośrodka sportu – działania:

- Promocja Miasta Białystok jako ośrodka sportowego podczas ogólnopolskich i międzynarodowych wydarzeń sportowych, odbywających się w Mieście, takich jak: Gala Boksu Zawodowego „Boxing Day”, Extreme Festival Białystok 2018, Mistrzostwo Świata w Fitness, XI Gala MMA Cup Białystok 2018, Mistrzostwa Świata Strongman 2018.
- Współpraca Miasta Białystok przy organizacji turnieju skierowanego do młodzieży - chłopców urodzonych w latach 2002-2003 - Młodzieżowy Puchar FC Bayern 2018 Polska (FC Bayern Youth Cup 2018 Poland) oraz Pikniku Rodzinnego z Bayern Monachium w dniach 21-22 kwietnia 2018.
- Promocja Miasta Białystok w ramach rozgrywek sportowych utytułowanych zespołów, m.in. rozgrywek Liga Futbolu Amerykańskiego w najwyższej klasie rozrywkowej, rozgrywek zespołu uczestniczącego w najwyższej klasie rozrywkowej w tenisie stołowym mężczyzn oraz drużyny MOKS Słoneczny Stok, uczestniczącej w najwyższej klasie rozrywkowej – Ekstraklasa Futsalu.
- Miasto Białystok promowało się również w ramach wydarzeń sportowych w piłce ręcznej, m.in. podczas Mikołajkowego Turnieju Piłki Ręcznej klas IV – V szkół podstawowych o Puchar Prezydenta Miasta Białegostoku.
- Miasto Białystok jako Miasto sportowców promowane było także podczas Podlaskiej Gali Olimpijskiej w dniu 10 lutego 2018 r.

Wybrane wydarzenia promocyjne, których partnerem było Miasto Białystok: 26. Finał WOŚP, East Game United 2018, Karnawał Dance Fest, Zawody taneczne Street Noise 2018, Juwenalia 2018, Nightskating Białystok 2018, VIII Podlaski Piknik Militarny 2018, 14. Rajd Moto Retro 2018, I Forum Seniora, Białystok New Pop Festival 2018.

Promocja Białegostoku poprzez film – działania:

- W 2018 r. odbyła się premiera I odcinka filmu „Czarna Dama”, dofinansowanego przez Miasto w ramach Białostockiego Funduszu Filmowego 2016, którego akcja rozgrywa się w przedwojennym Białymstoku.
- W 2018 r. Miasto podpisało umowę na jego promocję w filmie dokumentalno-fabularnym „Miłość i Miłosierdzie”, opowiadającym m.in. o patronie Miasta – bł. ks. Michale Sopoćko.
- W grudniu 2018 r. odbył się pokaz specjalny filmu dokumentalnego „Koncert na dwoje” opowiadający o Jerzym Maksymiuku, białostockim dyrygencie, kompozytorze i pianście (film dofinansowany w ramach Białostockiego Funduszu Filmowego 2017).
- W 2018 r. premierę miał film „Beginnig” w reżyserii Huberta Czerepoka, dofinansowany w ramach Białostockiego Funduszu Filmowego 2017.

- W 2018 r. Miasto Białystok podpisało umowę na jego promocję w ramach serialu „Chyłka” pokazywanego w telewizji TVN oraz w serwisie VOD player.pl.

Promocja Białegostoku poprzez muzykę – działania:

- Miasto Białystok zostało partnerem wydania płyty pt. „D. N. A.” z muzyką Ewy Szlachcic, pochodzącej z Białegostoku wokalistki, aktorki i kompozytorki.
- Miasto Białystok zostało partnerem wydania płyty pt. „Jeden-wiele” z muzyką Karoliny Cichej, urodzonej w Białymstoku piosenkarki, kompozytorki i multiinstrumentalistki.
- W 2018 r. Miasto Białystok angażowało się w upowszechnianie tradycji i kultury prawosławnej zostając Partnerem wydawnictwa muzycznego Fundacji Muzyka Cerkiewna, pt. „Prawosławne Koncerty Bożonarodzeniowe”.
- W 2018 r. Miasto Białystok zostało partnerem teledysku do filmu pełnometrażowego, rozgrywającego się w przedwojennym Białymstoku, pt. „Czarna Dama”.
- W 2018 r. Miasto Białystok promowało się w ramach płyty zespołu Winnica „Kolędy i pastorałki”.

Promocja turystyczna – działania:

- W 2018 roku w sezonie turystycznym Miasto Białystok kontynuowało współpracę z Parafią Św. Rocha, prowadząc punkt informacji turystycznej na wieży Kościoła Św. Rocha – stanowiącym doskonały punkt widokowy Miasta.
- W 2018 roku został uruchomiony punkt widokowy na tarasie widokowym dzwonnicy, we współpracy z Parafią Prawosławną pw. Św. Ducha w Białymstoku.
- Ponownie nawiązano współpracę z PTTK, które w sezonie turystycznym obsługiwało ruch turystyczny - prowadząc informację turystyczną w wieży bramnej, zorganizowało akcję „Lato z zabytkami. Odkryj Białystok” oraz usługi przewodnickie podczas przejazdów zabytkowym autokarem „JELCZ”.
- W 2018 r. Miasto Białystok po raz pierwszy zostało partnerem wydarzenia Podlaskie Śniadanie Mistrzów (3 edycje).
- We współpracy z Polską Izbą Turystyki Miasto Białystok wzięło udział w targach OTDYCH w Mińsku na Białorusi.

TURYSTYKA W BIAŁYMSTOKU

W 2018 roku w sezonie turystycznym (miesiące od maja do września) liczba turystów odwiedzających Białystok wyniosła 16 360 osób. Jednak rzeczywista liczba odwiedzających Białystok była wyższa, co wynika z faktu, że turyści są coraz bardziej samodzielni, przy planowaniu wycieczki korzystają głównie z Internetu, co powoduje, że odwiedziny punktu informacji turystycznej nie traktują jako niezbędne. Warto zauważyć, że podane dane odnoszą się jedynie do sezonu turystycznego, tj. miesięcy od maja do września.

Tabela 264. Turyści odwiedzający Białystok

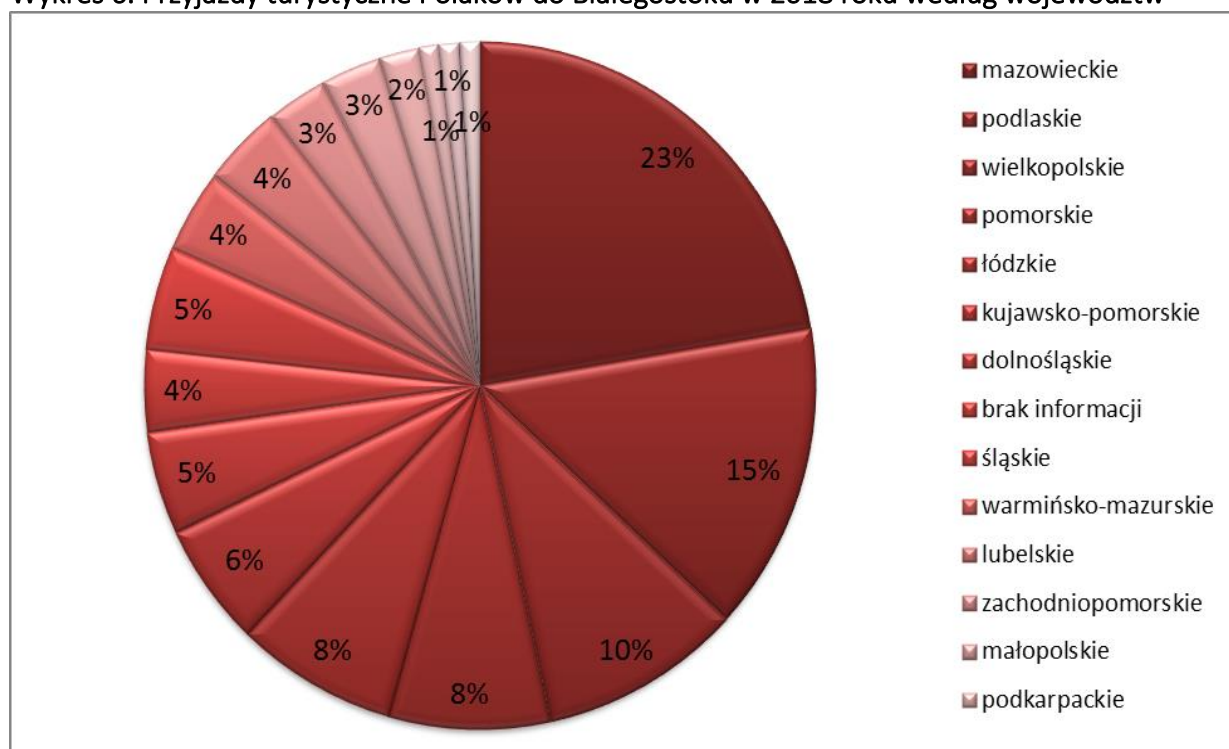
sezon turystyczny (maj-wrzesień)	2015	2016	2017	2018
Turyści odwiedzający Białystok	15 217	18 214	18 493	16 360

Źródło: Referat Promocji i Turystyki w Departamencie Kultury, Promocji i Sportu na podstawie danych z Multimedialnego Centrum Informacji Turystycznej i Centrum Informacji Turystycznej

Turyści z zagranicy

W 2018 najwięcej turystów zagranicznych pochodziło z Litwy. W porównaniu do roku 2017 wartość ta nie uległa zmianie. Drugą znaczną grupę turystów stanowili Niemcy, później Rosjanie, Łotysze, Białorusini. Do Białegostoku przyjechała również duża grupa odwiedzających z USA, Włoch, Chin, Wielkiej Brytanii i Ukrainy.

Wykres 6. Przyjazdy turystyczne Polaków do Białegostoku w 2018 roku według województw



Źródło: Referat Promocji i Turystyki w Departamencie Kultury, Promocji i Sportu na podstawie danych z Multimedialnego Centrum Informacji Turystycznej i Centrum Informacji Turystycznej

W 2018 roku najwięcej turystów pochodziło z województwa mazowieckiego – było to 23%. Z pozostałych województw najwięcej odwiedzających było: z województwa podlaskiego – 15% i województwa wielkopolskiego – 10%.

Noclegi udzielone turystom zagranicznym stanowiły 31,3% ogółu noclegów, przy czym turyści zagraniczni stanowili 33,7% ogółu turystów. Liczba obiektów w 2018 roku wynosiła 29 (wzrost o 4 obiekty w porównaniu z rokiem poprzednim). Liczba miejsc noclegowych wzrosła o 7,2% w porównaniu z rokiem 2017 osiągając poziom 2 527 miejsc.

Tabela 265. Baza noclegowa turystyki

Wyszczególnienie	2015	2016	2017	2018
Obiekty	26	26	25	29
w tym hotele	21	22	22	16
Miejsca noclegowe	2 311	2 325	2 357	2 527
Korzystający z noclegów	247 488	241 500	238 812	232 236
w tym turyści zagraniczni	99 294	93 080	86 064	78 248
Udzielone noclegi	337 797	322 737	332 839	324 441
w tym turystom zagranicznym	125 920	115 935	109 870	101 680

Źródło: Urząd Statystyczny w Białymstoku

12. MAJĄTEK I BUDŻET MIASTA



12.1. Nieruchomości gruntowe

Tabela 266. Struktura własności gruntów za lata 2015-2018

Wyszczególnienie	31.12.2015	31.12.2016	31.12.2017	31.12.2018
Wyszczególnienie gruntów wchodzących w skład grupy rejestrowej	Powierzchnia gruntów [ha] % powierzchni jednostki ewidencyjnej	Powierzchnia gruntów [ha] % powierzchni jednostki ewidencyjnej	Powierzchnia gruntów [ha] % powierzchni jednostki ewidencyjnej	Powierzchnia gruntów [ha] % powierzchni jednostki ewidencyjnej
Grunty Skarbu Państwa przekazane w użytkowanie wieczyste (grupa rejestrowa 2)	724 7,1%	724 7,1%	717 7,0%	716 7,0%
Grunty Gminy Białystok z wyłączeniem gruntów przekazanych w użytkowanie wieczyste (grupa rejestrowa 4)	1 986 19,4%	1 967 19,3%	1 945 19,0%	1 939 19,0%
Grunty Gminy Białystok przekazane w użytkowanie wieczyste (grupa rejestrowa 5)	351 3,4%	349 3,4%	349 3,4%	347 3,4%
Grunty osób fizycznych (grupa rejestrowa 7)	3 724 36,5%	3 738 36,6%	3 728 36,5%	3 721 36,4%
Grunty Powiatu m. Białystok (drogi, szkoły, szpitale i inne) (grupa rejestrowa 11)	359 3,5%	358 3,5%	354 3,5%	348 3,4%
Pozostałe grunty: Skarbu Państwa, spółdzielni, kościołów, wspólnot gruntowych, województwa, spółek prawa handlowego i innych podmiotów ewidencyjnych (grupy rejestrowe: 1, 3, 6, 8, 9, 10, 11, 12, 13, 14, 15)	3 069 30,1%	3 077 30,1%	3 120 30,6%	3 142 30,8%
Powierzchnia jednostki ewidencyjnej [ha]	10 213	10 213	10 213	10 213

Źródło: Departament Geodezji

12.2. Gospodarowanie mieniem gminy Białystok

PLAN WYKORZYSTANIA ZASOBU NIERUCHOMOŚCI GMINY MIASTA BIAŁYSTOK NA LATA 2018-2019

Udostępnianie nieruchomości zasobu Gminy Białystok

Udostępnianie nieruchomości zasobu Gminy w 2018 r. następowało poprzez sprzedaż, oddanie w użytkowanie, trwałe zarząd, dzierżawę, najem, użyczenie – zgodnie z obowiązującymi w tym zakresie przepisami prawa.

Nabywanie nieruchomości na rzecz Gminy Miasta Białystok następowało w drodze kupna, oraz innych formach przewidzianych prawem w związku z koniecznością realizacji zadań własnych, obowiązkami wynikającymi z przepisów szczególnych oraz realizacją celów publicznych.

W 2018 r. wydzierżawiane (wynajmowane) były nieruchomości dotychczas wydzierżawiane oraz nieruchomości w stosunku do których wpływały wnioski o wydzierżawienie (wynajęcie).

Kontynuowane było również obciążanie nieruchomości gminnych służebnością (gruntową i przesyłu) następujące na wniosek zainteresowanych podmiotów. Od roku 2018 jednorazowe opłaty z tytułu ustanowienia służebności przejścia i przejazdu, gruntowych oraz przesyłu są szacowane przez uprawnionych rzeczoznawców majątkowych.

W 2018 roku dokonano sprzedaży w trybie przetargu nieograniczonego dwóch nieruchomości w ramach Specjalnej Suwalskiej Strefy Ekonomicznej, jak też prowadzono procedury zbycia kolejnych nieruchomości.

Nabywanie nieruchomości do zasobu Gminy Białystok

Konieczność pozyskania nieruchomości oceniana była w kontekście celu publicznego lub zadań własnych Gminy, zdefiniowanych w przepisach:

- ustawy z dnia 21 sierpnia 1997 r. o gospodarce nieruchomościami (Dz.U. z 2018 r., poz. 2204 ze zm.);
- uchwały Nr XXXIV/377/12 Rady Miasta Białystok z dnia 5 listopada 2012 roku w sprawie określania zasad nabywania, zbywania i obciążania nieruchomości oraz ich wydzierżawiania lub wynajmowania na czas oznaczony dłuższy niż trzy lata lub na czas nieoznaczony (Dz. Urz. Woj. Podl. z 2018 r., poz. 1636 ze zm.);
- ustawy z dnia 8 marca 1990 r. o samorządzie gminnym (Dz.U. z 2019 r., poz. 506);
- ustawy z dnia 29 sierpnia 1997 r. Ordynacja Podatkowa (Dz.U. z 2018 r., poz. 800 ze zm.).

Podstawowym trybem nabywania gruntów do zasobu gminnego był wykup w drodze umowy cywilnoprawnej, która kończy negocjacje w sprawie warunków nabycia działki prywatnej.

Poziom wydatków związanych z udostępnieniem nieruchomości zasobu

Udostępnianie nieruchomości z zasobu związane jest z ponoszeniem przez Gminę i Miasto Białystok kosztów. W szczególności są to koszty: podziałów geodezyjnych, wykonywanych wycen nieruchomości, opłat notarialnych, ogłoszeń prasowych i inne wydatki związane z koniecznością pozyskania dokumentacji.

W związku z powyższym realizację zadań z zakresu geodezji i kartografii - zakup usług pozostałych środki finansowe w szczególności wydatkowano na:

- operaty szacunkowe: w celu aktualizacji opłat za użytkowanie wieczyste, oddania w użytkowanie wieczyste nieruchomości, nabycia, sprzedaży nieruchomości oraz lokali mieszkalnych, nieruchomości w celu przekształcenia prawa użytkowania wieczystego oraz celem naliczenia opłat adiacenckich i planistycznych – 352 301,40 zł;
- ogłoszenia prasowe - 23 787,18 zł;
- wypisy z ewidencji gruntów - 29 322,60 zł;
- koszty związane ze zmianą wysokości udziałów - 70 068,52 zł.

Poziom wydatków związanych z nabywaniem nieruchomości do zasobu

W budżecie Miasta Białegostoku na 2018 r. wydatkowano środki finansowe na:

- 1) zakup gruntów w drodze umowy cywilnoprawnej, w tym nabycia w trybie art. 13 ust. 3 o szczególnych zasadach przygotowania i realizacji inwestycji w zakresie dróg publicznych – 1 185 036,48 zł;
- 2) koszty związane z przejściem do zasobu nieruchomości pod drogi w trybie art. 98 ugn. - 1 760 184,90 zł;
- 3) koszty związane z przejściem do zasobu nieruchomości w trybie specustawy drogowej – 5 851 774,35 zł (drogi gminne i powiatowe);
- 4) koszty związane z przejściem do zasobu nieruchomości w trybie specustawy drogowej – 5 645 207,30 zł (drogi wojewódzkie i krajowe);
- 5) opisy stanu nieruchomości – 47 294,00 zł.

W 2018 r. na budowę ul. Ciołkowskiego ze środków Unii Europejskiej wydatkowano kwotę 4 575 127,24 zł.

Poziom wydatków w związku z odszkodowaniami z tytułu uchwalenia planów miejscowych

W 2018 r. wydatki z budżetu w związku z odszkodowaniem z tytułu wejścia w życie planu miejscowego wyniosły 626 800,00 zł.

Aktualizacja opłat z tytułu użytkowania wieczystego nieruchomości oddanych w użytkowanie wieczyste oraz opłat z tytułu trwałego zarządu nieruchomości

W 2018 r. dokonano aktualizacji opłat z tytułu trwałego zarządu 5 jednostkom organizacyjnym Gminy Białystok.

Ponadto, wypowiedziano wysokość dotychczasowych opłat i zaoferowano nowe opłaty roczne z tytułu użytkowania wieczystego gruntu w stosunku do 3105 użytkowników wieczystych.

W badanych przypadkach osiągnięto wyższą wysokość wpływów niż zakładaną w prognozie wpływów osiąganych z opłat z tytułu użytkowania wieczystego nieruchomości oddanych w użytkowanie wieczyste i opłat z tytułu trwałego zarządu nieruchomości.

Wydatki obejmujące wypłatę odszkodowań za grunty przejęte pod drogi wojewódzkie i krajowe w związku z realizacją inwestycji drogowych na gruntach niebędących w zasobie miasta w 2018 r. wyniosły 5 645 207,30 zł w tym:

- Trasa Niepodległości I etap – 745 563,00 zł

- Trasa Niepodległości III etap – 759 602,10 zł
- Ciołkowskiego – 2 299 895,90 zł
- pozostałe odszkodowania i inne koszty (operaty szacunkowe) – 1 840 146,30 zł

DOCHODY Z TYTUŁU GOSPODAROWANIA MIENIEM GMINY BIAŁYSTOK

Wpływy z tytułu gospodarowania mieniem w 2018 roku wyniosły 54 921 245,66 zł (trwały zarząd, użytkowanie, służebności, użytkowanie wieczyste, najem i czasowe zajęcie, odpłatne nabycie prawa własności oraz prawa użytkowania wieczystego nieruchomości).

Tabela 267. Sprzedaż mieszkań komunalnych, lokali użytkowych i garaży Gminy Białystok

Wyszczególnienie	2015	2016	2017	2018
Liczba sprzedanych mieszkań komunalnych	176	190	213	190
Dochód ze sprzedaży mieszkań ogółem (w zł)	9 719 489	12 412 176	14 316 563	15 301 768
Sprzedaż lokali użytkowych	-	-	1	1 ³²
Dochód ze sprzedaży lokali użytkowych (w zł)	-	-	93 183	10 060 ³³
Liczba sprzedanych garaży	1	1	11	-
Dochód ze sprzedaży garaży ogółem (w zł)	13 640	8 510	62 073	-

Źródło: Departament Skarbu

Tabela 268. Sprzedaż pozostałych nieruchomości Miasta Białegostoku w latach 2015-2018

Wyszczególnienie	2015	2016	2017	2018
Powierzchnia (w ha)	1,8985	6,3911	3,3345	11,1523
Dochód ogółem (w zł) ³⁴	25 816 083	22 493 492	11 918 352	24 357 385

Źródło: Departament Skarbu

Tabela 269. Oddanie nieruchomości Gminy Białystok w dzierżawę w latach 2015-2018

Wyszczególnienie	2015	2016	2017	2018
Liczba umów zawartych w danym roku	11	10	12	1
Powierzchnia objęta umowami zawartymi w danym roku (w ha)	2,8990	2,9239	5,3779	0,0015
Powierzchnia objęta umowami trwającymi w dniu 31 grudnia danego roku (w ha)	2,8990	2,9239	5,3779	0

Dochód ogółem z tytułu trwających umów (w tys. PLN)	64	71	90	27
---	----	----	----	----

Źródło: Departament Skarbu

³² Dochód ze sprzedaży udziału Gminy Białystok w lokalu użytkowym powstałym w wyniku adaptacji części nieruchomości wspólnej.

³³ J.w.

³⁴ W tym z tytułu wpłat wniesionych za sprzedane na raty nieruchomości w latach poprzednich wraz z odsetkami.

Tabela 270. Oddanie działek Gminy Białystok w trwały zarząd i użyczenie w latach 2015-2018

Wyszczególnienie	2015	2016	2017	2018
Powierzchnia (w ha)	223,7889	236,5022	242,5501	242,4805
Dochód ogółem (w tys. PLN)	272	308	312	399

Źródło: Departament Skarbu

Tabela 271. Nieruchomości z zasobu Miasta Białystok w gospodarowaniu Zarządu Mienia Komunalnego oddane w najem, dzierżawę i użyczenie w latach 2015-2018

Wyszczególnienie	2015	2016	2017	2018
Liczba zawartych umów najmu w danym roku	94	77	38	44
Liczba zawartych umów dzierżawy w danym roku	153	172	139	123
Liczba zawartych umów użyczenia w danym roku	109	80	87	87
Liczba obciążeń z tytułu korzystania z nieruchomości stan na 31 grudnia	2272	2230	2257	2229
Powierzchnia objęta naliczeniami za korzystanie z nieruchomości stan na 31 grudnia (w m ²)	1 668 889,16	1 629 894,98	1 626 092,76	1 654 691,84

Źródło: Departament Skarbu na podstawie danych Zarządu Mienia Komunalnego

Wpływy związane ze zbyciem nieruchomości

W 2018 roku aktami notarialnymi wykonano 37 zarządzeń Prezydenta Miasta Białegostoku w sprawie przeznaczenia do zbycia 50 działek stanowiących własność Gminy Białystok, o łącznej powierzchni 11,1523 ha. Spośród sprzedanych działek:

- 18 działek zostało zbytych w trybie przetargu ustnego nieograniczonego,
- 1 działka została zbyta w trybie przetargu ustnego ograniczonego,
- 2 działki zostały zbyte w trybie przetargu pisemnego ograniczonego,
- 29 działek sprzedano w trybie bezprzetargowym.

Z tytułu sprzedaży wyżej wymienionych nieruchomości oraz z tytułu wpłat wniesionych za sprzedane na raty nieruchomości w latach poprzednich wraz z odsetkami w 2018 roku do budżetu gminy wpłynęła kwota 24 357 385,09 zł.

12.3. Majątek trwały spółek prawa handlowego Miasta Białegostoku

Zestawienie majątku trwałego spółek prawa handlowego Miasta Białegostoku zawarte jest w Zarządzeniu Prezydenta 206/19 z dnia 28.03.2019 r. w sprawie sprawozdania z wykonania budżetu, informacji o kształtowaniu się wieloletniej prognozy finansowej Miasta Białegostoku, informacji o stanie mienia komunalnego Miasta Białegostoku oraz informacji o przebiegu wykonania planów finansowych samodzielnych publicznych zakładów opieki zdrowotnej i samorządowych instytucji kultury za 2018 r. Zarządzenie dostępne jest na stronie internetowej:

https://www.bip.bialystok.pl/akty_prawne/zarzadzenia_prezydenta/zarzadzenia_prezydenta_20182023/zarzadzenie-nr-206-19.html.

12.4. Wykonanie budżetu Miasta Białegostoku

Tabela 272. Wykonanie budżetu Miasta [w złotych]

Wyszczególnienie	2015	2016	2017	2018
I. Dochody, w tym:	1 364 410 560	1 566 060 713	1 784 420 094	2 059 114 652
bieżące	1 287 878 670	1 510 920 247	1 551 585 382	1 709 032 873
majątkowe	76 531 890	55 140 466	232 834 712	350 081 779
II. Przychody	114 464 605	87 142 339	200 978 648	256 468 996
RAZEM (I + II)	1 478 875 165	1 653 203 052	1 985 398 742	2 315 583 648
III. Wydatki, w tym:	1 419 573 764	1 522 131 935	1 895 419 422	2 180 687 048
bieżące	1 233 194 674	1 366 707 342	1 466 754 551	1 568 886 934
majątkowe, w tym m.in.:	186 379 090	155 424 593	428 664 871	611 800 114
) wydatki inwestycyjne (bez środków pomocowych)	95 490 993	105 231 842	124 566 078	188 298 386
b) udziały w spółkach	5 953 000	5 380 500	5 826 500	7 208 000
c) środki pomocowe	51 544 112	1 621 303	207 559 552	387 228 707
IV. Rozchody	37 221 709	62 881 714	76 667 524	79 275 110
RAZEM (III + IV)	1 456 795 473	1 585 013 649	1 972 086 946	2 259 962 158
Wynik budżetu (nadwyżka/deficyt) /I – III/	-55 163 204	43 928 778	-110 999 328	-121 572 396
Nadwyżka operacyjna /I bieżące – III bieżące/	54 683 996	144 212 905	84 830 831	140 145 939
Stan zadłużenia na koniec roku	643 394 213	580 512 499	637 365 436	801 090 642
Wskaźnik zadłużenia (zadłużenie/dochody ogółem)³⁵	47,2	37,1	35,7	38,9

Źródło: Departament Finansów Miasta

Tabela 273. Wykonanie dochodów według źródeł finansowania [w złotych]

Wyszczególnienie	2015	2016	2017	2018
Dochody własne	491 460 634	501 601 144	487 615 152	570 983 087
Udziały w PIT i CIT	324 954 742	346 617 987	376 865 543	426 793 127
Subwencje	374 580 571	388 834 495	400 556 223	416 930 510
Środki na finansowanie zadań z udziałem UE, w tym:	25 544 105	54 899 809	190 453 410	286 535 335
środki z UE	22 222 627	45 821 620	189 668 451	285 321 055
Dotacje celowe	147 870 508	274 107 278	328 929 766	357 872 593
RAZEM	1 364 410 560	1 566 060 713	1 784 420 094	2 059 114 652

Źródło: Departament Finansów Miasta

³⁵ Wskaźnik obowiązywał do roku 2014 i jego bezpieczna granica wynosiła 60%.

Tabela 274. Wykonanie dochodów własnych [w złotych]

Wyszczególnienie	2015	2016	2017	2018
Wykonanie dochodów własnych, w tym m.in.:	491 460 634	501 601 144	487 615 152	570 983 087
a) Podatki i opłaty lokalne, w tym:	220 385 990	230 275 874	236 059 222	246 544 373
podatek od nieruchomości ³⁶	143 997 893	151 577 350	152 460 268	160 429 964
podatek rolny i leśny	209 797	216 083	226 697	187 304
podatek od środków transportowych ³⁷	8 103 692	8 495 641	8 857 870	9 551 532
opłata targowa	271 256	269 177	236 318	189 560
opłata za posiadanie psów	0	0	0	0
opłata skarbowa	4 113 172	4 075 218	4 711 432	5 164 511
opłata miejscowa	0	0	0	0
opłata eksploatacyjna	0	0	0	0
opłata za gospodarowanie odpadami	38 223 997	39 136 279	40 204 016	40 852 044
pozostałe opłaty	25 466 183	26 506 126	29 362 621	30 169 458
b) Podatki i opłaty pobierane przez Urzędy Skarbowe, w tym:	20 066 354	19 615 200	29 117 925	25 279 555
podatek od czynności cywilnoprawnych	16 430 401	16 562 307	26 394 327	22 431 156
podatki opłacane w formie karty podatkowej	748 916	717 330	663 003	653 185
podatek od spadków i darowizn	2 838 034	2 261 359	2 001 575	2 139 741
odsetki od nieterminowych wpłat, pozostałe opłaty	49 003	74 204	59 020	55 473
c) Dochody z mienia	123 799 260	116 116 635	122 979 494	133 423 620
d) Opłata za zezwolenie na sprzedaż napojów alkoholowych	6 685 236	6 762 940	6 760 219	6 879 277
e) Udział w dochodach z gospodarowania nieruchomościami Skarbu Państwa	5 701 831	5 966 256	6 849 168	6 096 644

Źródło: Departament Finansów Miasta

³⁶ Stawki podatków od nieruchomości i środków transportowych nie uległy zmianie od 2013 r.³⁷ J.w.

Tabela 275. Struktura wydatków budżetu miasta Białystok wg klasyfikacji budżetowej wykonanie za lata 2017-2018 [w złotych]

Dział		Wykonanie budżetu za 2017 r.			Wykonanie budżetu za 2018 r.		
Nr	Nazwa	bieżące	majątkowe	ogółem	bieżące	majątkowe	ogółem
010	Rolnictwo i łowiectwo	4 837	0	4 837	3 919	0	3 919
020	Leśnictwo	12 236	0	12 236	12 180	0	12 180
400	Wytwarzanie i zaopatrzenie w energię elektryczną, gaz i wodę	0	0	0	0	0	0
600	Transport i łączność	121 486 453	272 550 218	394 036 671	131 713 115	460 297 489	592 010 604
630	Turystyka	584 002	69 741	653 743	644 944	50 000	694 944
700	Gospodarka mieszkaniowa	36 933 759	69 232 171	106 165 930	39 029 724	24 090 615	63 120 339
710	Działalność usługowa	11 576 694	155 639	11 732 333	11 668 809	1 497 455	13 166 264
720	Informatyka	0	0	0	0	0	0
730	Nauka	2 284 164	0	2 284 164	626 413	0	626 413
750	Administracja publiczna	81 689 787	6 818 148	88 507 935	93 619 432	6 123 943	99 743 375
751	Urzędy naczelnych organów władzy państwowej, kontroli i ochrony prawa oraz sądownictwa	56 569	0	56 569	1 383 739	0	1 383 739
752	Obrona narodowa	60 589	0	60 589	220 387	89 000	309 387
754	Bezpieczeństwo publiczne i ochrona przeciwpożarowa	32 291 522	863 355	33 154 877	34 321 967	602 138	34 924 105
755	Wymiar sprawiedliwości	748 836	0	748 836	760 826	0	760 826
757	Obsługa długu publicznego	13 858 734	0	13 858 734	13 371 997	0	13 371 997
758	Różne rozliczenia	0	0	0	0	0	0
801	Oświata i wychowanie	578 982 441	31 477 362	610 459 803	625 086 036	55 762 796	680 848 832
851	Ochrona zdrowia	12 575 255	2 726 521	15 301 776	12 591 354	6 206 092	18 797 446
852	Pomoc społeczna	110 267 150	552 888	110 820 038	111 509 640	1 078 144	112 587 784
853	Pozostałe zadania w zakresie polityki społecznej	10 430 135	232	10 430 367	11 985 866	195 570	12 181 436
854	Edukacyjna opieka wychowawcza	49 429 182	214 466	49 643 648	50 944 060	3 224 801	54 168 861
855	Rodzina	264 093 923	386 481	264 480 404	279 503 555	7 245 462	286 749 017
900	Gospodarka komunalna i ochrona środowiska	71 497 321	8 079 122	79 576 443	79 099 772	14 355 974	93 455 746

921	Kultura i ochrona dziedzictwa narodowego	30 572 032	1 840 755	32 412 787	34 949 402	21 723 059	56 672 461
925	Ogrody botaniczne i zoologiczne oraz naturalne obszary i obiekty chronionej przyrody	832 366	15 744	848 110	797 152	0	797 152
926	Kultura fizyczna	36 486 564	33 682 028	70 168 592	35 042 645	9 257 576	44 300 221
	Razem:	1 466 754 551	428 664 871	1 895 419 422	1 568 886 934	611 800 114	2 180 687 048

Źródło: Departament Finansów Miasta

12.5. Bezzwrotne środki finansowe z funduszy Unii Europejskiej

Tabela 276. Projekty zrealizowane i realizowane w 2018 r.

Tytuł projektu	Fundusz	Program/ Działanie	Jednostka odpowiedzialna za realizację	Data podpisania umowy o dofinansowanie	Okres realizacji	Zakres projektu	Całkowita wartość projektu [w PLN]	Dofinansowanie UE [w PLN]
Tereny zielone w Białymstoku – odbudowa stawów przy ul. Marczukowskiej wraz z budową obiektów towarzyszących	Fundusz Spójności	Program Operacyjny Infrastruktura i Środowiska/ 2.5 Poprawa jakości środowiska miejskiego	Departament Gospodarki Komunalnej/ Biuro Funduszy Europejskich	30.03.2018 r.	30.11.2015- 30.11.2018 r.	Celem projektu jest utworzenie ogólnodostępnych terenów zieleni w mieście Białystok, poprzez odbudowę zdewastowanych i zanieczyszczonych dwóch stawów, budowę dwóch mniejszych stawów wraz z niezbędnymi obiektami hydrotechnicznymi, wykonanie nasadzenia zieleni oraz zagospodarowanie terenu, w tym utworzenie przyrodniczej ścieżki edukacyjnej.	1 671 083,02	1 415 607,70
Modernizacja Ośrodka Sportów Wodnych Dojlidy w Białymstoku	Europejski Fundusz Rozwoju Regionalnego	Regionalny Program Operacyjny Województwa Podlaskiego na lata 2014-2020/ Działanie 3.1 Rozwój atrakcyjności turystycznej regionu	Biuro Funduszy Europejskich/ Białostocki Ośrodek Sportów i Rekreacji	20.02.2013 r.	20.02.2013 - 28.04.2018	W ramach realizacji przedsięwzięcia, na terenie Ośrodka Sportów Wodnych Dojlidy wybudowano następujące obiekty kubaturowe, obiekty małej architektury. W obrębie zbiornika wodnego w ramach realizacji projektu wykonano m.in.: <ul style="list-style-type: none"> ● pomost głównego kąpieliska, ● pomost na wyspę, ● taras wokół wyspy, 	12 250 520,22	4 744 1230,30

						<ul style="list-style-type: none"> ● port żeglarski, ● pomost dla sprzętu pływającego, ● pomosty dla wędkarzy. 		
Poprawa dostępności centrum Białegostoku dla komunikacji miejskiej	Europejski Fundusz Rozwoju Regionalnego	Program Operacyjny Polska Wschodnia 2014 – 2020/ 2.1 Zrównoważony transport miejski	Biuro Funduszy Europejskich/ Departament Inwestycji	28.02.2017 r.	20.04.2015- 31.08.2020 r.	Projekt zakłada rozbudowę zrównoważonego systemu transportowego w Białymstoku oraz poprawę mobilności mieszkańców Białegostoku i tym samym jego obszaru funkcjonalnego. Zakres rzeczowy projektu obejmuje budowę ul. Sitarskiej, przebudowę ul. 1000-lecia Państwa Polskiego, przebudowę ul. Jurowieckiej w Białymstoku, zakup niskoemisyjnego taboru, systemu informacyjny dla przewozu osób niepełnosprawnych, kampanię promocyjną komunikacji miejskiej oraz poniesienie kosztów związanych z wykupem gruntów, nadzorem inżynierskim oraz promocją projektu.	137 377 169,29	84 455 651,52
Rozwój infrastruktury transportu miejskiego w Białymstoku	Europejski Fundusz Rozwoju Regionalnego	Program Operacyjny Polska Wschodnia 2014 – 2020/ 2.1 Zrównoważony transport miejski	Biuro Funduszy Europejskich/ Departament Inwestycji	27.06.2017 r.	29.08.2016- 31.12.2019 r.	Głównym celem projektu jest zwiększenie wykorzystania transportu miejskiego w M. Białystok i na obszarze BOF poprzez poprawę jakości i atrakcyjności transportu miejskiego poprzez skrócenie czasu podróży komunikacją miejską, upłynnienie ruchu, w	161 658 471,87	105 225 993,75

						szczegółności autobusów w obszarach objętych koncesją oraz zwiększenie komfortu podróży. Projekt umożliwi uruchomienie nowych połączeń na terenie gmin ościennych i zwiększenie oddziaływania komunikacji miejskiej. Inwestycjom w infrastrukturę drogową będzie towarzyszył zakup taboru, co przyczyni się do poprawy stanu środowiska naturalnego, redukcji emisji zanieczyszczeń oraz rozwoju zrównoważonego układu urbanistycznego. Projekt wpłynie na wzrost komfortu podróżujących dzięki realizacji zadań dedykowanych pasażerom komunikacji miejskiej.		
Intermodalny węzeł komunikacyjny w Białymstoku (centrum przesiadkowe wraz z korytarzami publicznego transportu zbiorowego)	Europejski Fundusz Rozwoju Regionalnego	Program Operacyjny Polska Wschodnia 2014 – 2020/ 2.1 Zrównoważony transport miejski	Biuro Funduszy Europejskich/ Departament Inwestycji	22.12.2017 r.	29.08.2016 - 30.09.2021 r.	Przedmiotem projektu jest rozwój transportu miejskiego zintegrowanego z komunikacją kolejową i regionalną autobusową oraz poprawa mobilności mieszkańców Białegostoku i jego obszaru funkcjonalnego. Zakres projektu obejmuje: - budowa centrum przesiadkowego w Białymstoku w okolicy dworców PKP i PKS, - budowa/ przebudowa układu drogowego wokół centrum	183 008 630,30	135 102 251,30

						przebiegowego (przebudowa ul. Św. Rocha - dł. 450 m, przebudowa ul. Bohaterów Monte Cassino - dł. 700 m, budowa „Nowej Łomżyńskiej” - dł. 400 m, przebudowa ul. Mikołaja Kopernika - dł. 400 m, przebudowa ul. Łomżyńskiej - dł. 370 m, budowa ul. Młynowej - dł. 450 m), ponadnormatywne rozwiązania dla osób z niepełnosprawnościami, - zakup 20 szt. niskoemisyjnego taboru.		
Przebudowa DK 8 na odcinku od granicy miasta Białystok do węzła Porosły (DK8) oraz przebudowa DW 676 na odcinku od skrzyżowania Al. Jana Pawła II z ul. Narodowych Sił Zbrojnych w Białymstoku (DW676/DW 669) do węzła Porosły (DK 8) - wyprowadzenie ruchu w kierunku S8	Europejski Fundusz Rozwoju Regionalnego	Program Operacyjny Polska Wschodnia 2014 – 2020/ 2.2 Infrastruktura drogowa	Zarząd Dróg Miejskich	06.04.2018 r.	01.10.2017-30.04.2020 r.	Przedsięwzięcie obejmuje kompleksową przebudowę DK8 na wlocie do Białegostoku z kierunku Warszawy. Objęte projektem fragmenty DK 8, DW 676 oraz DW 669 stanowią jedyne połączenie komunikacyjne województwa podlaskiego z centralnymi i południowo-zachodnimi regionami Polski, a ponadto stanowią element obwodnicy miejskiej wyprowadzającej ruch zarówno do obwodnicy śródmiejskiej, jak i do dróg tranzytowych w kierunku Warszawy, Ełku, Augustowa, Bobrownik, Lublina.	203 454 999,99	172 582 831,41

<p>Budowa DW 669 w Białymstoku na odcinku od skrzyżowania al. Jana Pawła II z ul. Narodowych Sił Zbrojnych (DW 676/DW 669) do ul. Ciołkowskiego (DW 678)''</p>	<p>Europejski Fundusz Rozwoju Regionalnego</p>	<p>Program Operacyjny Polska Wschodnia 2014 – 2020/ 2.2 Infrastruktura drogowa</p>	<p>Zarząd Dróg Miejskich</p>	<p>30.08.2016 r.</p>	<p>29.07.2016 – 29.08.2018 r.</p>	<p>Przedmiotem projektu jest budowa Trasy Niepodległości położonej w zachodniej i południowo- zachodniej części Białegostoku. Jest ona ostatnim elementem obwodnicy miejskiej prowadzącej zarówno do obwodnicy śródmiejskiej okalającej centrum miasta, jak i dróg wyprowadzających ruch drogowy w kierunku Warszawy, Lublina i Bobrownik. Realizacja projektu pozwoli na domknięcie pierścienia od zachodniej strony miasta poprzez budowę ulic: Al. Niepodległości i Al. I.J. Paderewskiego.</p>	<p>322 906 584,69</p>	<p>266 871 855,25</p>
<p>Przebudowa DW 678 w Białymstoku na odcinku od skrzyżowania ul. Ciołkowskiego z ul. Mickiewicza do skrzyżowania ul. Ciołkowskiego z ul. Sulika (DK 65)</p>	<p>Europejski Fundusz Rozwoju Regionalnego</p>	<p>Program Operacyjny Polska Wschodnia 2014 – 2020/ 2.2 Infrastruktura drogowa</p>	<p>Zarząd Dróg Miejskich</p>	<p>30.08.2016 r.</p>	<p>24.11.2016 - 24.05.2018 r.</p>	<p>Zakres rzeczowy projektu obejmuje kompleksową przebudowę odcinka ul. K. Ciołkowskiego wraz z przebudową i budową infrastruktury technicznej. W ramach projektu wykonane zostaną: - roboty drogowe obejmujące: nawierzchnię jezdni, chodniki, ścieżkę rowerową, ciągi pieszo - rowerowe, zatoki autobusowe, ekrany akustyczne, zieleń drogową - obiekty inżynierskie: wiadukt kolejowy, most nad rzeką Białą, węzeł drogowy</p>	<p>108 987 494,34</p>	<p>79 781 085</p>

						- infrastruktura techniczna: kanalizacja deszczowa, oświetlenie uliczne, sygnalizacja świetlna, kanały i sieć teletechniczna.		
Wiemy więcej- budujemy więcej	Europejski Fundusz Rozwoju Regional- nego	Regionalny Program Operacyjny Województwa Podlaskiego na lata 2014- 2020/ 8.2.2 Infrastruktura edukacyjna w obszarze Białostockiego Obszaru Funkcjonalnego	Biuro Funduszy Europejskich/ Departament Inwestycji	28.09.2017 r.	31.08.2017 - 30.11.2019 r.	Projekt polega na budowie Centrum Kształcenia Praktycznego Zespołu Szkół Budowlano- Geodezyjnych wraz z instalacją kanalizacji deszczowej oraz zagospodarowa-niem terenu, wyposażeniu w sprzęt techno- dydaktyczny pracowni Centrum Kształcenia Praktycznego, adaptacji/modernizacji Sali 205 w istniejącym budynku szkoły na salę ćwiczeniową w zawodzie technik geodeta oraz sali praktycznych spotkań zawodowych z pracodawcą, modernizacji i wyposażeniu pracowni językowej, budowie sieci WiFi, doposażeniu sal dydaktycznych w istniejącym budynku szkoły w sprzęt komputerowy i multimedialny. Projekt będzie realizowany zgodnie z zasadami projektowania uniwersalnego.	16 264 188,59	10 359 561,06
Gastronomik Białystok. Przepis na sukces!	Europejski Fundusz Rozwoju Regional- nego	Regionalny Program Operacyjny Województwa Podlaskiego na	Biuro Funduszy Europejskich/D epartament Inwestycji	28.09.2017 r.	19.06.2017 - 30.08.2019 r.	Projekt zakłada przebudowę z rozbudową istniejącego obiektu dydaktycznego Centrum Kształcenia Praktycznego Nr 3 przy	6 308 037,68	5 300 772,43

		lata 2014-2020/ 8.2.2 Infrastruktura edukacyjna w obszarze Białostockiego Obszaru Funkcjonalnego				Zespole Szkół Gastronomicznych w Białymstoku przy ul. Knyszyńskiej 12 w Białymstoku, wraz z adaptacją niewykorzystanej infrastruktury na potrzeby placówki (pomieszczenia w przyziemiu) i z zagospodarowaniem terenu. Celem głównym projektu jest podniesienie poziomu kształcenia zawodowego w dziedzinie gastronomii na terenie Białostockiego Obszaru Funkcjonalnego oraz dostosowanie go do oczekiwań i potrzeb regionalnego rynku pracy.		
Zespół Szkół Zawodowych Nr 2 – Szkoła Inteligentnych Specjalizacji	Europejski Fundusz Rozwoju Regionalnego	Regionalny Program Operacyjny Województwa Podlaskiego na lata 2014-2020/ 8.2.2 Infrastruktura edukacyjna w obszarze Białostockiego Obszaru Funkcjonalnego	Biuro Funduszy Europejskich/ Departament Inwestycji	18.09.2018 r.	14.04.2017 - 31.12.2019 r.	Projekt zakłada remont budynku warsztatowo-dydaktycznego oraz sali B12 w budynku szkoły przy ul. Świętojańskiej 1 i dostosowania ich do potrzeb kształcenia w zakresie zawodów operator maszyn i urządzeń do przetwórstwa tworzyw sztucznych oraz technik automatyk, a także zakup wyposażenia bazy dydaktyczno-technicznej oraz pomocy dydaktycznych IT. Realizacja projektu pozwoli na pełny rozwój szkolnictwa zawodowego na obszarze woj. podlaskiego i BOF,	3 175 802,31	2 698 343,89

						podniesienie jego atrakcyjność, zwiększy poziom kształcenia zawodowego w regionie.		
Zintegrowany program rozwoju systemu kształcenia ustawicznego zorientowanego na jakość i potrzeby regionalnej gospodarki w ramach poddziałania 3.2.1	Europejski Fundusz Społeczny	Regionalny Program Operacyjny Województwa Podlaskiego na lata 2014-2020/ 3.2.1 Rozwój kompetencji językowych i TIK oraz wsparcie wybranych form kształcenia ustawicznego zgodnie z potrzebami regionalnej gospodarki	Biuro Funduszy Europejskich	31.07.2017 r.	01.06.2017 – 30.06.2020 r.	Celem projektu jest podniesienie kompetencji i kwalifikacji 3 629 osób dorosłych z terenu subregionu białostockiego, które z własnej inicjatywy są zainteresowane podnoszeniem umiejętności, poprzez udzielenie tzw. „bonów na szkolenie” w terminie do 30.06.2020 r. Wsparcie obejmuje osoby dorosłe zarówno pracujące, jak i pozostające bez pracy oraz prowadzące działalność gospodarczą, zamieszkałe na terenie miasta Białegostoku, powiatu sokólskiego i powiatu białostockiego, które z własnej inicjatywy są zainteresowane podnoszeniem umiejętności, poprzez udzielenie tzw. „bonów na szkolenie”.	37 265 558,33	33 539 002,20
Zintegrowany program rozwoju systemu kształcenia ustawicznego zorientowanego na jakość i potrzeby regionalnej gospodarki w	Europejski Fundusz Społeczny	Regionalny Program Operacyjny Województwa Podlaskiego na lata 2014-2020/ 3.2.2 Pozaszkolne formy	Biuro Funduszy Europejskich	31.07.2017 r.	01.06.2017 – 30.06.2020 r.	Celem projektu jest podniesienie kompetencji i kwalifikacji 1 092 osób dorosłych z terenu subregionu białostockiego, które z własnej inicjatywy są zainteresowane podnoszeniem umiejętności, poprzez udzielenie tzw. „bonów na szkolenie” w terminie do 30.06.2020 r.	18 463 434,00	16 617 090,60

ramach poddziałania 3.2.2"		kształcenia dorosłych				Wsparcie obejmuje pozaszkolne formy kształcenia dorosłych, tj. kwalifikacyjne kursy zawodowe i kursy umiejętności zawodowych, uzupełnione o poradnictwo edukacyjno-zawodowe. Grupę docelową stanowią osoby dorosłe, tj. w wieku 18 lat i więcej, zamieszkałe zgodnie z KC na terenie powiatów: sokólskiego, białostockiego i m. Białystok województwa podlaskiego (subregion białostocki), które podejmują kształcenie z własnej inicjatywy. Wybór oferty edukacyjnej i instytucji szkoleniowej nastąpi na podstawie indywidualnego wyboru przez uczestnika projektu. Wsparcie skierowane jest do osób pracujących, biernych zawodowo, bezrobotnych, uczących się lub studiujących. Wsparcie będzie udzielane niezależnie od poziomu wykształcenia.		
Projekt partnerski: Rozwój niskoemisyjnego transportu zbiorowego i rowerowego w BOF	Europejski Fundusz Rozwoju Regionalnego	Regionalny Program Operacyjny Województwa Podlaskiego na lata 2014-2020/	Biuro Funduszy Europejskich/ Departament Inwestycji	07.11.2017 r.	24.08.2016 - 30.04.2020 r.	Projekt obejmuje: - zakup niskoemisyjnego taboru na potrzeby transportu miejskiego, - wyposażenie dróg i ulic w infrastrukturę służącą obsłudze transportu	159 335 612,90	90 382 473,62

		5.4.2 Strategie niskoemisyjne BOF				<p>miejskiego (zatoki, pętle autobusowe) oraz pasażerów (przystanki, wiaty autobusowe),</p> <ul style="list-style-type: none"> - budowę liniowej infrastruktury dla rozwoju niezmotoryzowanego transportu indywidualnego – dróg rowerowych oraz ciągów pieszo – rowerowych wraz z infrastrukturą towarzyszącą, - budowę i przebudowę dróg gminnych i powiatowych, które stanowią jedynie niezbędny uzupełniający element projektu. <p>Projekt jest realizowany przez Miasto Białystok (Lider) w partnerstwie z:</p> <ul style="list-style-type: none"> - Gminą Choroszcz, -Gminą Czarna Białostocka, -Gminą Dobrzyniewo Duże, -Gminą Juchnowiec Kościelny, -Miastem i Gminą Łapy, -Gminą Supraśl, -Gminą Wasilków, -Gminą Zabłudów. 		
Modernizacja indywidualnych źródeł energii cieplnej lub elektrycznej w Białymstoku	Europejski Fundusz Rozwoju Regionalnego	Regionalny Program Operacyjny Województwa Podlaskiego na lata 2014-2020/ 5.4.2 Strategie niskoemisyjne BOF	Biuro Funduszy Europejskich/Departament Ochrony Środowiska	23.11.2017 r.	28.03.2017 – 31.12.2019 r.	Główny celem przedsięwzięcia jest poprawa jakości poprawa stanu środowiska naturalnego na terenie Miasta Białystok, w szczególności poprawa jakości powietrza atmosferycznego poprzez ograniczenie emisji szkodliwych pyłów i gazów (w tym CO ₂) pochodzących z domowych pieców grzewczych	8 728 663,77	6 845 045,69

						w ramach tzw. niskiej emisji. Obok zanieczyszczeń pochodzenia komunikacyjnego tzw. niska emisja powoduje, że na obszarze Miasta Białystok występują stężenia przewyższające standardy jakości powietrza wymagane prawem krajowym i unijnym.		
Uzbrojenie terenów inwestycyjnych w Białymstoku	Europejski Fundusz Rozwoju Regionalnego	Regionalny Program Operacyjny Województwa Podlaskiego na lata 2014-2020/ 1.4.2 Podniesienie atrakcyjności inwestycyjnej BOF	Zarząd Dróg Miejskich	28.09.2017 r.	31.08.2017-30.12.2018 r.	Celem projektu jest poprawa warunków prowadzenia i rozwoju działalności gospodarczej na terenach Białostockiego Obszaru Funkcjonalnego.	52 059 536,93	35 420 527,86

Źródło: Biuro Funduszy Europejskich

Tabela 277. Bezzwrotne środki finansowe pozyskane z funduszy Unii Europejskiej [w złotych]

Wyszczególnienie	2015	2016	2017	2018
Środki pozyskane na finansowanie zadań z udziałem UE, z czego:	25 544 105	54 899 809	190 453 410	286 535 335
a) środki krajowe, w tym:	3 321 478	9 078 189	784 959	1 214 280
bieżące	1 122 692	9 078 189	783 837	1 213 590
majątkowe	2 198 786	0	1 122	690
b) środki z UE, w tym:	22 222 627	45 821 620	189 668 451	285 321 055
bieżące	7 493 273	38 721 620	11 262 582	16 403 282
majątkowe	14 729 354	7 100 000	178 405 869	268 917 773
RAZEM BIEŻĄCE	8 615 965	47 799 809	12 046 419	17 616 872
RAZEM MAJĄTKOWE	16 928 140	7 100 000	178 406 991	268 918 463

Źródło: Departament Finansów Miasta

12.6. Ocena wiarygodności kredytowej (rating) Białegostoku

Białystok po raz pierwszy uzyskał długoterminową ocenę wiarygodności kredytowej w 2008 roku. Od tej pory ocena ta podlega corocznej aktualizacji. Opiera się ona na kompleksowych danych dotyczących m.in. finansów i gospodarki przygotowywanych przez Departamenty/ Biura oraz miejskie jednostki organizacyjne.


W 2018 roku Fitch Ratings potwierdził międzynarodowe długoterminowe ratingi Miasta Białystok dla zadłużenia w walucie zagranicznej i krajowej na poziomie „BBB” i krajowy rating długoterminowy na poziomie „A+(pol)”. Perspektywa ratingów jest stabilna.

Tabela 278. Rating Miasta Białegostoku w latach 2015 -2018

Rok aktualizacji ratingu	Długoterminowy rating międzynarodowy w walucie zagranicznej i krajowej/Perspektywa	Krajowy rating międzynarodowy w walucie krajowej/Perspektywa
2015	BBB/Stabilna	A+/ Stabilna
2016	BBB/Stabilna	A+/ Stabilna
2017	BBB/Stabilna	A+/ Stabilna
2018	BBB/Stabilna	A+/ Stabilna

Źródło: Departament Finansów Miasta

13. ZARZĄDZANIE MIASTEM



13.1. Władze Miasta

Białystok jest miastem na prawach powiatu oraz gminą miejską. Statut Białegostoku stanowi, że organem stanowiącym i kontrolnym jest Rada Miasta Białystok, a organem wykonawczym – Prezydent Miasta Białegostoku.

13.1.1. Rada Miasta Białystok

Tabela 279. Rada Miasta Białystok w 2018 roku

Funkcja	Imię i nazwisko
Rada Miasta Białystok VII Kadencji	
Przewodniczący	Mariusz Krzysztof Gromko
Wiceprzewodniczący	Kazimierz Dudziński Marek Jerzy Chojnowski Marcin Szczudło
Rada Miasta Białystok VIII Kadencji	
Przewodniczący	Łukasz Prokorym
Wiceprzewodniczący	Mariusz Krzysztof Gromko Katarzyna Kisielewska – Martyniuk Stefan Nikiciuk

Źródło: Biuro Rady Miasta

Tabela 280. Działalność Rady Miasta Białystok w 2018 r.

Odbyte sesje	14
Podjęte uchwały	226
Podjęte stanowiska	9
Złożone interpelacje	270

Źródło: Biuro Rady Miasta

Tabela 281. Struktura Polityczna Rady Miasta Białystok VII Kadencji w 2018 r.

Klub	Przewodniczący	Liczba radnych
Prawo i Sprawiedliwość	Henryk Dębowski	16
Platforma Obywatelska	Maciej Biernacki	6
Tadeusza Truskolaskiego	Anna Augustyn	3

Źródło: Biuro Rady Miasta

Tabela 282. Struktura Polityczna Rady Miasta Białystok VIII Kadencji w 2018 r.

Klub	Przewodniczący	Liczba radnych
Koalicja Obywatelska	Katarzyna Jamróż	16
Prawo i Sprawiedliwość	Henryk Dębowski	12

Źródło: Biuro Rady Miasta

Tabela 283. Stałe Komisje Rady Miasta Białystok VII Kadencji w 2018 r.

Nazwa	Przewodniczący	Liczba posiedzeń
Komisja Rewizyjna	Piotr Jankowski	8
Komisja Budżetu i Finansów	Tomasz Madras	6
Komisja Infrastruktury Komunalnej	Maciej Biernacki	3
Komisja Edukacji i Wychowania	Agnieszka Małgorzata Rzeszewska	6
Komisja Spraw Społecznych, Rodziny i Zdrowia	Alicja Biały	9
Komisja Samorządności i Bezpieczeństwa	Sławomir Nazaruk	9
Komisja Zagospodarowania Przestrzennego i Ochrony Środowiska	Konrad Zieleniecki	6
Komisja Sportu i Turystyki	Zbigniew Brożek (do 11 marca 2018 r.) Sebastian Jakub Putra (od 26 marca 2018 r.)	6
Komisja Kultury i Promocji Miasta	Krzysztof Jan Stawnicki	6

Źródło: Biuro Rady Miasta

Tabela 284. Stałe Komisje Rady Miasta Białystok VIII Kadencji w 2018 r.

Nazwa	Przewodniczący	Liczba posiedzeń
Komisja Rewizyjna	Andrzej Perkowski	1
Komisja Skarg, Wniosków i Petycji	Katarzyna Jamróz	1
Komisja Budżetu i Finansów	Marcin Moskwa	2
Komisja Infrastruktury Komunalnej	Maciej Biernacki	1
Komisja Edukacji i Wychowania	Joanna Misiuk	2
Komisja Spraw Społecznych, Rodziny i Zdrowia	Tomasz Kalinowski	1
Komisja Samorządności i Bezpieczeństwa	Paweł Myszkowski	1
Komisja Zagospodarowania Przestrzennego i Ochrony Środowiska	Katarzyna Bagan – Kurluta	2
Komisja Sportu i Turystyki	Jowita Chudzik	1
Komisja Kultury i Promocji Miasta	Karol Konrad Masztalercz	1

Źródło: Biuro Rady Miasta

RADY OSIEDLI

Jednostkami pomocniczymi w Białymstoku jest 28 osiedli. Organem stanowiącym są w nich Rady Osiedli. Do 17 listopada 2018 r., tj. zakończenia kadencji poprzedniej Rady Miasta, funkcjonowało 11 Rad Osiedli.

13.1.2. Prezydent Miasta Białegostoku

Prezydent sprawuje władze wykonawczą, a do jego zadań należy wykonywanie uchwał Rady Miasta Białystok, kierowanie bieżącymi sprawami oraz reprezentowanie Miasta na zewnątrz. Prezydent wykonuje swoje zadania przy pomocy Urzędu Miasta Białegostoku, miejskich jednostek organizacyjnych oraz powiatowych służb, inspekcji i straży. Może powierzyć prowadzenie określonych spraw Zastępcom oraz Sekretarzowi Miasta. W 2018

roku Prezydentem Miasta Białegostoku był sprawujący 4. kadencję dr hab. Tadeusz Truskolaski.

Prezydent Miasta Białegostoku sprawuje bezpośredni nadzór nad pracą:

1. Biura Audytu Wewnętrznego,
2. Biura Bezpieczeństwa Informacji,
3. Biura Funduszy Europejskich,
4. Biura Kontroli,
5. Biura Miejskiego Rzecznika Konsumentów,
6. Biura Nadzoru Właścicielskiego,
7. Biura Prawnego,
8. Biura Rady Miasta,
9. Biura Zamówień Publicznych,
10. Biura Zarządzania Kryzysowego,
11. Departamentu Komunikacji Społecznej,
12. Departamentu Prezydenta Miasta,
13. Departamentu Strategii i Rozwoju,
14. Pełnomocnika do spraw ochrony informacji niejawnych,
15. Stanowiska do spraw bhp.

Tabela 285. Zastępcy Prezydenta, Skarbnik i Sekretarz w 2018 roku

Kompetencje/stanowisko	Imię i nazwisko	Jednostka, nad którą sprawowany jest bezpośredni nadzór
I Zastępca Prezydenta	Rafał Rudnicki	Departament Edukacji Departament Gospodarki Komunalnej Departament Kultury, Promocji i Sportu
II Zastępca Prezydenta	Zbigniew Nikitorowicz	Biuro Strefy Płatnego Parkowania Departament Spraw Społecznych Departament Skarbu Zarząd Białostockiej Komunikacji Miejskiej
III Zastępca Prezydenta	Przemysław Tuchliński	Centrum Aktywności Społecznej Departament Inwestycji Zarząd Dróg Miejskich
IV Zastępca Prezydenta	Adam Musiuk	Departament Architektury Departament Geodezji Departament Ochrony Środowiska Departament Urbanistyki
Sekretarz	Krzysztof Marek Karpieszuk	Biuro Zarządzania Kadrami Biuro ds. Smart City Departament Obsługi Mieszkańców Departament Obsługi Urzędu Departament Organizacyjny i Nadzoru Urząd Stanu Cywilnego
Skarbnik	Stanisława Kozłowska	Biuro Egzekucji Administracyjnej Departament Finansów Miasta Departament Rachunkowości

Źródło: Opracowanie własne na podstawie www.bip.bialystok.pl

Prezydent Miasta Białegostoku oraz Zastępcy Prezydenta w 2018 roku uczestniczyli w 62 oficjalnych uroczystościach. Prezydent objął honorowym patronatem 273 przedsięwzięcia.

Tabela 286. Podstawowe dane w zakresie zarządzania Miastem

Sprawy	Liczba w poszczególnych latach			
	2015	2016	2017	2018
Zarządzenia i zarządzenia wewnętrzne Prezydenta Miasta	1250	1304	1619	1498
Interpelacje i zapytania radnych	418	385	339	321
Wnioski w zakresie informacji publicznej i ponownego wykorzystania informacji sektora publicznego	437	534	560	531
Petycje	6	24	15	23
Interesanci przyjęci w sprawach skarg i wniosków	39	22	14	7

Źródło: Departament Organizacyjny i Nadzoru

13.2. Udział białostoczan w zarządzaniu Miastem

BUDŻET OBYWATELSKI NA 2019 ROK

Budżet Obywatelski to proces, w którym mieszkańcy decydują o przeznaczeniu części budżetu miasta: diagnozują potrzeby, zgłaszają pomysły, a następnie oddają na nie swoje głosy. Zwycięskie projekty realizuje Miasto.

Celem Budżetu Obywatelskiego jest zwiększenie aktywności mieszkańców i ich partycypacji w podejmowaniu decyzji dotyczących rozwoju Miasta.

W 2018 r. trwał proces konsultacyjny VI edycji budżetu obywatelskiego w Białymstoku (Budżet Obywatelski 2019), który został przeprowadzony w następujących etapach:

- od 10 kwietnia do 10 maja 2018 r. – składanie przez mieszkańców Miasta Białegostoku propozycji projektów,
- kwiecień – sierpień 2018 r. – weryfikacja zgłoszonych projektów,
- od 3 do 17 października 2018 r. – głosowanie mieszkańców Miasta Białegostoku,
- do 30 listopada 2018 r. – ewaluacja.

Do dyspozycji białostoczan było 10 mln zł z podziałem na:

- 3 mln zł – na projekty ogólnomiejskie
- 4 mln zł – na projekty osiedlowe
- 2 mln zł – na projekty oświatowe
- 1 mln zł – na projekty zielonego budżetu

Mieszkańcy Białegostoku w ramach konsultacji zgłosili 154 propozycje projektów. W wyniku dokonanej weryfikacji zakwalifikowane do głosowania zostały 93 projekty. Do realizacji w ramach Budżetu Obywatelskiego na 2019 rok w drodze głosowania mieszkańcy wybrali 27 projektów – 8 ogólnomiejskich, 10 osiedlowych, 8 oświatowych oraz 1 projekt zielonego budżetu.

W ramach promocji budżetu obywatelskiego w 2018 r. (BO 2019) odbyły się następujące przedsięwzięcia:

1. Kampania promocyjno-informacyjna projektów do Budżetu Obywatelskiego w Białymstoku na 2019 rok. Celem kampanii była informacja o zasadach budżetu obywatelskiego 2019, umożliwienie zapoznania się z projektami oraz zachęcenie do głosowania na projekty.
2. III Białostocki Festyn Obywatelski – możliwość promocji projektów.

3. Promocja budżetu obywatelskiego na festynach osiedlowych oraz festynach realizowanych w ramach Budżetu Obywatelskiego 2018.
4. Spotkanie informacyjne dla przedstawicieli Rad Osiedli Białegostoku.
5. Spotkania z mieszkańcami na osiedlach – spotkania dotyczące diagnozowania potrzeb osiedli oraz przekazanie informacji o zasadach BO2019 i projektach zakwalifikowanych do głosowania.
6. Szkolenie dla nauczycieli – w celu pobudzania aktywności społecznej wśród młodzieży poprzez włączenie w proces BO2019. W ramach szkolenia nauczyciele otrzymali scenariusze lekcji.
7. Spotkanie informacyjne dedykowane studentom.
8. Maratony pisania projektów – pomoc specjalistów z urzędu w przygotowywaniu projektów.
9. Punkt konsultacyjny.

Jednocześnie w 2018 r. rozpoczęto realizację projektów wybranych w ramach Budżetu Obywatelskiego 2018. 10 mln zł, o których przeznaczeniu zdecydowali w głosowaniu mieszkańcy Białegostoku rozdysponowano na 36 projektów – 25 osiedlowych i 11 ogólnomiejskich.

Przykładowe projekty Budżetu Obywatelskiego, których realizację zakończono w 2018 r.:

Projekty ogólnomiejskie:

„Kultura nad rzeką Białą”(BO 2018) – w ramach projektu zorganizowano serię 10 wydarzeń kulturalnych - potańcówek, koncertów, spektakli i seansów filmowych. Liczba oddanych głosów mieszkańców Białegostoku – 891.

Koszt realizacji projektu - 50 000 zł.

Projekt został zrealizowany poprzez udzielenie dotacji przez Miasto Białystok organizacji pozarządowej.

„Informator miejski dla dorosłych osób z niepełnosprawnością intelektualną i ich rodzin” (BO 2018) - w ramach projektu utworzono stronę internetową z treściami potrzebnymi w codziennym funkcjonowaniu dorosłym osobom z niepełnosprawnością intelektualną oraz ich rodzicom lub prawnym opiekunom. Informator funkcjonuje pod adresem: <https://bidon.bialystok.pl/>

Projekt zrealizowała organizacja pozarządowa w ramach udzielonej przez Miasto Białystok dotacji w wysokości 48 400 zł.

Liczba oddanych głosów mieszkańców Białegostoku – 627.

Budowa Centrum Aktywności Wielopokoleniowej (BO 2016) - w ramach projektu wybudowano klub przedszkolny dla ok. 50 osób na terenie Szkoły Podstawowej Nr 47, wykonano miasteczko ruchu drogowego, nawierzchnię rozbiegu skoczni w dal, parking oraz oświetlenie placu. W ramach projektu Centrum organizuje cykl spotkań dla dzieci, rodziców i dziadków zarówno w postaci wspólnych zajęć, jak również indywidualnych dla każdej grupy wiekowej m.in. bajkoterapia – czytanie głośne książek dla dzieci, język rosyjski od podstaw dla dorosłych i dzieci, legoterapia dla dorosłych i dzieci, nauka obsługi komputera, pomoc psychologiczno-pedagogiczna dla dzieci i rodziców, pomoc w odrabianiu lekcji, fitness dla dorosłych, nauka szycia i haftu dla pań.

Liczba oddanych głosów mieszkańców Białegostoku – 4991.

Koszt realizacji projektu – 1 034 653,13 zł.

Projekty osiedlowe:

„Budowa ścieżki rowerowej na ulicy Wiewiórczej” (BO 2017) - w ramach projektu wybudowano asfaltową ścieżkę rowerową o długości ok. 650 m służącą białostoczanom.

Liczba oddanych głosów mieszkańców Białegostoku – 1 290.

Koszt realizacji projektu - 645 645,83 zł.

„Zaplecze rekreacyjno-sportowe przy ul. Sybiraków, Andrukiewicza i Wołyńskiej” (BO 2017) – w ramach projektu wybudowano boisko o nawierzchni gruntowej do gry w piłkę nożną, boiska do siatkówki plażowej oraz montaż urządzeń typu street workout.

Liczba oddanych głosów mieszkańców Białegostoku – 1 133.

Koszt realizacji projektu - 244 516,04 zł.

Tabela 287. Dane dotyczące realizacji budżetu obywatelskiego w latach 2014-2018

Nazwa	BP2015 ³⁸	BO2016 ³⁹	BO2017	BO2018	BO2019
Rok	2014	2015	2016	2017	2018
Kwota	12 mln	20 mln	10 mln	10 mln	10 mln
Liczba zgłoszonych projektów	102	105	122	104	154
duże/ogólnomiejskie	61	58	56	45	46
małe/osiedlowe	41	47	66	59	58
oświatowe	-	-	-	-	36
zielony budżet	-	-	-	-	14
	56	57	62	44	93
Liczba projektów zakwalifikowanych do głosowania	24 duże	28 ogólnomiejskich	25 ogólnomiejskich	17 ogólnomiejskich	16 ogólnomiejskich
	32 małe	29 osiedlowych	37 osiedlowych	27 osiedlowych	36 osiedlowych
	-	-	-	-	33 oświatowe
	-	-	-	-	8 zielonego budżetu
Liczba wypełnionych kart do głosowania	48 960	50 191	26 323	23 134	43 584
Liczba kart ważnych	39 610	46 027	23 162	21 128	39 111
Liczba projektów wybranych do realizacji	15	39	29	36	27
	4 duże	18 ogólnomiejskich	7 ogólnomiejskich	11 ogólnomiejskich	8 ogólnomiejskich
	11 małych	21 osiedlowych	22 osiedlowych	25 osiedlowych	10 osiedlowych
	-	-	-	-	8 oświatowych
	-	-	-	-	1 zielonego budżetu
Stan realizacji projektów na dzień 31.12.2018 r.	14 zrealizowanych, 1 odstąpienie od realizacji	37 zrealizowanych, 2 w trakcie realizacji,	23 zrealizowane, 6 w trakcie realizacji,	17 zrealizowanych, 19 projektów w trakcie realizacji.	Nie dotyczy

Źródło: Centrum Aktywności Społecznej

³⁸ Budżet Partycypacyjny.³⁹ Budżet Obywatelski.

RADA GOSPODARCZA PRZY PREZYDENCIE MIASTA BIAŁEGOSTOKU NA LATA 2015-2018

Jednym z priorytetów Miasta Białystok jest współpraca z organizacjami środowiska biznesowego. Mając na względzie zapewnienie udziału przedstawicieli środowiska gospodarczego w kształtowaniu polityki gospodarczej Miasta, a także rozwoju przedsiębiorczości na jego obszarze, w dniu 19 marca 2015 roku na podstawie Zarządzenia Prezydenta Miasta Białegostoku Nr 205/15 została powołana Rada Gospodarcza przy Prezydencie Miasta Białegostoku na lata 2015 - 2018. Celem Rady była współpraca środowiska gospodarczego w zakresie konsultowania istotnych spraw dotyczących sfery gospodarczej Miasta. Rada uprawniona była do wyrażania opinii, podejmowania inicjatyw oraz przedstawiania propozycji rozwiązań odnoszących się do funkcjonowania i rozwoju gospodarki Białegostoku. Wśród prac zrealizowanych przez członków Rady należy wymienić m.in. zaopiniowanie i przedstawienie stanowisk w sprawach dotyczących:

- 1) Projektów dokumentów programowych Miasta Białystok, w tym związanych z realizacją Strategii Rozwoju Miasta Białegostoku na lata 2011 – 2020 plus.
- 2) Inicjatyw podejmowanych przez organy Miasta Białystok, przedsiębiorców oraz inne środowiska mające wpływ na aktywizację rynku pracy.
- 3) Warunków i możliwości rozwoju gospodarczego miasta.

Rada składała się z 24 przedstawicieli środowiska gospodarczego i instytucji zrzeszających przedsiębiorców, ostatecznie funkcjonując w składzie 23-osobowym. W dniu 29 kwietnia 2015 r. odbyło się inauguracyjne posiedzenie Rady, podczas którego nastąpiło wręczenie aktów powołania.

W dniu 02 października 2018 r. odbyło się posiedzenie podsumowujące działalność Rady Gospodarczej przy Prezydencie Miasta Białegostoku w latach 2015 - 2018.

13.3. Miejskie jednostki organizacyjne

Tabela 288. Miejskie jednostki organizacyjne w 2018 roku według formy organizacyjno-prawnej oraz przedmiotu działalności

Forma organizacyjno-prawna	Nazwa jednostki	Liczba	Nadzorująca jednostka Urzędu
Jednostki budżetowe	Białostocki Park Naukowo-Technologiczny	1	Departament Strategii i Rozwoju
	Zarząd Mienia Komunalnego w Białymstoku	1	Departament Skarbu
	Izba Wytrzeźwień w Białymstoku	1	Departament Spraw Społecznych
	Dzienny Dom Pomocy Społecznej w Białymstoku	1	
	Miejski Ośrodek Pomocy Rodzinie w Białymstoku	1	
	Samodzielny Szpital Miejski im. PCK w Białymstoku	1	
	Dom Pomocy Społecznej ul. Baranowicka 203 w Białymstoku	1	
	Żłobki miejskie	7	

	Publiczne jednostki oświatowe:		Departament Edukacji
	Przedszkola	60	
	Szkoły podstawowe	47	
	Gimnazja	1	
	Licea Ogólnokształcące	16	
	Szkoły Zawodowe	25	
	Szkoły dla Dorosłych	11	
	Placówki pozaszkolne	13	
	Straż Miejska w Białymstoku	1	Departament Organizacyjny i Nadzoru
	Białostocki Ośrodek Sportu i Rekreacji	1	Departament Kultury, Promocji i Sportu
	Instytucje kultury:		
	Galeria Arsenał w Białymstoku	1	
	Białostocki Ośrodek Kultury (BOK)	1	
	Białostocki Teatr Lalek	1	
	Dom Kultury Śródmieście (DK Śródmieście) w Białymstoku	1	
	Galeria im. Slendzińskich w Białymstoku	1	
	Muzeum Wojska w Białymstoku	1	
Muzeum Pamięci Sybiru w Białymstoku	1		
Ogółem jednostek budżetowych:	196		
Zakłady budżetowe	Schronisko dla Zwierząt w Białymstoku	1	Departament Gospodarki Komunalnej
	Cmentarz Miejski w Białymstoku	1	
Ogółem zakładów budżetowych:	2		

Źródło: Departament Organizacyjny i Nadzoru

Dodatkowo z dniem 01 stycznia 2019 r. powołano jednostkę budżetową Centrum Usług Informatycznych w Białymstoku, której jednostką nadzorującą jest Biuro ds. Smart City.

13.4. Spółki miejskie i spółki z udziałem Białegostoku

Tabela 289. Jednoosobowe spółki gminy Białystok

Firma Spółki	Główny przedmiot działalności
„Stadion Miejski” Spółka z o.o. ul. Słoneczna 1, 15-323 Białystok	działalność obiektów sportowych i obiektów służących poprawie kondycji fizycznej oraz pozostała działalność związana ze sportem
Przedsiębiorstwo Usługowo - Handlowo - Produkcyjne „Lech” Spółka z o.o. ul. Kombatantów 4 15-110 Białystok	prowadzenie działalności w zakresie odzysku i unieszkodliwiania odpadów komunalnych
Komunalny Zakład Komunikacyjny Sp. z o.o. ul. Jurowiecka 46 a 15-101 Białystok	wykonywanie zadań własnych Miasta Białegostoku w zakresie transportu zbiorowego
Komunalne Przedsiębiorstwo Komunikacyjne Spółka z o.o. ul. Składowa 7, 15-399 Białystok	wykonywanie zadań własnych Miasta Białegostoku w zakresie transportu zbiorowego

Komunalne Przedsiębiorstwo Komunikacji Miejskiej Sp. z o.o. ul. Składowa 11, 15-399 Białystok	wykonywanie zadań własnych Miasta Białegostoku w zakresie transportu zbiorowego
Komunalne Towarzystwo Budownictwa Społecznego Sp. z o.o. ul. Komisji Edukacji Narodowej 36 lokal nr 5 15-687 Białystok	budowa domów mieszkalnych i ich eksploatacja na zasadach najmu

Źródło: Biuro Nadzoru Właścicielskiego

Tabela 290. Spółki, w których gmina Białystok posiada udziały

Firma Spółki	Główny przedmiot działalności	Udział Gminy Białystok
Spółki z większościovym udziałem Gminy Białystok		
„Wodociągi Białostockie” Sp. z o.o. ul. Młynowa 52/1, 15-404 Białystok	bieżące zaspakajanie potrzeb gminy Białegostoku i Wasilkowa w zakresie dostarczania wody i odprowadzania ścieków	90,26% udziałów spółki (298 849 udziałów o wartości nominalnej 500 zł każdy)
Spółki z mniejszościowym udziałem Gminy Białystok		
Enea Ciepło spółka z o.o. (poprzednio Miejskie Przedsiębiorstwo Energetyki Ciepłej Spółka z o.o.) 15-062 Białystok, ul. Warszawska 27	produkcja i dystrybucja energii cieplnej (pary wodnej i gorącej wody) oraz utrzymanie sieci i węzłów cieplnych oraz innych urządzeń ciepłowniczych niezbędnych do produkcji i dystrybucji energii cieplnej	4,17% udziałów spółki (126 083 udziałów o wartości nominalnej 6 304 150,00 zł)

Źródło: Biuro Nadzoru Właścicielskiego

13.5. Stowarzyszenia, fundacje i kluby sportowe działające na terenie Białegostoku

Tabela 291. Stowarzyszenia, fundacje i kluby sportowe działające na terenie Białegostoku

Rok	RODZAJ ORGANIZACJI						
	STOWARZYSZENIA			FUNDACJE	KLUBY SPORTOWE		RAZEM
	z osobowością prawną	oddziały bez osobowości prawnej	zwykłe		uczniowskie	nieprowadzące działalności gospodarczej	
2015	673	144	62	297	62	73	1 311
2016	671	142	68	311	65	76	1 333
2017	640	143	87	338	57	73	1 338
2018	633	143	45	346	54	69	1 290

Źródło: Departament Organizacyjny i Nadzoru

13.6. Współpraca krajowa i międzynarodowa

Białystok w 2018 roku był członkiem Unii Metropolii Polskich, skupiającej 12 największych polskich miast.

ZAGRANICZNE MIASTA PARTNERSKIE

Białystok utrzymuje relacje partnerskie z następującymi miastami z zagranicy:

1. Bornova (Turcja),
2. Chongzuo (Chiny),
3. Dijon (Francja),
4. Dobricz (Bułgaria),
5. Eindhoven (Holandia),
6. Irkuck (Rosja),
7. Jełgawa (Łotwa),
8. Kaliningrad (Rosja),
9. Kowno (Litwa),
10. Lusaka (Zambia),
11. Mazara del Vallo (Włochy),
12. Milwaukee (USA),
13. Psków (Rosja),
14. Sliema (Malta),
15. Tomsk (Rosja),
16. Yehud (Izrael).

W 2018 roku podpisane zostały następujące porozumienia o współpracy z miastami z zagranicy:

1. Sliema (Malta) – umowa o współpracy podpisana 08.01.2018 r. w Białymstoku,
2. Dobricz (Bułgaria) – umowa o współpracy podpisana 23.06.2018 r. w Białymstoku,
3. Chongzuo (Chiny) – porozumienie o nawiązaniu relacji miast partnerskich podpisane 18.12.2018 r. w Białymstoku.

ZAGRANICZNE MIASTA PARTNERSKIE OBSZARU PARTNERSTWA WSCHODNIEGO

Partnerstwo Wschodnie (Eastern Partnership) jest polityką zagraniczną Unii Europejskiej realizowaną w ramach Europejskiej Polityki Sąsiedztwa, rozpoczętą w 2009 r. Skierowana jest do 6 państw Europy Wschodniej: Armenii, Azerbejdżanu, Białorusi, Gruzji, Mołdawii oraz Ukrainy. Celem Partnerstwa Wschodniego jest zbliżanie państw partnerskich do Unii Europejskiej poprzez pogłębioną współpracę i działania integracyjne, w oparciu o unijne wartości, normy i standardy. Partnerstwo Wschodnie ma na celu wspieranie reform służących instytucjonalnemu wzmocnieniu i modernizacji państw partnerskich dla dobra ich obywateli.

Białystok utrzymuje relacje partnerskie z następującymi miastami obszaru Partnerstwa Wschodniego:

1. Bielce (Mołdawia),
2. Giumri (Armenia),
3. Gori (Gruzja),
4. Grodno (Białoruś),

5. Łuck (Ukraina),
6. Sumqayit (Azerbejdżan).

W dniu 16.03.2018 roku podpisane zostało porozumienie o współpracy z miastem Grodno (Białoruś).

PRZYNALEŻNOŚĆ MIASTA BIAŁEGOSTOKU DO MIĘDZYNARODOWYCH ORGANIZACJI:

- Stowarzyszenie EUROCITIES

Miasto Białystok przystąpiło do Stowarzyszenia EUROCITIES w 2015 roku.

Misją EUROCITIES jest reprezentowanie interesów miast wobec instytucji i agend Unii Europejskiej, a zwłaszcza wywieranie wpływu na kształt europejskiej polityki miejskiej, konsultowanie z miastami i proponowanie rozwiązań i zaleceń w tym zakresie.

EUROCITIES wspiera współpracę i wymianę doświadczeń między miastami członkowskimi, jest również platformą umożliwiającą poszukiwanie partnerów i tworzenie projektów wielostronnych współfinansowanych z funduszy unijnych.

Eurocities pracuje za pośrednictwem szerokich forów tematycznych i węższych grup roboczych. Wśród nich znajdują się: Forum ds. Kultury, Forum ds. Rozwoju Ekonomicznego, Forum ds. Środowiska, Grupa Robocza ds. Europejskiej Polityki Sąsiedztwa i Rozszerzenia, Grupa Robocza ds. Edukacji i wiele innych.

Miasto Białystok aktywnie uczestniczy w pracach dwóch grup roboczych: Grupy Roboczej ds. Europejskiej Polityki Sąsiedztwa i Rozszerzenia oraz Grupy Roboczej Międzynarodowe Stosunki Gospodarcze.

W 2018 roku przedstawiciele miasta wzięli udział w spotkaniu Cooperation Platform oraz w Dorocznym Walnym Zgromadzeniu.

- Międzynarodowe Stowarzyszenie Miast Przyjaznych Lalkarstwu AVIAMA z siedzibą w Charleville-Mezieres we Francji

Miasto Białystok przystąpiło do Stowarzyszenia AVIAMA w 2013 roku. Celem działalności stowarzyszenia jest promowanie sztuki lalkarskiej i wspieranie jej rozwoju, jednoczenie i zrzeszanie miast oraz samorządów terytorialnych z różnych krajów, które prowadzą działania w dziedzinie sztuki lalkarskiej oraz wspólne organizowanie wszelkich działań związanych ze sztuką lalkarską.

Miasto Białystok bierze udział w organizowanych dorocznie spotkaniach członków Stowarzyszenia (władze miast oraz dyrektorzy lub przedstawiciele teatrów lalkowych z poszczególnych miast).

W 2018 roku Miasto Białystok reprezentowane było na Dorocznym Walnym Zgromadzeniu przez dyrektora Białostockiego Teatru Lalek w Białymstoku.

ORGANIZACJA WYDARZEŃ O CHARAKTERZE MIĘDZYNARODOWYM

- 75 rocznica wybuchu Powstania w Getcie Białostockim

Dnia 16 sierpnia 2018 roku Białystok uczcił 75. rocznicę wybuchu Powstania w Getcie Białostockim. W uroczystościach, oprócz strony polskiej, wzięli udział ambasador Państwa Izrael oraz przedstawiciele Ambasad: Niemiec i Federacji Rosyjskiej. Pamięć powstańców

z białostockiego getta uczciły również delegacje z Izraela i USA oraz przedstawiciele Korpusu Konsularnego.

- Dni Miasta Białegostoku

Dorocznie organizowane Dni Miasta Białegostoku są okazją do spotkań i rozmów z przedstawicielami zagranicznych miast partnerskich. W 2018 roku w uroczystościach wzięły udział delegacje następujących miast: Dobricz, Jełgawa, Kowno, Sliema, Gori, Łuck oraz Psków.

WYJAZDY ZAGRANICZNE

Miasto Białystok realizuje współpracę zagraniczną również poprzez wyjazdy służbowe.

W 2018 roku odbyły się m.in., oficjalne wizyty z okazji obchodów stulecia niepodległości Litwy i Łotwy oraz wyjazdy związane z procesami inwestycyjnymi. Przedstawiciele miasta uczestniczyli w targach turystycznych oraz w spotkaniach organizowanych przez organizację Eurocities.

PRZYJMOWANIE DELEGACJI ZAGRANICZNYCH

W 2018 roku Miasto Białystok odwiedziły oficjalne delegacje miast, zaproszone na uroczyste podpisanie umów o współpracy oraz na obchody Dni Miasta Białegostoku. Przy okazji organizowane były również wizyty studyjne.

Delegacje zagraniczne odwiedziły Miasto również podczas uroczystości z okazji 75 rocznicy Powstania w Białostockim Getcie.

13.7. Współpraca Białegostoku z organizacjami pozarządowymi (NGO) i rozwój społeczeństwa obywatelskiego

Współpraca Miasta Białystok z organizacjami pozarządowymi w 2018 r.

Podmiotami realizującymi współpracę między Miastem Białystok a organizacjami pozarządowymi są:

- 1) Prezydent Miasta za pośrednictwem poszczególnych departamentów merytorycznych i jednostek organizacyjnych Miasta;
- 2) organizacje pozarządowe oraz inne podmioty prowadzące działalność pożytku publicznego bez względu na siedzibę, w zakresie realizacji oraz inicjowania zadań publicznych na terenie Miasta lub na rzecz jego mieszkańców.

Współpraca między pierwszym a trzecim sektorem oparta jest o zasady i tryb określony w ustawie z dnia 24 kwietnia 2003 roku o działalności pożytku publicznego i o wolontariacie, natomiast szczegółowe rozwiązania określa każdorazowo roczny program współpracy. W 2018 r. Program współpracy Miasta Białystok z organizacjami pozarządowymi oraz innymi podmiotami prowadzącymi działalność pożytku publicznego na 2018 r. przyjęty został uchwałą Nr XLVI/696/19 Rady Miasta Białystok z dnia 15 stycznia 2018 r.

Głównym celem jest rozwój współpracy Miasta Białystok z organizacjami pozarządowymi w zakresie efektywnej realizacji zadań publicznych na rzecz zaspokajania potrzeb mieszkańców.

W ramach Programu realizowane są:

- a) diagnoza potrzeb i problemów społecznych mieszkańców Białegostoku, poszukiwanie sposobów zaspokajania tych potrzeb i rozwiązywania problemów, a następnie ich rozwiązywanie poprzez realizację zadań publicznych;
- b) rozwijanie aktywności społecznej mieszkańców i wspieranie ich w zakresie realizacji różnorodnych inicjatyw społecznych;
- c) wspieranie aktywności organizacji pozarządowych i rozwój wolontariatu;
- d) budowanie partnerstwa i dialogu społecznego;
- e) postanowienia Strategii Rozwoju Miasta Białegostoku na lata 2011-2020 plus, Miejskiej Strategii Rozwiązywania Problemów Społecznych Miasta Białegostoku na lata 2011-2020.

Współpraca Miasta z organizacjami pozarządowymi odbywa się na zasadach pomocniczości, suwerenności stron, partnerstwa, efektywności, uczciwej konkurencji, jawności oraz równości szans. Przedmiotem współpracy jest realizacja zadań publicznych.

Program współpracy na 2018 rok określił priorytetowe zadania w obszarach merytorycznych takich jak: dialog międzysektorowy; polityka społeczna; ochrona zdrowia; wsparcie osób niepełnosprawnych; wsparcie rodziny i systemu pieczy zastępczej; kultura, sztuka i ochrona dóbr kultury i dziedzictwa narodowego; ochrona środowiska i gospodarka komunalna; edukacja; bezpieczeństwo i porządek publiczny, wspieranie i upowszechnianie kultury fizycznej; przeciwdziałanie dyskryminacji rasowej i ksenofobii; upowszechnianie i ochrona wolności i praw człowieka; działania wspomagające rozwój demokracji.

W wymienionych obszarach realizowano współpracę finansową i pozafinansową.

W ramach współpracy finansowej w trybie otwartych konkursów ofert, na podstawie ustawy z dnia 24 kwietnia 2003 r. o działalności pożytku publicznego i o wolontariacie zlecono organizacjom pozarządowym oraz innym podmiotom prowadzącym działalność pożytku publicznego 529 zadań publicznych na kwotę 35 046 359 zł. W trybie pozakonkursowym, uproszczonym zlecono 58 zadań na kwotę 448 976 zł.

Niektóre zadania zostały zlecone w innych trybach niż ustawa o działalności pożytku publicznego i o wolontariacie, np. na podstawie ustawy z dnia 29 stycznia 2004 r. Prawo zamówień publicznych. W ten sposób zlecono 10 zadań na kwotę 7 085 524 zł.

W 2018 r. zrealizowano 17 projektów partnerskich Miasta i trzeciego sektora oraz 61 wspólnych inicjatyw społecznych, sportowych i kulturalnych.

Współpraca pozafinansowa.

W Centrum Aktywności Społecznej przy ul. Św. Rocha 3 organizacje pozarządowe mogą bezpłatnie korzystać z pomieszczeń realizując bezpłatne działania statutowe na rzecz mieszkańców Miasta. Pomieszczenia dostępne są 7 dni w tygodniu od godz. 8.00 do 20.00. Udostępniane są pomieszczenia szkoleniowe, sala konferencyjna, biblioteka, stanowiska biurowe wyposażone w sprzęt komputerowy, hol wystawienniczy, tablice ogłoszeniowe na wiadomości o aktywnościach organizacji i mieszkańców.

W 2018 r. zawarto 111 rocznych porozumień o cykliczne korzystanie z pomieszczeń, rozpatrzono pozytywnie 287 wniosków o jednorazowe skorzystanie z pomieszczeń, w tym 29 wniosków na realizację inicjatyw mieszkańców; każdego tygodnia z pomieszczeń Centrum Aktywności Społecznej korzystało ok. 700 osób. Zorganizowano wspólnie 6 wystaw prac plastycznych o tematyce społecznej.

W ramach Centrum Aktywności Społecznej funkcjonuje ośrodek wsparcia organizacji pozarządowych - Centrum Współpracy Organizacji Pozarządowych oraz pełnomocnik Prezydenta Miasta Białegostoku ds. współpracy z organizacjami pozarządowymi.

Centrum Współpracy Organizacji Pozarządowych wspiera merytorycznie organizacje pozarządowe - podejmuje działania o charakterze edukacyjnym i informacyjnym: szkolenia, spotkania robocze, udziela indywidualnych konsultacji dotyczących zarządzania organizacją pozarządową i współpracy z samorządem miejskim, rozwoju wolontariatu. W 2018 r. zorganizowano 8 szkoleń, Miejskie Forum Organizacji Pozarządowych o charakterze edukacyjnym i konsultacyjnym, udzielono 226 konsultacji. Promowano działania organizacji pozarządowych – pocztą elektroniczną upowszechniono 580 wiadomości, na portalu miejskim zamieszczono bazę danych organizacji pozarządowych obejmującą 448 podmiotów.

Inne formy pozafinansowej współpracy:

- udział przedstawicieli organizacji pozarządowych w miejskich komisjach konkursowych opiniujących oferty na realizację zadań publicznych,
- współpraca w zespołach inicjatywnych i konsultacyjnych,
- budowanie więzi sąsiedzkich i więzi lokalnych przez organizację festynów osiedlowych, funkcjonowanie klubu osiedlowego przy ul. Barszczańskiej 5 na osiedlu Starosielce,
- promocja pozytywnych postaw wobec seniorów – organizacja konkursu Prezydenta Miasta Białegostoku „Miejsce Przyjazne Seniorom”,
- rozwój i promocja wolontariatu - organizacja XXII białostockiej edycji Samorządowego Konkursu Nastolatków „Ośmiu Wspaniałych” adresowanego do młodych wolontariuszy i wolontariuszek – w konkursie wzięło udział 66 wolontariuszy.

Jadłodzielnia

W 2018 r. uruchomiono pierwszą Jadłodzielnię w Białymstoku, która działa przy ul. Krakowskiej 1. Lokal jest otwarty od poniedziałku do piątku w godzinach 8.00-18.00, a w sobotę 9.00-14.00. Zadanie publiczne jest realizowane przez organizację pozarządową w ramach dotacji udzielonej przez Miasto Białystok.

Głównym celem działania Jadłodzielni jest uświadomienie mieszkańcom problematyki marnowania żywności i zapobiegania jej wyrzucaniu. Ponadto cele szczegółowe to: pomoc potrzebującym, wzmocnienie więzi społecznych, działanie proekologiczne i edukacyjne.

13.8. Nagrody i wyróżnienia Miasta Białystok w 2018 roku


1. Miasto Białystok otrzymało nagrodę Top Inwestycje Polski Wschodniej 2018. Kapituła konkursu doceniła Miasto za przebudowę dróg i zakup nowego taboru w ramach projektu „Poprawa dostępności centrum Białegostoku dla komunikacji miejskiej”, współfinansowanego przez Unię Europejską w ramach Programu Operacyjnego Rozwój Polski Wschodniej 2014-2020. Projekt obejmuje budowę ul. Sitarskiej, przebudowę al. 1000-lecia Państwa Polskiego i ul. Jurowieckiej, zakup niskoemisyjnego taboru oraz utworzenie systemu informacyjnego dla przewozu osób niepełnosprawnych.
2. Miasto Białystok uplasowało się na 4. miejscu w rankingu Gazety Wyborczej „Gdzie Wam się dobrze mieszka”. Czytelnicy wyborcza.pl ocenili, w którym polskim mieście mieszka się najlepiej.
3. Białystok jako jedno z trzech miast otrzymał tytuł „Super Lidera w Innowacjach” za realizację programu zdrowotnego opartego na nowych standardach w zakresie profilaktyki grypy. Ogólnopolski Program Zwalczenia Grypy co roku wyróżnia najaktywniejsze samorządy, które z największym zaangażowaniem i uwzględniając najnowsze osiągnięcia medycyny realizują projekty zdrowotne w zakresie profilaktyki

grypy. W Białymstoku realizowany jest „Program szczepień ochronnych przeciwko grypie dla mieszkańców Białegostoku po 60 roku życia na lata 2017-2020”. Dzięki niemu białostoccy seniorzy mogą skorzystać z bezpłatnych szczepień.

4. Białystok znalazł się na pierwszym miejscu w Rankingu Zdrowia Polski organizowanym przez Dziennik Gazetę Prawną w kategorii miast. Białystok od wielu lat wspiera finansowo istniejące w mieście placówki medyczne, pomaga w zakupie specjalistycznego sprzętu, realizuje programy prozdrowotne i propaguje zdrowy tryb życia wśród mieszkańców.
5. Białystok został laureatem Krajowej Nagrody Ekologicznej „EkoJanosik – Zielona Wstęga Polski”. Nagrodę przyznała Narodowa Rada Ekologiczna w kategorii „samorząd”. „EkoJanosik” to laur przyznawany za szczególne osiągnięcia związane z promocją działań ekologicznych i ochroną środowiska. Narodowa Rada Ekologiczna, która przyznała Miastu Białystok tytuł EkoJanosika 2018, doceniła działania naszego samorządu na rzecz obniżenia niskiej emisji i poprawy świadomości oraz wrażliwości ekologicznej społeczeństwa.
6. Białystok w rankingu miesięcznika „Forbes” zajął 9. miejsce wśród najbardziej innowacyjnych miast w Polsce. W konkursie brano pod uwagę rozwiązania świadczące o wysokim poziomie innowacyjności, m.in. programy rozwoju, systemy informatyczne ułatwiające kontakt z mieszkańcami, serwisy internetowe, elektroniczny system informacji przestrzennej, sms-owe przesyłanie informacji lub ostrzeżeń, miejskie aplikacje mobilne.
7. W realizowanym co trzy lata badaniu Eurostatu dotyczącym satysfakcji mieszkańców z czystości miast, Białystok znalazł się w pierwszej dziesiątce. Miejsce w czołówce zapewniła Miastu pozytywna opinia zdecydowanej większości ankietowanych. Aż 91% osób jest usatysfakcjonowanych z powodu czystości w Białymstoku. Z takim wynikiem nasze miasto znalazło się na 7. miejscu w klasyfikacji.
8. W piątej edycji rankingu magazynu Rowertour Białystok znalazł się na 7. miejscu miast przyjaznych rowerzystom. W rankingu wysoko oceniono Białystok w takich kategoriach jak m.in. długość rowerowej infrastruktury drogowej (asfaltowej) w stosunku do infrastruktury o innej nawierzchni, długość infrastruktury rowerowej wybudowanej w ostatnich dwóch latach, przyjazność centrum miasta dla rowerzystów, spójność sieci rowerowej i rower publiczny. Sieć dróg rowerowych w Białymstoku jest systematycznie rozwijana. Nowe drogi rowerowe są budowane w taki sposób, aby łączyły się z tymi już istniejącymi w spójną sieć. W przestrzeni miejskiej montowane są stojaki rowerowe, przy szkołach – wiaty rowerowe. Ponadto o dobrej jakości infrastruktury rowerowej w mieście świadczy m.in. rosnąca z roku na rok popularność BiKeRa. Warto też wspomnieć o cyklicznych akcjach Straży Miejskiej, podczas których rowerzyści otrzymują kamizelki odblaskowe.
9. Białystok został wyróżniony w kategorii gmin do 500 tysięcy mieszkańców w ramach ogólnopolskiego konkursu „Gmina Przyjazna Rowerzystom”. Miasto doceniono m.in. za rozwój turystyki i infrastruktury rowerowej oraz działania uwzględniające potrzeby rowerzystów.
10. Miasto Białystok zostało wyróżnione przez miesięcznik budowlany „Builder” na gali „Builder Awards”. Miasto doceniono w kategorii „Inwestor Publiczny 2018” za szczególne osiągnięcia w planowaniu i realizacji inwestycji infrastrukturalnych o znaczeniu strategicznym dla rozwoju Białegostoku i regionu.

11. Według rankingu przeprowadzonego przez magazyn samorządowy „Wspólnota” Białystok jest jednym z miast wojewódzkich, których zadłużenie zostało zredukowane między 2014 a 2017 r. W tym okresie dług naszego miasta zmniejszył się o 3,51%. Spadek zadłużenia Białegostoku to konsekwencja wieloletniej racjonalnej polityki finansowej miasta. Sytuacja finansowa Białegostoku jest co roku (od 2008 r.) oceniana przez niezależną agencję ratingową Fitch. Ostatnia aktualizacja ratingu odbyła się w listopadzie 2018 r. Miasto uzyskało ocenę zadłużenia w walucie zagranicznej i krajowej na poziomie „BBB” i krajowy rating długoterminowy na poziomie „A+(pol)”. Oznacza to, że białostocki samorząd dba o stabilność finansów i naszym mieście można bezpiecznie inwestować.
12. Podczas Diamentowej Gali Tenisa Stołowego Miasto Białystok otrzymało tytuł Diamentowego Partnera 2018 Lotto Superligi Tenisa Stołowego, czyli wyróżnienie dla instytucji i firm wspierających tę dyscyplinę sportową.

14. KOMUNIKACJA SPOŁECZNA



14.1. Konsultacje społeczne

Z dniem 1 stycznia 2018 r. powołane zostało Centrum Aktywności Społecznej, którego głównymi kierunkami działań są konsultacje społeczne oraz współpraca z organizacjami pozarządowymi.

Konsultacje społeczne są formą dialogu, którą Miasto prowadzi z mieszkańcami w celu poznania ich opinii w sprawach ważnych dla prawidłowego funkcjonowania miasta. Służą włączeniu mieszkańców w procesy decyzyjne w sprawach mających wpływ na jakość ich życia, zbieraniu informacji odzwierciedlających zróżnicowane potrzeby społeczne, aktywizacji środowisk lokalnych i wzrostu zaangażowania w działania na rzecz miasta oraz wzmacnianiu zaufania społecznego.

Obowiązującymi dokumentami, które regulują kwestie przeprowadzania w Białymstoku konsultacji społecznych (w przypadku braku uregulowań ustawowych) są: uchwała Nr XXXVI/590/17 Rady Miasta Białostok z dnia 29 maja 2017 r. w sprawie wprowadzenia Regulaminu konsultacji społecznych Miasta Białegostoku (Dz. Urz. Woj. Podl. z 2017 r. poz. 2382) oraz uchwała nr LX/800/10 Rady Miejskiej Białegostoku z dnia 25 października 2010 r. w sprawie zasad i trybu przeprowadzania konsultacji społecznych z organizacjami pozarządowymi i innymi podmiotami prowadzącymi działalność w zakresie pożytku publicznego projektów aktów prawa miejscowego w dziedzinach dotyczących działalności statutowej organizacji pozarządowych (Dz. Urz. Woj. Podl. z 2010 r. poz. 3597).

Konsultacje społeczne w 2018 r.

Liczba przeprowadzonych konsultacji społecznych z mieszkańcami – 45,
Liczba przeprowadzonych konsultacji społecznych z organizacjami pozarządowymi – 42,
Liczba przeprowadzonych konsultacji społecznych ze związkami zawodowymi – 2,
w tym, liczba konsultacji społecznych dotyczących planów zagospodarowania przestrzennego – 29.

PRZYKŁADY KONSULTACJI SPOŁECZNYCH W 2018 R.

1. W 2018 roku przeprowadzono konsultacje społeczne dot. modernizacji 23 ulic i 15 fragmentów ulic osiedlowych.

Celem konsultacji było zebranie od mieszkańców propozycji, uwag i opinii dotyczących modernizacji ulic. W ramach konsultacji organizowane były spotkania z mieszkańcami konsultowanych ulic, w których uczestniczyli: przedstawiciele Urzędu Miejskiego w Białymstoku, przedstawiciele Biur Projektowych oraz mieszkańcy konsultowanych ulic.

Podczas spotkań mieszkańcy otrzymali ulotki informacyjne o założeniach związanych z budową konsultowanych ulic. W trakcie konsultacji społecznych mieszkańcy mogli zapoznać się z planami koncepcyjnymi oraz wyrazić swoje opinie i uwagi w formie ustnej, pisemnej i telefonicznej/ e-mail. Informację o wynikach konsultacji podano do publicznej wiadomości w formie raportu zamieszczonego na miejskiej stronie internetowej oraz wywieszono na tablicy ogłoszeń Urzędu Miejskiego w Białymstoku.

W konsultacjach dotyczących modernizacji ulic uczestniczyło blisko 500 osób.

2. Konsultacje 3 projektów aktów normatywnych, np.:

- a) Konsultacje społeczne dot. projektu uchwały w sprawie przyjęcia „Programu polityki kulturalnej Miasta Białostok na lata 2018 – 2022 plus”.

Celem konsultacji było poznanie opinii w sprawie założeń proponowanych w projekcie uchwały.

Konsultacje odbyły się w formie ankiety elektronicznej zamieszczonej na stronie internetowej www.bialystok.pl oraz w formie ankiet składanych pisemnie w wyznaczonych punktach Urzędu Miejskiego w Białymstoku. Złożono 17 ankiet. Informacja o wynikach konsultacji została podana do publicznej wiadomości w formie raportu zamieszczonego na miejskiej stronie internetowej oraz wywieszona na tablicy ogłoszeń Urzędu Miejskiego w Białymstoku.

- b) Konsultacje społeczne projektu uchwały w sprawie wspierania białostockiego sportu, przyznawania stypendiów sportowych oraz nagród i wyróżnień za wysokie wyniki sportowe.

Celem konsultacji było poznanie opinii i uwag uprawnionych podmiotów w sprawie projektu uchwały. Konsultacje odbyły w formie zbierania opinii i uwag składanych pisemnie w wyznaczonych punktach Urzędu Miejskiego w Białymstoku oraz elektronicznie na adres kps@um.bialystok.pl.

Informacja o wynikach konsultacji została podana do publicznej wiadomości w formie raportu zamieszczonego na miejskiej stronie internetowej oraz wywieszona na tablicy ogłoszeń Urzędu Miejskiego w Białymstoku.

3. Konsultacje społeczne z organizacjami pozarządowymi.

W 2018 r. przeprowadzono 13 konsultacji społecznych z organizacjami pozarządowymi. Konsultacje dotyczyły m.in.:

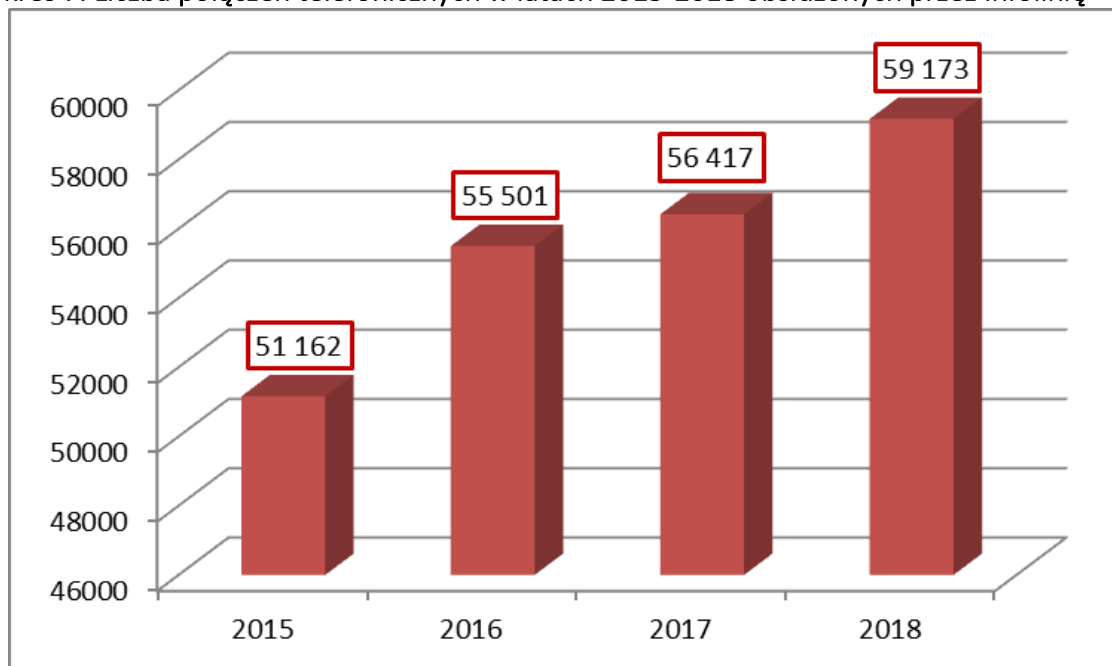
- Programu ochrony środowiska przed hałasem,
- Programu opieki nad zwierzętami bezdomnymi oraz zapobiegania bezdomności zwierząt na terenie miasta Białegostoku w 2018 roku,
- projektu uchwały w sprawie określenia zasad udzielania dotacji celowej ze środków budżetu Miasta Białegostoku na finansowanie zadań z zakresu ochrony środowiska i gospodarki wodnej realizowanych na terenie Miasta Białegostoku oraz sposobu jej rozliczania i kontroli wykonania.

14.2. Miejskie kanały informacyjne

Infolinia Urzędu Miasta Białystok - 85 879 7979

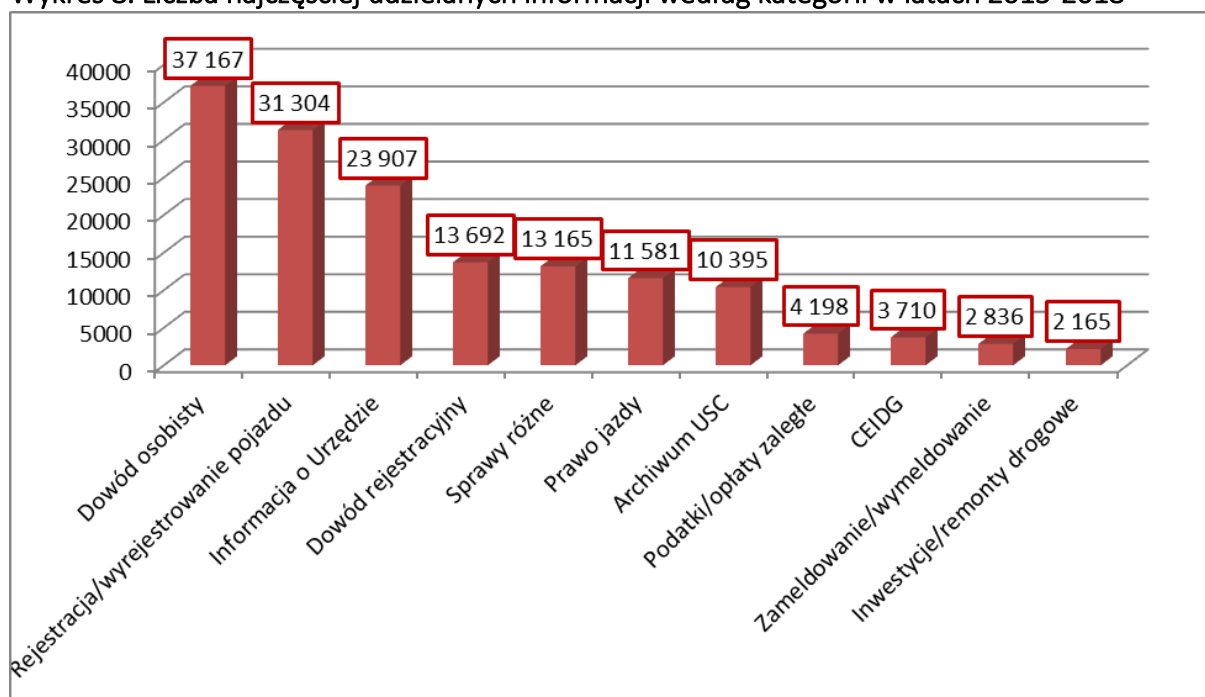
- w roku 2018 zarejestrowano 59 173 połączenia;
- operatorzy Centrum Obsługi Teleinformatycznej udzielają informacji lub kierują zgłaszane sprawy do odpowiednich jednostek organizacyjnych Urzędu;
- sprawy są rejestrowane, co daje doskonałe narzędzie do analizy potrzeb i oczekiwań mieszkańców;
- najwięcej informacji udzielono w zakresie dowodów osobistych oraz rejestracji pojazdów;
- infolinia wspiera Departamenty/Biura merytoryczne w obsłudze spraw rutynowych udzielając niezbędnych i podstawowych informacji o danych procedurach, zdarzeniach i wszelkich inicjatywach mających miejsce w Białymstoku np. „Karta Seniora”, program „Rodzina 500+”;
- numer infolinii aktywny był podczas pracujących sobót;
- rozpowszechniono plakaty i banery informacyjne popularyzujące numer Infolinii w budynkach Urzędu, w autobusach Białostockiej Komunikacji Miejskiej oraz na miejskim portalu www.bialystok.pl/ i w mediach społecznościowych.

Wykres 7. Liczba połączeń telefonicznych w latach 2015-2018 obsłużonych przez Infolinię



Źródło: Departament Komunikacji Społecznej na podstawie danych Centrum Obsługi Teleinformatycznej

Wykres 8. Liczba najczęściej udzielanych informacji według kategorii w latach 2015-2018



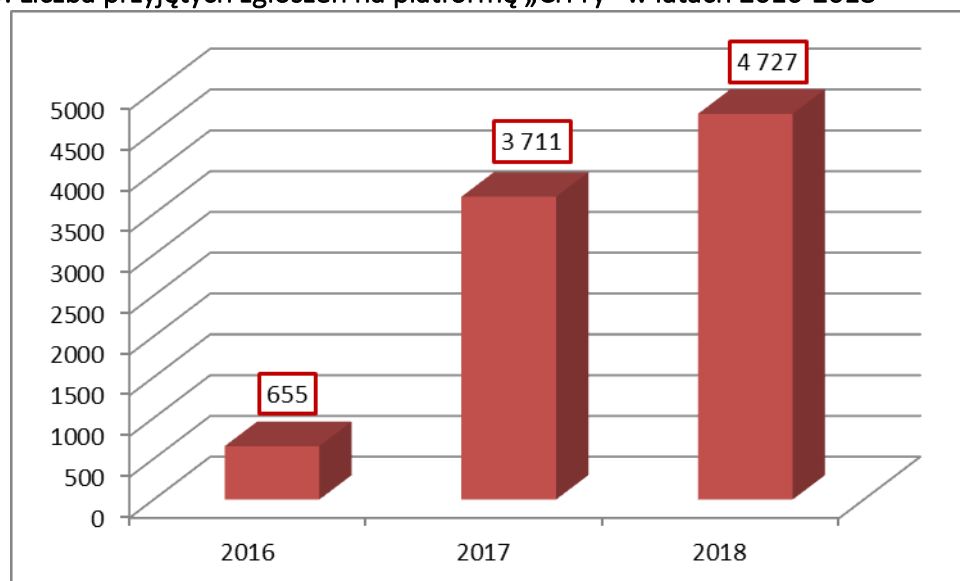
Źródło: Departament Komunikacji Społecznej na podstawie danych Centrum Obsługi Teleinformatycznej

Miejska Platforma „CiTTy”

- 06.10.2016 r. powstał kolejny kanał komunikacji z mieszkańcami, który jest obsługiwany przez Centrum Obsługi Teleinformatycznej;
- usługa jest dostępna za pośrednictwem serwisu internetowego pod adresem <https://citty.bialystok.pl> oraz w wersji mobilnej w postaci bezpłatnej aplikacji „CiTTy”;
- przez portal od 06.10.2016 r. do 31.12.2018 r. zgłoszonych zostało 9 093 interwencji;

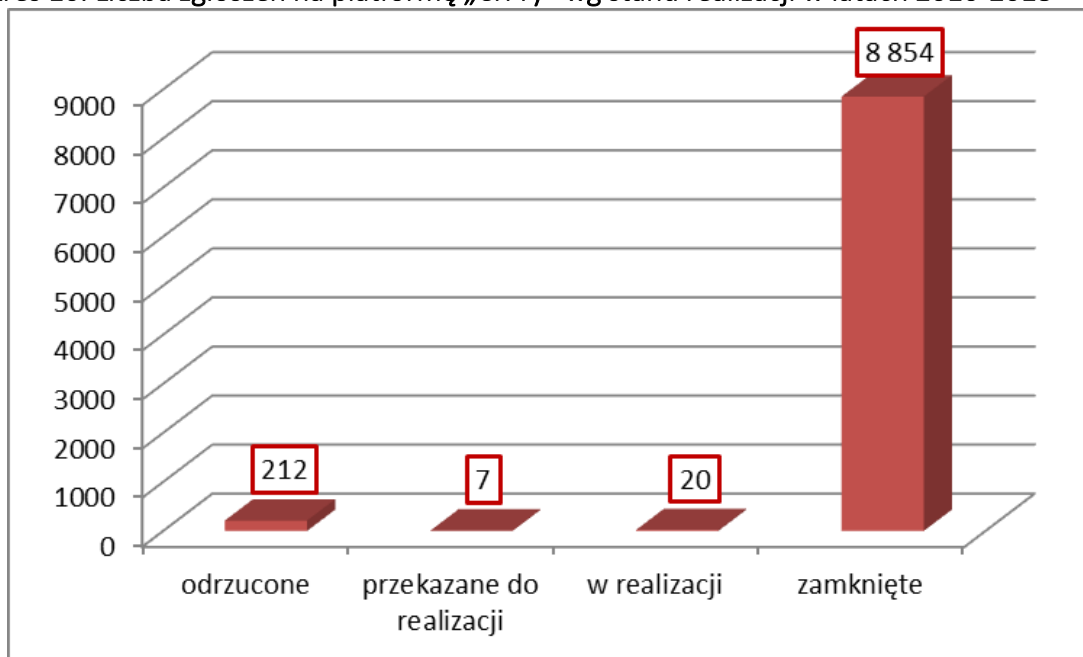
- za pośrednictwem platformy mieszkańcy mają możliwość zgłaszania niepożądanych zdarzeń ze swojego najbliższego otoczenia, dzięki czemu drobne sprawy są załatwiane, bez zbędnych formalności w postaci petycji czy wniosków;
- niejednokrotnie modernizowano aplikację, dodając dodatkowe funkcje np. dodanie komentarza, istotnym udogodnieniem dla osób starszych lub niedowidzących jest możliwość powiększenia czcionki użytej w programie (w wersji serwisu), a w przypadku aplikacji, gdzie ograniczeniem jest wielkość ekranu, uproszczenie prezentacji widoku głównego (alternatywny widok mapy zgłoszeń lub listy spraw);
- najczęściej przyjmowane były interwencje dotyczące oświetlenia ulicznego i złego stanu nawierzchni dróg oraz chodników, stanowią ok. 34% wszystkich zgłoszeń;
- usługa stanowi element rozwijania koncepcji „SMART CITY” i udoskonalania sposobu świadczenia usług dla mieszkańców;
- jest instrumentem realizacji zadania gminnego w zakresie zapewnienia bezpieczeństwa i porządku publicznego w mieście;
- od momentu wdrożenia aplikacji prowadzono kampanię informacyjną (m.in. konferencja prasowa Prezydenta Miasta, plakaty i banery promujące „CiTTY” w budynkach Urzędu, komunikaty prasowe w lokalnych mediach oraz informacje na oficjalnym portalu miejskim www.bialystok.pl i w mediach społecznościowych).

Wykres 9. Liczba przyjętych zgłoszeń na platformę „CiTTY” w latach 2016-2018



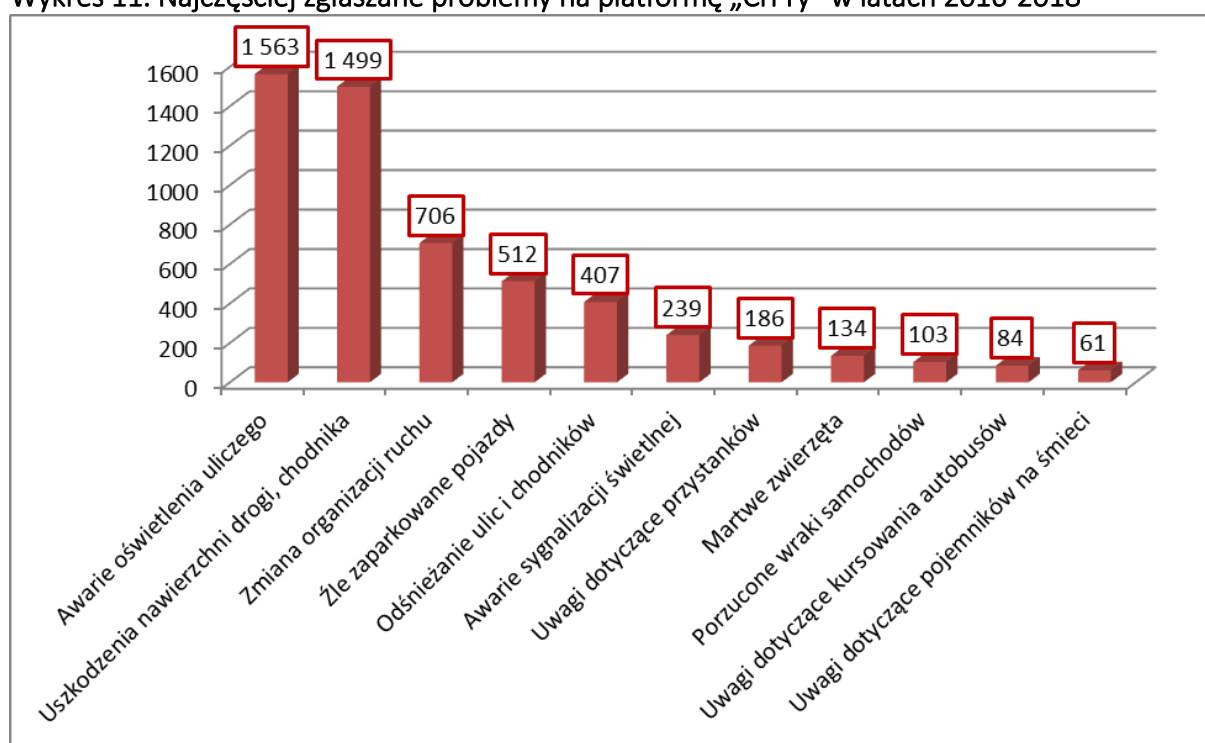
Źródło: Departament Komunikacji Społecznej na podstawie danych Centrum Obsługi Teleinformatycznej

Wykres 10. Liczba zgłoszeń na platformę „CiTTy” wg stanu realizacji w latach 2016-2018



Źródło: Departament Komunikacji Społecznej na podstawie danych Centrum Obsługi Teleinformatycznej

Wykres 11. Najczęściej zgłaszane problemy na platformę „CiTTy” w latach 2016-2018



Źródło: Departament Komunikacji Społecznej na podstawie danych Centrum Obsługi Teleinformatycznej

Facebook

Na Facebooku Wschodzący Białystok zamieszczane są posty zawierające zdjęcia lub video informujące mieszkańców m.in. o najważniejszych inwestycjach, zmianach w mieście, wydarzeniach kulturalnych, sportowych, ciekawostkach.

Tabela 292. Opublikowane posty na Facebooku Wschodzący Białystok

Wyszczególnienie	2015	2016	2017	2018
Liczba postów	1 013	1 022	1 014	1 008

Wśród postów było 196 filmów video. W tym czasie profil Wschodzący Białystok polubiło 55 065 osób.

Biuro prasowe

Od czerwca 2015 roku do końca 2018 Biuro Prasowe przygotowało 901 serwisów prasowych, łącznie opublikowano na stronie 3 696 komunikatów, udzielono ponad 900 odpowiedzi dla dziennikarzy, organizowano konferencje prasowe oraz spotkania z dziennikarzami.

Portal miejski www.bialystok.pl

Tabela 293. Liczba odsłon strony www.bialystok.pl w latach 2015-2018

Wyszczególnienie	2015	2016	2017	2018
Liczba odsłon	276 000	1 838 000	2 065 000	2 025 000

Źródło: Departament Komunikacji Społecznej

Strona www.bialystok.pl, oficjalny portal internetowy Urzędu Miejskiego w Białymstoku, jest platformą informacyjną skierowaną przede wszystkim do mieszkańców miasta, przedsiębiorców i turystów. Na stronie zamieszczane są aktualne informacje dotyczące działań podejmowanych i współfinansowanych przez Miasto i jednostki podległe, m.in. ośrodki kultury, obiekty sportowe, galerie sztuki i in. Oprócz codziennie publikowanych aktualności, w poszczególnych zakładkach zamieszczane są informacje z dziedzin takich, jak konsultacje społeczne, wydarzenia kulturalne, edukacja, utrudnienia drogowe, przetargi, konkursy, inwestycje, nieruchomości, pomoc społeczna, ochrona środowiska i ochrona zdrowia.

Elektroniczna skrzynka podawcza

Tabela 294. Elektroniczna Skrzynka Podawcza ePUAP w 2018 roku

Liczba pism, odebranych drogą elektroniczną, za pośrednictwem ePUAP	18 850
Liczba pism wysłanych drogą elektroniczną, za pośrednictwem ePUAP	9 805

Źródło: Departament Organizacyjny i Nadzoru

Zgodnie z art. 39². Kodeksu postępowania administracyjnego (Dz. U. z 2018 r. poz. 2096 ze zm.) obowiązek prowadzenia korespondencji za pośrednictwem elektronicznej skrzynki podawczej ciąży w postępowaniach administracyjnych, gdy stroną lub innym uczestnikiem jest podmiot publiczny.

14.3. Biuletyn Informacji Publicznej

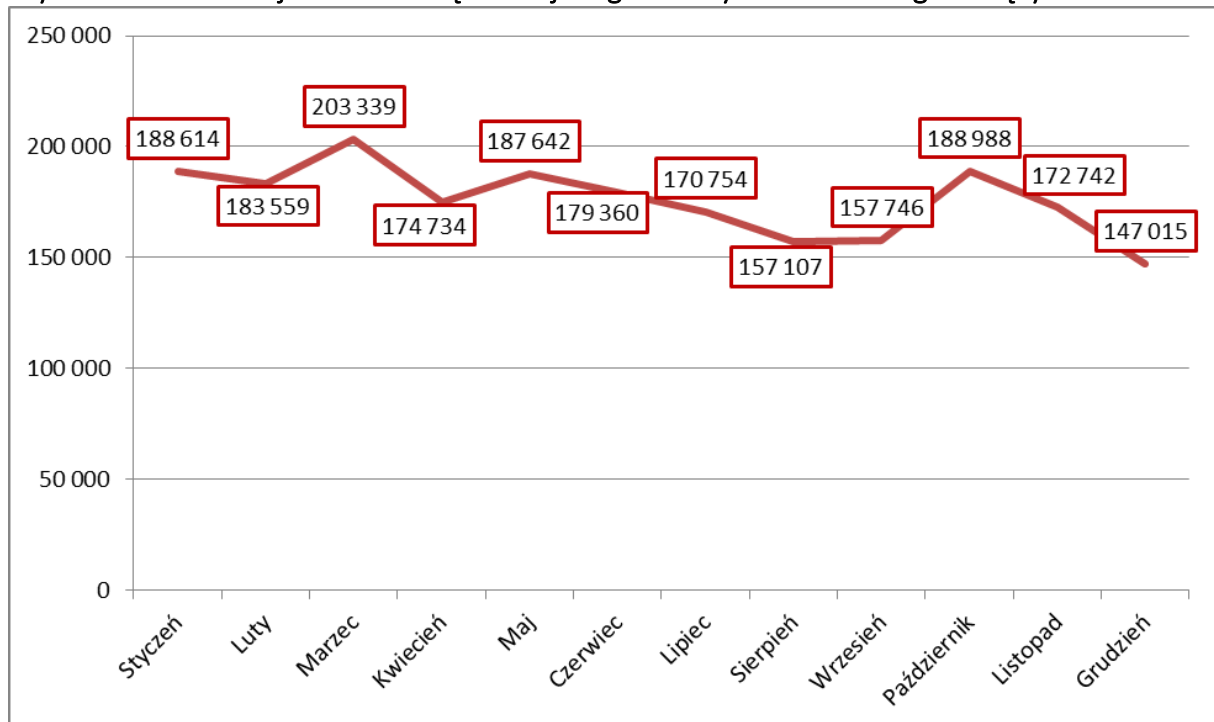
Biuletyn Informacji Publicznej Urzędu Miejskiego w Białymstoku umożliwia mieszkańcom dostęp do danych publicznych na temat:

- władz Miasta (Rady Miasta, Prezydenta) i ich działalności, w tym wydanych aktów prawnych (uchwały i zarządzenia) oraz otwarty dostęp do transmisji online posiedzeń Rady Miasta Białystok,
- kompetencji Zastępców Prezydenta, Sekretarza i Skarbnika Miasta,
- struktury Urzędu Miejskiego w Białymstoku oraz zakresu właściwości poszczególnych jednostek organizacyjnych Urzędu i miejskich jednostek organizacyjnych,
- finansów Miasta,
- spraw załatwianych w Urzędzie istotnych z perspektywy mieszkańców (karty informacyjne usług),
- rezerwacji wizyty w Urzędzie w sprawach obywatelskich załatwianych przez Departament Obsługi Mieszkańców i Urząd Stanu Cywilnego.

W zakresie nowości wprowadzonych w 2018 r. należy wymienić:

- wdrożenie systemu „eSesja” ułatwiającego dostęp do transmisji obrad sesji Rady Miasta Białystok (zapewniono jej płynność i czytelność informacji na temat bieżących wydarzeń podczas obrad),
- zmodernizowano system eKolejka (zwiększono w szczególności liczbę możliwych rezerwacji online),
- wprowadzono możliwość sprawdzenia stanu kolejki w Departamencie Obsługi Mieszkańców i Urzędzie Stanu Cywilnego.

Wykres 12. Liczba wejść na BIP Urzędu Miejskiego w Białymstoku według miesięcy w 2018 roku



Źródło: Centrum Usług Informatycznych

Tabela 295. Liczba usług publicznych⁴⁰ udostępnionych przez Urząd Miejski w Białymstoku

Liczba usług publicznych udostępnionych przez Urząd Miejski w Białymstoku	435
Liczba usług dostępna w formie elektronicznej	185
Liczba usług w całości realizowanych drogą elektroniczną	142
Liczba pism, które wpłynęły do Urzędu Miejskiego w Białymstoku drogą elektroniczną	20 305
Liczba pism wysłanych przez Urząd Miejski w Białymstoku drogą elektroniczną	10 902
Liczba dokumentów opublikowanych na podstronach BIP Urzędu Miejskiego w Białymstoku	6 398

Źródło: Centrum Usług Informatycznych

Tabela 296. Najczęściej odwiedzane działy informacyjne BIP w 2018 r.

Postępowania	45,97%
Urząd Miejski	22,25%
Strona Główna	15,66%
Władze	9,94%
Akty prawne	3,22%
Finanse	0,93%
Rozwój gminy	0,15%
Rady osiedli	0,11%
Komunikat	0,09%

Źródło: Centrum Usług Informatycznych

14.4. Nieodpłatna pomoc prawna i edukacja prawna

Na terenie Miasta Białystok w 2018 r. funkcjonowało 12 punktów nieodpłatnej pomocy prawnej. Punkty te zlokalizowane były w centrum miasta, w dwóch budynkach: przy ul. Św. Rocha 3 i przy ul. Zamenhofska 5C. Sześć punktów było prowadzonych przez radców prawnych i adwokatów wskazanych przez dziekanów właściwych izb, zaś sześć pozostałych przez organizacje pozarządowe.

Tabela 297. Nieodpłatna pomoc prawna

Rok ⁴¹	Liczba osób, które skorzystały z nieodpłatnej pomocy prawnej
2016	2 924
2017	2 566
2018	3 123
ŁĄCZNIE	8 613

Źródło: Departament Organizacyjny i Nadzoru

⁴⁰ Usługi publiczne – usługi świadczone przez administrację publiczną obywatelom bezpośrednio (w ramach sektora publicznego) lub poprzez finansowanie podmiotów prywatnych zapewniających daną usługę (charakter jedynie informacyjny). Usługi elektroniczne - możliwość zapoznania się z usługą publiczną, pobrania wymaganych dokumentów przygotowania w domu i dostarczenia do Urzędu. Usługi w całości realizowane elektronicznie - możliwość załatwienia sprawy bez wychodzenia z domu.

⁴¹ Nieodpłatna pomoc prawna funkcjonuje od 2016 r.

System nieodpłatnej pomocy prawnej był promowany wśród mieszkańców za pośrednictwem szkół, uczelni wyższych, spółdzielni mieszkaniowych, a także w autobusach Białostockiej Komunikacji Miejskiej.

W ramach edukacji prawnej w 2018 r. zorganizowano cykl szkoleń w Centrum Aktywności Społecznej – 12 godzin warsztatów dla mieszkańców Miasta Białystok (tematy: dziedziczenie, darowizny, umowy zawierane na odległość, prawa konsumentów) oraz 8 godzin dla członków organizacji pozarządowych (tematy: darowizna na rzecz organizacji pozarządowej, umowa sponsorska, RODO, mediacje oraz prawa autorskie).



**15. WYKONANIE UCHWAŁ
RADY MIASTA BIAŁYSTOK
PODJĘTYCH W 2018 ROKU**



Tabela 298. Wykonanie Uchwał Rady Miasta Białystok podjętych w 2018 roku

Uchwała	Wykonanie
<p><u>Uchwała Nr XLVI/689/18</u> z dnia 15 stycznia 2018 r. w sprawie ustalenia stawek dotacji przedmiotowych dla samorządowych zakładów budżetowych na 2018 rok</p>	<p>Dotacji udzielono zgodnie z przyjętymi stawkami.</p>
<p><u>Uchwała Nr XLVI/690/18</u> z dnia 15 stycznia 2018 r. w sprawie ustalenia cen urzędowych za usługi przewozowe transportu zbiorowego białostockiej komunikacji miejskiej</p>	<p>Opracowany został nowy druk cennika usług przewozowych, który wyeksponowano w punktach sprzedaży biletów, autobusach oraz zamieszczony został na stronie internetowej BKM. Nowa taryfa biletowa obowiązuje od 1 marca 2018 r. Uchwała została ogłoszona w Dzienniku Urzędowym Województwa Podlaskiego 17 stycznia 2018 r. poz. 360.</p>
<p><u>Uchwała Nr XLVI/691/18</u> z dnia 15 stycznia 2018 r. zmieniająca uchwałę w sprawie Regulaminu utrzymania czystości i porządku na terenie Gminy Białystok</p>	<p>Przedmiotowa uchwała wprowadziła zmianę polegającą na wskazaniu definicji sali bankietowej, podziale lokali gastronomicznych na 2 kategorie i zróżnicowaniu wskaźnika nagromadzenia odpadów. Opłaty za gospodarowanie odpadami naliczane zgodnie z podjętą uchwałą. Uchwała została ogłoszona w Dzienniku Urzędowym Województwa Podlaskiego w dniu 17 stycznia 2018 r. poz. 361.</p>
<p><u>Uchwała Nr XLVI/692/18</u> z dnia 15 stycznia 2018 r. w sprawie nadania nazwy rondu, położonemu w Białymstoku na osiedlu nr 2 – Białostoczek</p>	<p>Tabliczki z nazwą ronda, która została nadana uchwałą, tj. Rondo ks. Zbigniewa Stanisława Krupskiego, zostały umieszczone w terenie w lutym 2018 r. Uzupełniono wykaz nazw ulic i placów Miasta Białegostoku, ewidencji gruntów i budynków oraz ewidencji miejscowości ulic i adresów.</p>
<p><u>Uchwała Nr XLVI/693/18</u> z dnia 15 stycznia 2018 r. w sprawie upoważnienia Dyrektora Izby Wytrzeźwień w Białymstoku do załatwiania indywidualnych spraw z zakresu administracji publicznej</p>	<p>Udzielone upoważnienia Dyrektorowi Izby Wytrzeźwień w Białymstoku do wydawania decyzji w sprawie stosowania ulg, odraczania, rozkładania na raty oraz umarzania należności za pobyt w izbie wytrzeźwień, zapewniły sprawne załatwianie tych spraw. Uchwała została ogłoszona w Dzienniku Urzędowym Województwa Podlaskiego 17 stycznia 2018 r. poz. 363.</p>
<p><u>Uchwała Nr XLVI/694/18</u> z dnia 15 stycznia 2018 r. w sprawie przystąpienia do sporządzenia miejscowego planu zagospodarowania przestrzennego części osiedla Dojlidy w Białymstoku w rejonie ulic Ks. S. Suchowolca i Plażowej</p>	<p>Uchwała weszła w życie z dniem podjęcia. Upoważniła Prezydenta Miasta Białegostoku do rozpoczęcia procedury sporządzania planu obejmującego obszar położony pomiędzy ulicą Plażową, Ks. S. Suchowolca, Ordynacką wzdłuż granicy administracyjnej miasta oraz teren Pracowniczego Ogrodu Działkowego „Dojlidy” wzdłuż ulicy Dojnowskiej. Opracowanie jest na etapie analizy materiałów wejściowych. W związku z niezgodnością zamierzeń planistycznych z obowiązującym studium, procedura sporządzania planu uzależniona jest od uchwalenia nowego studium uwarunkowań i kierunków zagospodarowania przestrzennego.</p>

<p>Uchwała Nr XLVI/695/18 z dnia 15 stycznia 2018 r. w sprawie zmiany miejscowego planu zagospodarowania przestrzennego części osiedla Skorupy w Białymstoku (rejon ulic: Zaściańskiej i Nowowarszawskiej)</p>	<p>Uchwalono zmianę miejscowego planu zagospodarowania przestrzennego, obejmującą działki o nr geodezyjnych: 579/2, 580/2, 582/2, 594/2, 599/2, 600/2, 614/2, 616/2 położone pomiędzy ulicami Pomorską i Kujawską. Zgodnie z art. 20 ust. 2 ustawy o planowaniu i zagospodarowaniu przestrzennym uchwałę wraz z dokumentacją planistyczną przekazano Wojewodzie Podlaskiemu w celu oceny zgodności z prawem oraz ogłoszenia w Dzienniku Urzędowym Województwa Podlaskiego. Uchwała została ogłoszona w dniu 17 stycznia 2018 r. (Dz. Urz. W. P. poz. 364), zmiana planu obowiązuje od 01 lutego 2018 r.</p>
<p>Uchwała Nr XLVI/696/18 z dnia 15 stycznia 2018 r. w sprawie przyjęcia Programu współpracy Miasta Białystok z organizacjami pozarządowymi oraz innymi podmiotami prowadzącymi działalność pożytku publicznego na 2018 rok</p>	<p>Program był realizowany na bieżąco zgodnie z uchwałą. Uchwała została ogłoszona w Dzienniku Urzędowym Województwa Podlaskiego 17 stycznia 2018 r. poz. 365. Opis działań znajduje się w części 13.7 Raportu.</p>
<p>Uchwała Nr XLVII/697/18 z dnia 26 lutego 2018 r. w sprawie zmiany miejscowego planu zagospodarowania przestrzennego części osiedla Skorupy w Białymstoku (rejon ulic: Zaściańskiej i Nowowarszawskiej)</p>	<p>Uchwalono zmianę miejscowego planu zagospodarowania przestrzennego, obejmującą obszar położony przy ul. Geodetów stanowiący fragment terenu oznaczonego w planie obowiązującym symbolem 7.1U,MN. Zgodnie z art. 20 ust. 2 ustawy o planowaniu i zagospodarowaniu przestrzennym uchwałę wraz z dokumentacją planistyczną przekazano Wojewodzie Podlaskiemu w celu oceny zgodności z prawem oraz ogłoszenia w Dzienniku Urzędowym Województwa Podlaskiego. Uchwała została ogłoszona w dniu 07 marca 2018 r. (Dz. Urz. W. P. poz. 1148), zmiana planu obowiązuje od 22 marca 2018 r.</p>
<p>Uchwała Nr XLVII/698/18 z dnia 26 lutego 2018 r. w sprawie zmiany miejscowego planu przestrzennego części osiedla Centrum w Białymstoku (rejon ulic: J.H. Dąbrowskiego i Botanicznej)</p>	<p>Uchwalono zmianę miejscowego planu zagospodarowania przestrzennego, obejmującą teren położony pomiędzy ulicami Botaniczna i J. H. Dąbrowskiego oraz projektowaną drogą oznaczoną w planie symbolem 5KD-D. Zgodnie z art. 20 ust. 2 ustawy o planowaniu i zagospodarowaniu przestrzennym uchwałę wraz z dokumentacją planistyczną przekazano Wojewodzie Podlaskiemu w celu oceny zgodności z prawem oraz ogłoszenia w Dzienniku Urzędowym Województwa Podlaskiego. Uchwała została ogłoszona w dniu 07 marca 2018 r. (Dz. Urz. W. P. poz. 1149), zmiana planu obowiązuje od 22 marca 2018 r.</p>
<p>Uchwała Nr XLVII/699/18 z dnia 26 lutego 2018 r. zmieniająca uchwałę w sprawie budżetu Miasta Białegostoku na 2018 rok</p>	<p>Budżet Miasta Białegostoku realizowano zgodnie z planem określonym przez Radę Miasta. Uchwała została ogłoszona w Dzienniku Urzędowym Województwa Podlaskiego 09 marca 2018 r. poz. 1195.</p>
<p>Uchwała Nr XLVII/700/18 z dnia 26 lutego 2018 r. zmieniająca uchwałę w sprawie Wieloletniej Prognozy Finansowej Miasta Białegostoku na lata 2018 – 2036</p>	<p>Wieloletnią Prognozę Finansową realizowano zgodnie z planem określonym przez Radę Miasta.</p>

<p>Uchwała Nr XLVII/701/18 z dnia 26 lutego 2018 r. zmieniająca uchwałę nr XXXIV/377/12 Rady Miasta Białystok z dnia 5 listopada 2012 r. w sprawie określenia zasad nabywania, zbywania i obciążania nieruchomości oraz ich wydzierżawiania lub wynajmowania na czas oznaczony dłuższy niż trzy lata lub na czas nieoznaczony</p>	<p>W związku z wprowadzoną zmianą najemcy lokali komunalnych, posiadający status repatrianta mogą skorzystać z dodatkowej 5% bonifikaty przy wykupie zajmowanych lokali. Opublikowano w Dzienniku Urzędowym Województwa Podlaskiego w dniu 07 marca 2018 r. poz. 1150.</p>
<p>Uchwała Nr XLVII/702/18 z dnia 26 lutego 2018 r. w sprawie nadania nazwy skwerowi, położonemu w Białymstoku na osiedlu nr 1 – Centrum</p>	<p>Tabliczki z nazwą skweru, która została nadana uchwałą, tj. Skwer Felicji Raszkin-Nowak, zostały umieszczone w terenie w marcu 2018 r. Uzupełniono wykaz nazw ulic i placów Miasta Białegostoku, ewidencji gruntów i budynków oraz ewidencji miejscowości ulic i adresów.</p>
<p>Uchwała Nr XLVII/703/18 z dnia 26 lutego 2018 r. w sprawie nadania nazwy ulicy, położonej w Białymstoku na osiedlu nr 23 – Bacieczki</p>	<p>Tabliczki z nazwą ulicy, która została nadana uchwałą, tj. ks. Zdzisława Peszkowskiego, zostały umieszczone w terenie w marcu 2018 r. Uzupełniono wykaz nazw ulic i placów Miasta Białegostoku, ewidencji gruntów i budynków oraz ewidencji miejscowości ulic i adresów.</p>
<p>Uchwała Nr XLVII/704/18 z dnia 26 lutego 2018 r. w sprawie nadania nazwy ulicy, położonej w Białymstoku na osiedlu nr 1 – Centrum</p>	<p>Tabliczki z nazwą ulicy, która została nadana uchwałą, tj. Samuela Pisara, zostały umieszczone w terenie w marcu 2018 r. Uzupełniono wykaz nazw ulic i placów Miasta Białegostoku, ewidencji gruntów i budynków oraz ewidencji miejscowości ulic i adresów.</p>
<p>Uchwała Nr XLVII/705/18 z dnia 26 lutego 2018 r. w sprawie nadania nazwy rondu położonemu w Białymstoku na osiedlu nr 4 - Bojary</p>	<p>Tabliczki z nazwą ronda, która została nadana uchwałą, tj. Rondo Korony Królestwa Polskiego i Wielkiego Księstwa Litewskiego, zostały umieszczone w terenie w marcu 2018 r. Uzupełniono wykaz nazw ulic i placów Miasta Białegostoku, ewidencji gruntów i budynków oraz ewidencji miejscowości ulic i adresów.</p>
<p>Uchwała Nr XLVII/706/18 z dnia 26 lutego 2018 r. w sprawie wyrażenia woli przystąpienia do realizacji Miejskiego Planu Adaptacji do zmian klimatu w ramach projektu pn.: „Opracowanie planów adaptacji do zmian klimatu dla miast powyżej 100 tys. mieszkańców”</p>	<p>Do projektu przystąpiły 44 miasta. Produktami projektu są Miejskie Plany Adaptacji do zmian klimatu, w tym przeprowadzenie strategicznych ocen oddziaływania na środowisko, zgodnie ze Strategicznym planem adaptacji dla sektorów i obszarów wrażliwych na zmiany klimatu do roku 2020 z perspektywy do roku 2030 przygotowywane indywidualnie dla każdego miasta z uwzględnieniem specyficznych lokalnych uwarunkowań geograficznych, społecznych i gospodarczych. Prace nad dokumentem zostały zakończone 28 grudnia 2018 r. Planowane oficjalne przekazanie przez Ministerstwo Środowiska dokumentu Miastom uczestniczącym w projekcie planowane było na I kwartał 2019 r. Opis działań zawarty jest w części 3.1 Raportu.</p>
<p>Uchwała Nr XLVII/707/18 z dnia 26 lutego 2018 r. w sprawie zwiększenia wysokości środków finansowych na utrzymanie dziecka w placówce opiekuńczo - wychowawczej typu rodzinnego Rodzinny Dom Dziecka Św. Rodziny z Nazaretu w Białymstoku, ul. Nowa 32 A</p>	<p>Uchwała opublikowana 07.03.2018 r. w Dz. Urz. Woj. Podlaskiego poz.1155. Na mocy uchwały, aneksem z dnia 22.03.2018 r. zwiększona została zryczałtowana kwota na utrzymanie każdego dziecka umieszczonego w placówce z 750,00 zł do 1 000,00 zł miesięcznie.</p>

<p><u>Uchwała Nr XLVII/708/18 z dnia 26 lutego 2018 r. w sprawie ustalenia rozkładu godzin pracy aptek ogólnodostępnych prowadzonych na terenie miasta Białegostoku</u></p>	<p>Uchwała jest realizowana na bieżąco. Uchwała została ogłoszona w Dzienniku Urzędowym Województwa Podlaskiego 7 marca 2018 r. poz. 1156.</p>
<p><u>Uchwała Nr XLVII/709/18 z dnia 26 lutego 2018 r. w sprawie trybu udzielania i rozliczania dotacji dla przedszkoli, innych form wychowania przedszkolnego, szkół i placówek oświatowych prowadzonych na terenie Miasta Białystok przez osoby prawne inne niż jednostki samorządu terytorialnego oraz przez osoby fizyczne oraz trybu przeprowadzania kontroli prawidłowości ich pobrania i wykorzystania</u></p>	<p>W dniu 20 kwietnia 2018 r. przesłano pocztą elektroniczną szkołom i placówkom dotowanym tekst uchwały wraz z Uchwałą Nr 1614/11 z dnia 22 marca 2018 r. Kolegium Regionalnej Izby Obrachunkowej w Białymstoku uchylającą niektóre zapisy podjętej uchwały. Uchwały umieszczono również na miejskiej stronie internetowej białystok.pl w zakładce "Edukacja". Uchwała została ogłoszona w Dzienniku Urzędowym Województwa Podlaskiego 7 marca 2018 r. poz. 1157.</p>
<p><u>Uchwała Nr XLVII/710/18 z dnia 26 lutego 2018 r. w sprawie wyrażenia zgody na zawarcie umów najmu na czas nieoznaczony, w trybie bezprzetargowym, pomieszczeń gabinetów profilaktyki zdrowotnej, usytuowanych w budynkach szkół prowadzonych przez Miasto Białystok</u></p>	<p>Uchwałę przekazano szkołom i placówkom do realizacji. Uchwała została ogłoszona w Dzienniku Urzędowym Województwa Podlaskiego 7 marca 2018 r. poz. 1158.</p>
<p><u>Uchwała Nr XLVII/711/18 z dnia 26 lutego 2018 r. w sprawie zmiany siedziby X Liceum Ogólnokształcącego w Białymstoku</u></p>	<p>Prezydent Miasta Białegostoku wydał Zarządzenie Nr 370/18 z dnia 23 marca 2018 r. w sprawie sposobu wykonania uchwały Nr XLVII/711/18 Rady Miasta Białystok z dnia 26 lutego 2018 r. w sprawie zmiany siedziby X Liceum Ogólnokształcącego w Białymstoku.</p>
<p><u>Uchwała Nr XLVII/712/18 z dnia 26 lutego 2018 r. w sprawie określenia zasad udzielania dotacji celowej ze środków budżetu Miasta Białegostoku na finansowanie lub dofinansowanie zadań z zakresu ochrony środowiska i gospodarki wodnej realizowanych na terenie Miasta Białegostoku oraz sposobu jej rozliczania i kontroli wykonania</u></p>	<p>Kolegium Regionalnej Izby Obrachunkowej w Białymstoku postanowiło uznać, iż przedmiotowa uchwała została podjęta z istotnym naruszeniem prawa i w związku z tym stwierdziło jej nieważność.</p>
<p><u>Uchwała Nr XLVII/713/18 z dnia 26 lutego 2018 r. w sprawie udzielenia bonifikaty od uzyskanych w wyniku przetargu cen lokali mieszkalnych, znajdujących się w budynku wpisanym do rejestru zabytków</u></p>	<p>Prezydent Miasta Białegostoku zarządzeniem nr 380/18 z dnia 26 marca 2018 roku przeznaczył do zbycia lokale mieszkalne oznaczone nr 1 i nr 11 położone w budynku (kamienicy wpisanej do rejestru zabytków) przy ul. Warszawskiej 20 w Białymstoku. Lokale zostały zbyte w 2018 r. w trybie przetargu ustnego nieograniczonego. Nabywcom udzielono bonifikaty od wylicytowanej ceny lokalu.</p>

<p><u>Uchwała Nr XLVII/714/18 z dnia 26 lutego 2018 r. w sprawie upoważnienia Prezydenta Miasta Białegostoku do zawarcia porozumienia międzygminnego</u></p>	<p>Przedmiotowe porozumienie międzygminne określające zobowiązania obydwu gmin w zakresie realizacji i późniejszej eksploatacji planowanej kanalizacji deszczowej podpisano w dniu 20 kwietnia 2018 r. Publikacja porozumienia w Dzienniku Urzędowym, realizacja wskazanego zakresu inwestycji oraz konserwacja i utrzymanie we właściwym stanie technicznym pozostaje w gestii Gminy Supraśl.</p>
<p><u>Uchwała Nr XLVIII/715/18 z dnia 26 marca 2018 r. w sprawie upamiętnienia ewangelickiej nekropolii z XVIII w.</u></p>	<p>Opracowano dokumentację projektową.</p>
<p><u>Uchwała Nr XLVIII/716/18 z dnia 26 marca 2018 r. w sprawie upamiętnienia poświęconego „Bohaterskim Matkom Sybiraczkom”</u></p>	<p>Przeprowadzono konkurs rzeźbiarsko-architektoniczny na opracowanie koncepcji pomnika.</p>
<p><u>Uchwała Nr XLVIII/717/18 z dnia 26 marca 2018 r. w sprawie podjęcia współpracy z Miastem Chongzuo (Chińska Republika Ludowa)</u></p>	<p>18 grudnia 2018 roku w Białymstoku, zostało podpisane Porozumienie o Nawiązaniu Relacji Miast Partnerskich pomiędzy Miastem Białymstok w Województwie Podlaskim w Rzeczypospolitej Polskiej a Miastem Chongzuo w Regionie Autonomicznym Guangxi Zhuang w Chińskiej Republice Ludowej. Umowa obejmuje następujące obszary współpracy: gospodarkę, handel, turystykę, edukację, naukę, technologię, kulturę itp. Porozumienie weszło w życie z dniem podpisania i będzie obowiązywało przez 5 lat. Po wygaśnięciu może zachować moc, jeśli żadna ze stron go nie zakończy.</p>
<p><u>Uchwała Nr XLVIII/718/18 z dnia 26 marca 2018 r. w sprawie przystąpienia do sporządzenia zmiany miejscowego planu zagospodarowania przestrzennego części osiedla Bacieczki w Białymstoku (rejon ulic Komisji Edukacji Narodowej i H. Kołłątaja)</u></p>	<p>Uchwała weszła w życie z dniem podjęcia. Upoważniła Prezydenta Miasta Białegostoku do rozpoczęcia procedury sporządzania zmiany planu obejmującej obszar pomiędzy ulicami: Narodowych Sił Zbrojnych, Gen. F. Kleeberga, Merkurego, Urana, NMP Królowej Rodzin, Bacieczki i Al. Jana Pawła II. Przystąpiono do sporządzenia ww. zmiany planu (ogłoszenie w dniu 26.04.2018 r. w „Gazecie Wyborczej”). Opracowanie jest na etapie analizy wniosków i sporządzania projektu planu.</p>
<p><u>Uchwała Nr XLVIII/719/18 z dnia 26 marca 2018 r. w sprawie wprowadzenia Programu opieki nad zwierzętami bezdomnymi oraz zapobiegania bezdomności zwierząt na terenie miasta Białegostoku w 2018 roku</u></p>	<p>Program opieki nad zwierzętami bezdomnymi oraz zapobiegania bezdomności zwierząt na terenie miasta Białegostoku realizowano na bieżąco przez: Schronisko dla Zwierząt w Białymstoku (m.in. w zakresie wyłapywania i zapewnienia opieki psom oraz zapewnienie całodobowego pogotowia dla zwierząt), Departament Gospodarki Komunalnej (w zakresie zapewnienia opieki nad bezdomnymi i odebranymi w wyniku interwencji zwierzętami gospodarskimi, zapewnienia opieki nad kotami bezdomnymi, wolno żyjącymi i odebranymi w wyniku interwencji, współpracy w ramach dokarmiania kotów) oraz interwencyjnie przez Straż Miejską w Białymstoku. Uchwała została ogłoszona w Dzienniku Urzędowym Województwa Podlaskiego 10 kwietnia 2018 r. poz. 1588. Opis działań zawarty jest w części 4.4 Raportu.</p>

<p><u>Uchwała Nr XLVIII/720/18 z dnia 26 marca 2018 r. w sprawie zadań, na które Miasto Białystok przeznacza środki Państwowego Funduszu Rehabilitacji Osób Niepełnosprawnych w roku 2018</u></p>	<p>Uchwała została podjęta po otrzymaniu informacji o wysokości środków PFRON przypadających Miastu Białystok w 2018 r. na realizację zadań określonych w ustawie z dnia 27 sierpnia 1997 r. o rehabilitacji zawodowej i społecznej oraz zatrudnianiu osób niepełnosprawnych (Dz. U. z 2018 r. poz. 511 ze zm.) Zadania z zakresu rehabilitacji zawodowej i społecznej oraz zatrudniania osób niepełnosprawnych realizowane były na bieżąco. Opis działań zawarty jest w części 10.1.7 Raportu.</p>
<p><u>Uchwała Nr XLVIII/721/18 z dnia 26 marca 2018 r. w sprawie przyjęcia zmian w Miejskim programie profilaktyki i rozwiązywania problemów alkoholowych na 2018 rok</u></p>	<p>Dokonane zmiany w Miejskim programie profilaktyki i rozwiązywania problemów alkoholowych na 2018 r. stanowią podstawę do podjęcia uchwał związanych z ustaleniem limitów punktów sprzedaży napojów alkoholowych oraz określenia innych warunków sprzedaży napojów alkoholowych.</p>
<p><u>Uchwała Nr XLVIII/722/18 z dnia 26 marca 2018 r. w sprawie przyjęcia przez Miasto Białystok dofinansowania na realizację projektu pn. „Tereny zielone w Białymstoku - odbudowa stawów przy ul. Marczukowskiej wraz z budową obiektów towarzyszących”</u></p>	<p>Uchwała została przekazana do Narodowego Funduszu Ochrony Środowiska i Gospodarki Wodnej, jako jeden z dokumentów wymaganych do podpisania umowy o dofinansowanie. W dniu 30 marca 2018 r. została zawarta pomiędzy Miastem Białystok i NFOŚiGW z siedzibą w Warszawie umowa na dofinansowanie przedmiotowego projektu.</p>
<p><u>Uchwała Nr XLVIII/723/18 z dnia 26 marca 2018 r. w sprawie zawarcia porozumienia międzygminnego na zakup energii elektrycznej oraz usługę dystrybucji energii elektrycznej</u></p>	<p>Porozumienie międzygminne zostało zawarte 23 maja 2018 r. na czas nieokreślony. Grupowy zakup energii elektrycznej przynosi wymierne korzyści każdej ze stron. Przy pierwszym wspólnym zakupie energii elektrycznej osiągnięto oszczędności na poziomie 1,5 mln zł. Miasto Białystok zostało wyznaczone jako lider grupy zakupowej energii elektrycznej do przeprowadzania postępowania o udzielenie zamówienia publicznego na zakup energii elektrycznej.</p>
<p><u>Uchwała Nr XLVIII/724/18 z dnia 26 marca 2018 r. w sprawie ogłoszenia tekstu jednolitego uchwały w sprawie określenia zasad nabywania, zbywania i obciążania nieruchomości oraz ich wydzierżawiania lub wynajmowania na czas oznaczony dłuższy niż trzy lata lub na czas nieoznaczony</u></p>	<p>Odpisy uchwały obejmującej tekst jednolity przekazywane są do kancelarii notarialnych, w których przedstawiciele Gminy Białystok podpisują akty notarialne. Opublikowano w Dzienniku Urzędowym Województwa Podlaskiego w dniu 10 kwietnia 2018 r., poz. 1636.</p>
<p><u>Uchwała Nr XLVIII/725/18 z dnia 26 marca 2018 r. w sprawie udzielenia pomocy finansowej Województwu Podlaskiemu</u></p>	<p>Udzielono dotacji z budżetu Miasta Białystok Województwu Podlaskiemu z przeznaczeniem na dofinansowanie weekendowych połączeń kolejowych na trasie Białystok – Waliły.</p>

<p>Uchwała Nr XLVIII/726/18 z dnia 26 marca 2018 r. w sprawie udzielenia pomocy finansowej gminie Supraśl</p>	<p>Udzielono pomocy finansowej z budżetu Miasta Białystok gminie Supraśl z przeznaczeniem na opracowanie dokumentacji projektowej, dotyczącej utworzenia miejsca pamięci, poświęconego ofiarom masowych egzekucji hitlerowskich z lat 1941-1944, zlokalizowanego w Grabówce gmina Supraśl. W dniu 14 maja 2018 r. została podpisana umowa w sprawie udzielenia pomocy finansowej, zgodnie z którą została przekazana dotacja w wysokości: 50 000,00 zł. Gmina Supraśl zgodnie z uchwałą wykonała dokumentację projektową dotyczącą utworzenia miejsca pamięci poświęconego ofiarom masowych egzekucji hitlerowskich z lat 1941-1944, zlokalizowanego w Grabówce. Gmina Supraśl wykorzystwała 50 000,00 zł w ramach udzielonej dotacji.</p>
<p>Uchwała Nr XLVIII/727/18 z dnia 26 marca 2018 r. zmieniająca uchwałę w sprawie budżetu Miasta Białegostoku na 2018 rok</p>	<p>Budżet Miasta Białegostoku realizowano zgodnie z planem określonym przez Radę Miasta. Uchwała została ogłoszona w Dzienniku Urzędowym Województwa Podlaskiego 20 kwietnia 2018 r. poz. 1905.</p>
<p>Uchwała Nr XLVIII/728/18 z dnia 26 marca 2018 r. zmieniająca uchwałę w sprawie Wieloletniej Prognozy Finansowej Miasta Białegostoku na lata 2018 – 2036</p>	<p>Wieloletnią Prognozę Finansową realizowano zgodnie z planem określonym przez Radę Miasta.</p>
<p>Uchwała Nr XLVIII/729/18 z dnia 26 marca 2018 r. w sprawie sprostowania błędu pisarskiego w uchwale Nr XLVII/709/18</p>	<p>Uchwała została przekazana Prezydentowi Miasta Białegostoku, Wojewodzie Podlaskiemu, zamieszczona na stronie biuletynu informacji publicznej oraz ogłoszona w Dzienniku Urzędowym Województwa Podlaskiego w dn. 10 kwietnia 2018 r. poz. 1589.</p>
<p>Uchwała Nr XLVIII/730/18 z dnia 26 marca 2018 r. w sprawie podziału miasta Białegostoku na okręgi wyborcze, ustalenia ich granic i numerów oraz liczby radnych wybieranych w każdym okręgu wyborczym</p>	<p>Uchwała została przekazana Prezydentowi Miasta Białegostoku, Wojewodzie Podlaskiemu, Komisarzowi Wyborczemu w Białymstoku, zamieszczona na stronie biuletynu informacji publicznej oraz ogłoszona w Dzienniku Urzędowym Województwa Podlaskiego dn. 10 kwietnia 2018 r. poz. 1590.</p>
<p>Uchwała Nr XLVIII/731/18 z dnia 26 marca 2018 r.</p>	<p>w sprawie powołania składu osobowego stałej Komisji Edukacji i Wychowania</p>
<p>Uchwała Nr XLVIII/732/18 z dnia 26 marca 2018 r.</p>	<p>w sprawie powołania składu osobowego stałej Komisji Samorządności i Bezpieczeństwa</p>
<p>Uchwała Nr XLVIII/733/18 z dnia 26 marca 2018 r.</p>	<p>w sprawie powołania składu osobowego stałej Komisji Zagospodarowania Przestrzennego i Ochrony Środowiska</p>
<p>Uchwała Nr XLVIII/734/18 z dnia 26 marca 2018 r.</p>	<p>w sprawie powołania składu osobowego stałej Komisji Sportu i Turystyki</p>
<p>Uchwała Nr XLVIII/735/18 z dnia 26 marca 2018 r. zmieniająca uchwałę w sprawie powołania oraz nadania regulaminu pracy Społecznej Komisji Mieszkaniowej</p>	<p>W skład Komisji powołano Radnego Pana Konrada Zielenieckiego na członka Społecznej Komisji Mieszkaniowej.</p>

<p><u>Uchwała Nr XLVIII/736/18 z dnia 26 marca 2018 r. zmieniająca uchwałę nr XLVII/710/18 Rady Miasta Białystok z dnia 26 lutego 2018 r. w sprawie wyrażenia zgody na zawarcie umów najmu na czas nieoznaczony, w trybie bezprzetargowym, pomieszczeń gabinetów profilaktyki zdrowotnej, usytuowanych w budynkach szkół prowadzonych przez Miasto Białystok</u></p>	<p>Uchwałę przekazano szkołom i placówkom do realizacji.</p>
<p><u>Uchwała Nr XLVIII/737/18 z dnia 26 marca 2018 r. w sprawie rozpatrzenia skargi Wspólnoty Mieszkaniowej ul. Zamenhofa 17 w Białymstoku na Prezydenta Miasta Białegostoku</u></p>	<p>Uchwała została przekazana Prezydentowi Miasta Białegostoku, Wojewodzie Podlaskiemu, zamieszczona na stronie biuletynu informacji publicznej oraz przekazana Wspólnocie Mieszkaniowej ul. Zamenhofa 17 w Białymstoku.</p>
<p><u>Uchwała nr XLIX/738/18 z dnia 23 kwietnia 2018 r. zmieniająca uchwałę w sprawie budżetu Miasta Białegostoku na 2018 rok</u></p>	<p>Budżet Miasta Białegostoku realizowano zgodnie z planem określonym przez Radę Miasta. Uchwała została ogłoszona w Dzienniku Urzędowym Województwa Podlaskiego 07 maja 2018 r. poz. 2239.</p>
<p><u>Uchwała nr XLIX/739/18 z dnia 23 kwietnia 2018 r. zmieniająca uchwałę w sprawie Wieloletniej Prognozy Finansowej Miasta Białegostoku na lata 2018 – 2036</u></p>	<p>Wieloletnią Prognozę Finansową realizowano zgodnie z planem określonym przez Radę Miasta.</p>
<p><u>Uchwała nr XLIX/740/18 z dnia 23 kwietnia 2018 r. zmieniająca uchwałę w sprawie ustalenia stawek dotacji przedmiotowych dla samorządowych zakładów budżetowych na 2018 rok</u></p>	<p>Dotacji przedmiotowych dla zakładu budżetowego Cmentarz Miejski udzielono zgodnie z przyjętymi stawkami.</p>
<p><u>Uchwała nr XLIX/741/18 z dnia 23 kwietnia 2018 r. w sprawie udzielenia w 2018 roku z budżetu Miasta Białystok dotacji celowych na prace konserwatorskie, restauratorskie lub roboty budowlane przy zabytkach wpisanych do rejestru zabytków oraz ich wysokości</u></p>	<p>Właściciele zabytków zostali pisemnie poinformowani o wysokości przyznanych dotacji. Zawarto 8 umów dotacyjnych. Dwie wspólnoty mieszkaniowe zrezygnowały z przyznanych dotacji, z powodu nieuzyskania dofinansowania z budżetu Samorządu Województwa Podlaskiego i braku możliwości zwiększenia wkładu własnego. Do 31 grudnia 2018 r. wykonano 5 zadań, złożono 5 raportów z ich realizacji i rozliczono 5 dotacji celowych. 3 pozostałe podmioty prowadziły prace do 31 grudnia 2018 r. i raporty z realizacji zadań złożyły w 2019 r. Dotacje zostały rozliczone. W związku z niewykorzystaniem całej puli środków, zaplanowanej w budżecie miasta na kwotę 1,2 mln zł, 25 kwietnia 2018 r. ogłoszono dodatkowy nabór wniosków o udzielenie dotacji na prace przy zabytkach.</p>
<p><u>Uchwała nr XLIX/742/18 z dnia 23 kwietnia 2018 r. w sprawie nadania nazwy rondu, położonemu w Białymstoku na osiedlach: nr 4 – Bojary i nr 11 – Piasta</u></p>	<p>Tabliczki z nazwą ronda, która została nadana uchwałą, tj. Rondo 19 lutego 1919 r., zostały umieszczone w terenie w czerwcu 2018 r. Uzupełniono wykaz nazw ulic i placów Miasta Białegostoku, ewidencji gruntów i budynków oraz ewidencji miejscowości ulic i adresów. Uchwała została ogłoszona w Dzienniku Urzędowym Województwa Podlaskiego 07 maja 2018 r. poz. 2133.</p>

<p><u>Uchwała nr XLIX/743/18</u> z dnia 23 kwietnia 2018 r. w sprawie nadania nazwy rondu, położonemu w Białymstoku na osiedlu nr 1 – Centrum</p>	<p>Tabliczki z nazwą ronda, która została nadana uchwałą, tj. Rondo mjr. hm. Bronisława Jastrzębskiego, zostały umieszczone w terenie w czerwcu 2018 r. Uzupełniono wykaz nazw ulic i placów Miasta Białegostoku, ewidencji gruntów i budynków oraz ewidencji miejscowości ulic i adresów. Uchwała została ogłoszona w Dzienniku Urzędowym Województwa Podlaskiego 07 maja 2018 r. poz. 2134.</p>
<p><u>Uchwała nr XLIX/744/18</u> z dnia 23 kwietnia 2018 r. w sprawie nadania nazwy ulicy, położonej w Białymstoku na osiedlu nr 2 – Białostoczek</p>	<p>Tabliczki z nazwą ulicy, która została nadana uchwałą, tj. Władysława Bełzy, zostały umieszczone w terenie w czerwcu 2018 r. Uzupełniono wykaz nazw ulic i placów Miasta Białegostoku, ewidencji gruntów i budynków oraz ewidencji miejscowości ulic i adresów. Uchwała została ogłoszona w Dzienniku Urzędowym Województwa Podlaskiego 07 maja 2018 r. poz. 2135.</p>
<p><u>Uchwała nr XLIX/745/18</u> z dnia 23 kwietnia 2018 r. w sprawie nadania nazwy ulicy, położonej w Białymstoku na osiedlach: nr 11 – Piasta I i nr 13 – Skorupy</p>	<p>Tabliczki z nazwą ulicy, która została nadana uchwałą, tj. mjr. Zygmunta Szendzielarza ps. Łupaszko, zostały umieszczone w terenie w czerwcu 2018 r. Uzupełniono wykaz nazw ulic i placów Miasta Białegostoku, ewidencji gruntów i budynków oraz ewidencji miejscowości ulic i adresów. Uchwała została ogłoszona w Dzienniku Urzędowym Województwa Podlaskiego 07 maja 2018 r. poz. 2136.</p>
<p><u>Uchwała nr XLIX/746/18</u> z dnia 23 kwietnia 2018 r. w sprawie przystąpienia do sporządzenia miejscowego planu zagospodarowania przestrzennego części osiedla Dojlidy Górne w Białymstoku w rejonie ulic Zabłudowskiej i Stoczni Gdańskiej</p>	<p>Uchwała upoważniła Prezydenta Miasta Białegostoku do rozpoczęcia procedury sporządzania planu obejmującego obszar położony pomiędzy ulicami: Zabłudowską, Stoczni Gdańskiej i Wodną oraz doliną cieką spod Zagórek, z przewidywanym przeznaczeniem głównie pod zabudowę mieszkaniową jednorodzinną o charakterze ekstensywnym oraz niezbędne usługi. Przystąpiono do sporządzenia ww. planu (ogłoszenie w dniu 29.05.2018 r. w „Gazecie Wyborczej”), uzgodniono zakres prognozy z Regionalną Dyrekcją Ochrony Środowiska i Państwowym Powiatowym Inspektorem Sanitarnym. Opracowanie jest na etapie analizy wniosków i sporządzania projektu planu.</p>
<p><u>Uchwała nr XLIX/747/18</u> z dnia 23 kwietnia 2018 r. w sprawie miejscowego planu zagospodarowania przestrzennego części osiedla Centrum (rejon ulic Kalinowskiego, Młynowej i Mazowieckiej) w Białymstoku</p>	<p>Uchwałę wraz z dokumentacją planistyczną przekazano Wojewodzie Podlaskiemu w celu oceny zgodności z prawem oraz ogłoszenia w Dzienniku Urzędowym Województwa Podlaskiego. Uchwała została ogłoszona w dniu 07 maja 2018 r. (Dz. Urz. W. P. poz. 2137), plan obowiązuje od 07 czerwca 2018 r.</p>
<p><u>Uchwała nr XLIX/748/18</u> z dnia 23 kwietnia 2018 r. w sprawie miejscowego planu zagospodarowania przestrzennego części osiedla Piasta w Białymstoku (rejon ul. Warszawskiej i Świętojańskiej)</p>	<p>Uchwałę wraz z dokumentacją planistyczną przekazano Wojewodzie Podlaskiemu w celu oceny zgodności z prawem oraz ogłoszenia w Dzienniku Urzędowym Województwa Podlaskiego. Uchwała została ogłoszona w dniu 07 maja 2018 r. (Dz. Urz. W. P. poz. 2138), plan obowiązuje od 22 maja 2018 r.</p>
<p><u>Uchwała nr XLIX/749/18</u> z dnia 23 kwietnia 2018 r. w sprawie zmiany miejscowego planu zagospodarowania przestrzennego części osiedla Skorupy</p>	<p>Uchwałę wraz z dokumentacją planistyczną przekazano Wojewodzie Podlaskiemu w celu oceny zgodności z prawem oraz ogłoszenia w Dzienniku Urzędowym Województwa Podlaskiego. Uchwała została ogłoszona</p>

w Białymstoku (rejon ulic: Zaściańskiej i Nowowarszawskiej)	w dniu 07 maja 2018 r. (Dz. Urz. W. P. poz. 2139), zmiana planu obowiązuje od 22 maja 2018 r.
<u>Uchwała nr XLIX/750/18</u> z dnia 23 kwietnia 2018 r. zmieniająca uchwałę w sprawie Programu rewitalizacji miasta Białegostoku na lata 2017-2023	W dniu 07 maja 2018 r. przekazano przedmiotową uchwałę do Instytucji Zarządzającej Regionalnym Programem Operacyjnym Województwa Podlaskiego. Program otrzymał pozytywną opinię w zakresie zgodności z Wytycznymi w zakresie rewitalizacji programów operacyjnych na lata 2014-2020 oraz został wpisany do „Wykazu programów rewitalizacji gmin województwa podlaskiego” zgodnie z uchwałą nr 299/4242/2018 Zarządu Województwa Podlaskiego z dnia 05 czerwca 2018 r. Opis działań zawarty jest w części 2.6 Raportu.
<u>Uchwała nr XLIX/751/18</u> z dnia 23 kwietnia 2018 r. w sprawie przyjęcia Miejskiego Programu Przeciwdziałania Przemocy w Rodzinie oraz Ochrony Ofiar Przemocy w Rodzinie na lata 2018 – 2020	Uchwała była realizowana poprzez wdrażanie programów i zadań w niej wymienionych. Miejski Ośrodek Pomocy Rodzinie w Białymstoku wykonywał uchwałę m. in. poprzez realizację Programu Korekcyjno-Edukacyjnego dla Osób Stosujących Przemoc w Rodzinie, Programu Psychologiczno-Terapeutycznego dla Osób Stosujących Przemoc w Rodzinie, a także udzielanie schronienia osobom doświadczającym przemocy w rodzinie w hostelu OIK, pomocy psychologicznej rodzinom uwikłanym w przemoc, obsługę organizacyjno-techniczną Zespołu Interdyscyplinarnego w Mieście Białystok. Opis działań zawarty jest w części 10.1.2 Raportu.
<u>Uchwała nr XLIX/752/18</u> z dnia 23 kwietnia 2018 r. w sprawie określenia sezonu kąpielowego oraz wykazu kąpielisk na terenie Gminy Białystok na rok 2018	Realizowany w roku 2018 nadzór nad kąpieliskiem na plaży miejskiej na terenie Ośrodka Sportów Wodnych „Dojlidy” przy ul. Plażowej w Białymstoku. Państwowy Powiatowy Inspektor Sanitarny regularnie przesyła informacje, że woda spełnia obowiązujące wymagania i nadaje się do kąpieli. Uchwała została ogłoszona w Dzienniku Urzędowym Województwa Podlaskiego 07 maja 2018 r. poz. 2140.
<u>Uchwała nr XLIX/753/18</u> z dnia 23 kwietnia 2018 r. w sprawie ustalenia maksymalnej liczby zezwoleń na sprzedaż napojów alkoholowych przeznaczonych do spożycia poza miejscem sprzedaży oraz w miejscu sprzedaży, zasad usytuowania miejsc sprzedaży a także sprzedaży i podawania napojów alkoholowych.	Uchwała realizowana jest na bieżąco. Uchwała została ogłoszona w Dzienniku Urzędowym Województwa Podlaskiego 07 maja 2018 r. poz. 2141.
<u>Uchwała nr XLIX/754/18</u> z dnia 23 kwietnia 2018 r. w sprawie nadania imienia Szkole Podstawowej Nr 22 z Oddziałami Mistrzostwa Sportowego w Białymstoku	Prezydent Miasta Białegostoku wydał zarządzenia Nr 612/18 z dnia 23 maja 2018 r. w sprawie wykonania uchwały Nr XLIX/754/18 Rady Miasta Białystok z dnia 23 kwietnia 2018 r. w sprawie nadania imienia Szkole Podstawowej Nr 22 z Oddziałami Mistrzostwa Sportowego w Białymstoku. Uchwała i zarządzenie zostały przekazane do wiadomości i stosowania dyrektorowi Szkoły Podstawowej Nr 22 z Oddziałami Mistrzostwa Sportowego w Białymstoku.

<u>Uchwała nr XLIX/755/18</u> z dnia 23 kwietnia 2018 r. w sprawie podziału miasta Białystok na stałe obwody głosowania, ustalenia ich numerów, granic oraz siedzib obwodowych komisji wyborczych	Uchwała została przekazana Prezydentowi Miasta Białegostoku, Wojewodzie Podlaskiemu, Komisarzowi Wyborczemu w Białymstoku, zamieszczona na stronie biuletynu informacji publicznej oraz ogłoszona w Dzienniku Urzędowym Województwa Podlaskiego dn. 07 maja 2018 r. poz. 2143.
<u>Uchwała nr XLIX/756/18</u> z dnia 23 kwietnia 2018 r. w sprawie ogłoszenia tekstu jednolitego uchwały w sprawie utworzenia samorządowego zakładu budżetowego pod nazwą "Białostocki Ośrodek Sportu i Rekreacji"	Obwieszczenie Rady Miasta Białystok z dnia 23 kwietnia 2018 r. zostało ogłoszone w Dzienniku Urzędowym Województwa Podlaskiego 7 maja 2018 r. poz. 2166.
<u>Uchwała nr XLIX/757/18</u> z dnia 23 kwietnia 2018 r. zmieniająca uchwałę w sprawie zasad wynajmowania lokali wchodzących w skład mieszkaniowego zasobu Gminy Białystok	Przedmiotowa uchwała umożliwiła m.in. wynajmowanie lokali socjalnych grupy „A” osobom ujętym na liście oczekujących na zawarcie umowy najmu lokalu socjalnego. Na dzień 31 grudnia 2018 r. złożono 64 oferty zawarcia umowy najmu lokalu socjalnego grupy „A” osobom umieszczonym na liście osób oczekujących na przydział lokalu socjalnego na 2018 rok, zawarto 14 umów najmu lokali socjalnych grupy „A” z osobami umieszczonymi na w/w liście oraz zawarto 2 umowy najmu po przeprowadzeniu regulacji stanu prawnego lokalu po zgonie dotychczasowego najemcy. Uchwała została ogłoszona w Dzienniku Urzędowym Województwa Podlaskiego 30 maja 2018 r. poz. 2142.
<u>Uchwała nr XLIX/758/18</u> z dnia 23 kwietnia 2018 r. w sprawie wyrażenia zgody na wynajęcie w drodze bezprzetargowej lokalu użytkowego mieszczącego się w przejściu podziemnym pod skrzyżowaniem al. Józefa Piłsudskiego z ul. Henryka Sienkiewicza w Białymstoku	Lokal użytkowy mieszczący się w przejściu podziemnym pod skrzyżowaniem al. Józefa Piłsudskiego z ul. Henryka Sienkiewicza w Białymstoku został wynajęty podmiotowi, który od dnia 18 lipca 2018 r. prowadzi usługi sprzedaży wszystkich rodzajów biletów Białostockiej Komunikacji Miejskiej.
Uchwała nr XLIX/759/18 z dnia 23 kwietnia 2018 r.	w sprawie powołania składu osobowego stałej Komisji Budżetu i Finansów
Uchwała nr XLIX/760/18 z dnia 23 kwietnia 2018 r.	w sprawie powołania składu osobowego stałej Komisji Zagospodarowania Przestrzennego i Ochrony Środowiska
Uchwała nr XLIX/761/18 z dnia 23 kwietnia 2018 r.	w sprawie powołania składu osobowego stałej Komisji Edukacji i Wychowania
Uchwała nr XLIX/762/18 z dnia 3 kwietnia 2018 r.	w sprawie powołania składu osobowego stałej Komisji Infrastruktury Komunalnej
Uchwała nr XLIX/763/18 z dnia 23 kwietnia 2018 r.	w sprawie powołania składu osobowego stałej Komisji Kultury i Promocji Miasta
<u>Uchwała nr L/764/18</u> z dnia 21 maja 2018 r. zmieniająca uchwałę w sprawie budżetu Miasta Białegostoku na 2018 rok	Budżet Miasta Białegostoku realizowano zgodnie z planem określonym przez Radę Miasta. Uchwała została ogłoszona w Dzienniku Urzędowym Województwa Podlaskiego 05 czerwca 2018 r. poz. 2528.
<u>Uchwała nr L/765/18</u> z dnia 21 maja 2018 r. zmieniająca uchwałę w sprawie Wieloletniej Prognozy Finansowej Miasta Białegostoku na lata 2018 – 2036	Wieloletnią Prognozę Finansową realizowano zgodnie z planem określonym przez Radę Miasta.

<p>Uchwała nr L/766/18 z dnia 21 maja 2018 r. zmieniająca uchwałę w sprawie określenia wysokości stawek podatku od nieruchomości</p>	<p>Obniżono wysokość stawek podatku od budynków pozostałych, w tym zajętych na prowadzenie odpłatnej statutowej działalności pożytku publicznego przez organizacje pożytku publicznego do kwoty 5 zł za 1 m². Stawkę podatku stosowano w wysokości określonej przez Radę Miasta. Uchwała została ogłoszona w Dzienniku Urzędowym Województwa Podlaskiego 30 maja 2018 r. poz. 2445.</p>
<p>Uchwała nr L/767/18 z dnia 21 maja 2018 r. zmieniająca uchwałę w sprawie ustalenia ulg za usługi przewozowe środkami transportu zbiorowego komunikacji miejskiej w Białymstoku</p>	<p>Opracowano nowy druk obwieszczenia o przysługujących ulgach w białostockiej komunikacji miejskiej, który wyeksponowano w punktach obsługi klienta BKM, w punktach sprzedaży biletów, autobusach oraz zamieszczony został na stronie internetowej BKM. Uchwała została ogłoszona w Dzienniku Urzędowym Województwa Podlaskiego 30 maja 2018 r. poz. 2446.</p>
<p>Uchwała nr L/768/18 z dnia 21 maja 2018 r. w sprawie przystąpienia do sporządzenia zmiany miejscowego planu zagospodarowania przestrzennego części osiedla Mickiewicza w Białymstoku (w rejonie ulic Zwierzynieckiej i Jagiellońskiej)</p>	<p>Uchwała weszła w życie z dniem podjęcia. Upoważniła Prezydenta Miasta Białegostoku do rozpoczęcia procedury sporządzania zmiany planu obejmującej obszar położony pomiędzy: ul. Konstantego Ciołkowskiego, ul. Żwirki i Wigury, ul. Cienistą, granicą Rodzinnego Ogrodu Działkowego „1-go Maja”, ul. Podleśną, ul. Czesława Miłosza i doliną rzeki Białej. Zmiana planu dotyczy ustaleń tekstu planu: § 42 ust.2 pkt 1 - w zakresie dopuszczenia lokalizacji zabudowy usługowej wzdłuż niektórych ulic osiedla na terenach od 8.1 MN(U) do 8.31MN(U) oraz § 38 ust.4 pkt 1 lit. d - w zakresie jednoznacznego określenia wydzieleń wewnętrznych na terenach 4.1U(MW) i 4.2U(MW). Przystąpiono do sporządzenia ww. zmiany planu (ogłoszenie w dniu 25.06.2018 r. w „Gazecie Wyborczej”), rozpatrzono wnioski, uzgodniono zakres prognozy z Regionalną Dyрекcją Ochrony Środowiska i Państwowym Powiatowym Inspektorem Sanitarnym, sporządzono projekt zmiany planu.</p>
<p>Uchwała nr L/769/18 z dnia 21 maja 2018 r. w sprawie utworzenia jednostki budżetowej Centrum Usług Informatycznych w Białymstoku oraz nadania jej statutu</p>	<p>CUI rozpoczęło działalność w dniu 01.01.2019 r.</p>
<p>Uchwała nr L/770/18 z dnia 21 maja 2018 r. w sprawie określenia wysokości opłat za korzystanie z wychowania przedszkolnego dzieci objętych wychowaniem przedszkolnym do końca roku szkolnego w roku kalendarzowym, w którym kończą 6 lat w prowadzonych przez Gminę Białystok jednostkach oświatowych</p>	<p>Prezydent Miasta Białegostoku wydał zarządzenie Nr 756/2018 z dnia 27 czerwca 2018 r. w sprawie wykonania Uchwały Nr L/770/18 Rady Miasta Białystok z dnia 21 maja 2018 r. w sprawie określenia wysokości opłat za korzystanie z wychowania przedszkolnego dzieci objętych wychowaniem przedszkolnym do końca roku szkolnego w roku kalendarzowym, w którym kończą 6 lat w prowadzonych przez Gminę Białystok jednostkach oświatowych. Uchwała została ogłoszona w Dzienniku Urzędowym Województwa Podlaskiego 30 maja 2018 r. poz. 2447.</p>

<u>Uchwała nr L/771/18 z dnia 21 maja 2018 r. w sprawie określenia terenu działania poradni psychologiczno-pedagogicznych prowadzonych przez Miasto Białystok</u>	Pismem z 04 czerwca 2018 r. przekazano dyrektorom publicznych i niepublicznych przedszkoli, szkół, placówek oświatowych oraz poradni psychologiczno-pedagogicznych informację o podjęciu uchwały, dacie wejścia jej w życie i dacie obowiązywania, z prośbą o przekazanie tych informacji rodzicom dzieci/uczniów oraz umożliwienie im zapoznania się z treścią uchwały. Uchwała została ogłoszona w Dzienniku Urzędowym Województwa Podlaskiego 30 maja 2018 r. poz. 2448.
<u>Uchwała nr L/772/18 z dnia 21 maja 2018 r.</u>	w sprawie delegowania radnych do składu Komisji bezpieczeństwa i porządku
<u>Uchwała nr L/773/18 z dnia 21 maja 2018 r. w sprawie zasad i trybu korzystania z gminnych obiektów, placów zabaw, boisk i urządzeń sportowo-rekreacyjnych użyteczności publicznej oraz upoważnienia do określenia sposobu ustalania opłat za korzystanie z nich</u>	Prezydent Miasta Białegostoku wydał zarządzenie Nr 801/2018 z dnia 03 lipca 2018 r. w sprawie nadania regulaminu gminnych obiektów, placów zabaw, boisk i urządzeń sportowo - rekreacyjnych użyteczności publicznej w Białymstoku, którego treść została przekazana jednostkom oświatowym pocztą elektroniczną. Uchwała została ogłoszona w Dzienniku Urzędowym Województwa Podlaskiego 30 maja 2018 r. poz. 2449.
<u>Uchwała nr L/774/18 z dnia 21 maja 2018 r. w sprawie nadania nazwy placowi, położonemu w Białymstoku na osiedlu nr 15 – Dojlidy</u>	Tabliczki z nazwą placu, który został nadany uchwałą, tj. Plac ks. Adolfa Ołdziejewskiego, zostały umieszczone w terenie we wrześniu 2018 r.
<u>Uchwała nr L/775/18 z dnia 21 maja 2018 r. w sprawie nadania nazwy ulicy, położonej w Białymstoku na osiedlu nr 14 – Mickiewicza</u>	Tabliczka z nazwą ulicy od strony ul. Pod Krzywą, która została nadana uchwałą, tj. mjr. Bernarda Wasilewskiego, została umieszczona w terenie we wrześniu 2018 r. Natomiast w związku z budową ul. K. Ciołkowskiego druga tabliczka zostanie umieszczona w I kwartale 2019 r.
<u>Uchwała nr L/776/18 z dnia 21 maja 2018 r. w sprawie nadania nazwy ulicy, położonej w Białymstoku na osiedlu nr 27 – Zawady</u>	Tabliczki z nazwą ulicy, która została nadana uchwałą, tj. gen. George`a Smitha Pattona, zostały umieszczone w terenie we wrześniu 2018 r.
<u>Uchwała nr L/777/18 z dnia 21 maja 2018 r. zmieniająca uchwałę w sprawie wprowadzenia obowiązku ukończenia szkolenia zakończonego egzaminem przed komisją egzaminacyjną, potwierdzającym znajomość topografii Miasta Białystok oraz przepisów prawa miejscowego, przez przedsiębiorcę osobiście wykonującego przewozy lub kierowcę przez niego zatrudnionego.</u>	Uchwała realizowana jest na bieżąco. Uchwała została ogłoszona w Dzienniku Urzędowym Województwa Podlaskiego 30 maja 2018 r. poz. 2444.
<u>Uchwała nr L/778/18 z dnia 21 maja 2018 r.</u>	w sprawie powołania składu osobowego Komisji Rewizyjnej
<u>Uchwała nr L/779/18 z dnia 21 maja 2018 r.</u>	w sprawie powołania składu osobowego stałej Komisji Samorządności i Bezpieczeństwa
<u>Uchwała nr L/780/18 z dnia 21 maja 2018 r.</u>	w sprawie powołania składu osobowego stałej Komisji Edukacji i Wychowania
<u>Uchwała nr L/781/18 z dnia 21 maja 2018 r.</u>	w sprawie powołania składu osobowego stałej Komisji Zagospodarowania Przestrzennego i Ochrony Środowiska

<p><u>Uchwała nr LI/782/18 z dnia 18 czerwca 2018 r. w sprawie niezatwierdzenia sprawozdania finansowego Miasta Białegostoku za 2017 rok oraz sprawozdania z wykonania budżetu Miasta Białegostoku za 2017 rok</u></p>	<p>Uchwała została zamieszczona na stronie biuletynu informacji publicznej oraz przekazana Prezydentowi Miasta Białegostoku, Regionalnej Izbie Obrachunkowej w Białymstoku, która po rozpatrzeniu w postępowaniu nadzorczym postanowiła: „uznać, że powyższa uchwała została podjęta z istotnym naruszeniem dyspozycji art. 270 ust. 4 ustawy z dnia 27 sierpnia 2009 r. o finansach publicznych i w związku z tym stwierdzić nieważność tej uchwały”.</p>
<p><u>Uchwała nr LI/783/18 z dnia 18 czerwca 2018 r. w sprawie nieudzielenia absolutorium Prezydentowi Miasta Białegostoku</u></p>	<p>Uchwała została zamieszczona na stronie biuletynu informacji publicznej oraz przekazana Prezydentowi Miasta Białegostoku, Regionalnej Izbie Obrachunkowej w Białymstoku, która po rozpatrzeniu w postępowaniu nadzorczym postanowiła: „uznać, że powyższa uchwała została podjęta z istotnym naruszeniem art. 18 ust. 2 pkt 4 ustawy z dnia 8 marca 1990 r. o samorządzie gminnym w zw. z art. 211 i art. 271 ustawy z dnia 27 sierpnia 2009 r. o finansach publicznych i w związku z tym stwierdzić nieważność tej uchwały”.</p>
<p><u>Uchwała nr LI/784/18 z dnia 18 czerwca 2018 r. zmieniająca uchwałę w sprawie budżetu Miasta Białegostoku na 2018 rok</u></p>	<p>Budżet Miasta Białegostoku realizowano zgodnie z planem określonym przez Radę Miasta. Uchwała została ogłoszona w Dzienniku Urzędowym Województwa Podlaskiego 02 lipca 2018 r. poz. 2962.</p>
<p><u>Uchwała nr LI/785/18 z dnia 18 czerwca 2018 r. zmieniająca uchwałę w sprawie Wieloletniej Prognozy Finansowej Miasta Białegostoku na lata 2018 – 2036</u></p>	<p>Wieloletnią Prognozę Finansową realizowano zgodnie z planem określonym przez Radę Miasta.</p>
<p><u>Uchwała nr LI/786/18 z dnia 18 czerwca 2018 r. zmieniająca uchwałę w sprawie zasad i trybu korzystania z gminnych obiektów i urządzeń sportowo-rekreacyjnych użyteczności publicznej Białostockiego Ośrodka Sportu i Rekreacji oraz upoważnienia do określenia sposobu ustalania opłat za korzystanie z tych obiektów</u></p>	<p>Uchwała została ogłoszona w Dzienniku Urzędowym Województwa Podlaskiego 29 czerwca 2018 r. poz. 2891. Uchwała realizowana jest na bieżąco.</p>
<p><u>Uchwała nr LI/787/18 z dnia 18 czerwca 2018 r. w sprawie zatwierdzenia rocznego sprawozdania finansowego Samodzielnego Szpitala Miejskiego im. PCK w Białymstoku za 2017 rok i podziału zysku bilansowego za 2017 rok</u></p>	<p>Uchwała została przekazana razem ze sprawozdaniem finansowym za rok 2017 w dniu 22.06.2018 r. do Sądu Rejonowego Wydział KRS w Białymstoku, w dniu 21.06.2018 r. do Naczelnika II Urzędu Skarbowego w Białymstoku, do Departamentu Finansów Miasta tutejszego Urzędu w dniu 21.06.2018 r.</p>
<p><u>Uchwała nr LI/788/18 z dnia 18 czerwca 2018 r. w sprawie ustalenia opłat za usługi świadczone przez „Cmentarz Miejski” w Białymstoku</u></p>	<p>Uchwała została przesłana do zapoznania i stosowania przez „Cmentarz Miejski” w Białymstoku oraz ogłoszona w Dzienniku Urzędowym Województwa Podlaskiego 29 czerwca 2018 r. poz. 2892.</p>

<p><u>Uchwała nr LI/789/18</u> z dnia 18 czerwca 2018 r. zmieniająca uchwałę w sprawie ustalenia cen maksymalnych za usługi przewozowe transportu zbiorowego białostockiej komunikacji miejskiej</p>	<p>Opracowany został nowy druk cennika usług przewozowych, który wyeksponowano w punktach obsługi klienta BKM, w autobusach, punktach sprzedaży biletów oraz zamieszczony został na stronie internetowej BKM. Uchwała została ogłoszona w Dzienniku Urzędowym Województwa Podlaskiego 29 czerwca 2018 r. poz. 2893.</p>
<p><u>Uchwała nr LI/790/18</u> z dnia 18 czerwca 2018 r. w sprawie udzielenia w 2018 roku z budżetu Miasta Białystok dotacji celowych na prace konserwatorskie, restauratorskie lub roboty budowlane przy zabytkach wpisanych do rejestru zabytków oraz ich wysokości</p>	<p>Właściciele zabytków zostali pisemnie poinformowani o wysokości przyznanych dotacji. Zawarto 3 umowy dotacyjne, zgodnie z którymi prace przy zabytkach prowadzone były do 31 grudnia 2018 r. Do 30 stycznia 2019 r. złożono 3 raporty, na podstawie których rozliczone zostały 3 dotacje.</p>
<p><u>Uchwała nr LI/791/18</u> z dnia 18 czerwca 2018 r. w sprawie uchwalenia projektu „Regulaminu dostarczania wody i odprowadzania ścieków na terenie Gminy Białystok”</p>	<p>Uchwała została przekazana Prezydentowi Miasta Białegostoku, Wojewodzie Podlaskiemu, zamieszczona w biuletynie informacji publicznej oraz ogłoszona w Dzienniku Urzędowym Województwa Podlaskiego dn. 29 czerwca 2018 r. poz. 2892.</p>
<p><u>Uchwała nr LI/792/18</u> z dnia 18 czerwca 2018 r. w sprawie zatwierdzenia „Wieloletniego planu rozwoju i modernizacji urządzeń wodociągowych i urządzeń kanalizacyjnych będących w posiadaniu "Wodociągów Białostockich" Sp. z o.o. w latach 2018-2022”</p>	<p>Uchwała została przesłana do realizacji przez „Wodociągi Białostockie” Sp. z o.o. w Białymstoku. Opis działań zawarty jest w części 4.2.1 Raportu.</p>
<p><u>Uchwała nr LI/793/18</u> z dnia 18 czerwca 2018 r. w sprawie przyjęcia „Gminnego Programu Opieki nad Zabytkami dla Miasta Białegostoku na lata 2018 – 2021”</p>	<p>Uchwała została ogłoszona w Dzienniku Urzędowym Województwa Podlaskiego 29 czerwca 2018 r. poz. 2894. Sprawozdanie z realizacji programu przygotowuje się co 2 lata.</p>
<p><u>Uchwała nr LI/794/18</u> z dnia 18 czerwca 2018 r. w sprawie przyjęcia „Programu ochrony środowiska przed hałasem dla miasta Białegostoku”</p>	<p>„Program ochrony środowiska przed hałasem dla miasta Białegostoku” jest realizowany na bieżąco zgodnie z uchwałą. Uchwała została ogłoszona w Dzienniku Urzędowym Województwa Podlaskiego 29 czerwca 2018 r. poz. 2895.</p>
<p><u>Uchwała nr LI/795/18</u> z dnia 18 czerwca 2018 r. w sprawie przyjęcia „Programu polityki kulturalnej Miasta Białystok na lata 2018-2022 plus”</p>	<p><i>Program polityki kulturalnej Miasta Białystok na lata 2018-2022 plus</i> zawiera szczegółowy harmonogram działań, zgodnie z którym 3 programy strategiczne będą sukcesywnie wdrażane od stycznia 2019 r. W październiku 2018 r. opracowano zmianę struktury otwartych konkursów dotacyjnych na działania kulturalne organizacji pozarządowych. Informację o nowych zasadach opublikowano na portalu miejskim łącznie z harmonogramem konkursów na rok 2019. W grudniu 2018 r. przygotowano plan realizacji Programu Wydarzeń Kluczowych, który ma zostać wdrożony w I połowie 2019 r.</p>
<p><u>Uchwała nr LI/796/18</u> z dnia 18 czerwca 2018 r. zmieniająca uchwałę w sprawie ustalenia Statutu Żłobka Miejskiego Nr 3 w Białymstoku</p>	<p>Uchwała została przekazana Dyrektorowi Żłobka Miejskiego Nr 3 w Białymstoku do stosowania oraz ogłoszona w Dzienniku Urzędowym Województwa Podlaskiego 29 czerwca 2018 r. poz. 2896.</p>

<p><u>Uchwała nr LI/797/18</u> z dnia 18 czerwca 2018 r. w sprawie pozbawienia części ulicy Południowej kategorii drogi gminnej</p>	<p>Uchwałę pozbawiono kategorii drogi gminnej część drogi Nr 100298B - część ulicy Południowej w Białymstoku, zlokalizowanej na działce oznaczonej numerem geodezyjnym 403/14 o pow. 0,0322 ha w obr. 9 (Nowe Miasto). W związku z powyższym, w ewidencji gruntów miasta Białegostoku wprowadzono stosowną zmianę zapisu oznaczenia jej klasoużytku. Uchwała została ogłoszona w Dzienniku Urzędowym Województwa Podlaskiego 29 czerwca 2018 r. poz. 2897.</p>
<p><u>Uchwała nr LI/798/18</u> z dnia 18 czerwca 2018 r. w sprawie ustalenia trybu udzielania i rozliczania dotacji dla publicznych i niepublicznych podmiotów oświatowych oraz trybu przeprowadzania kontroli prawidłowości ich pobrania i wykorzystania</p>	<p>Pismem z dnia 29 czerwca 2018 r. poinformowano wszystkie placówki niepubliczne o podjęciu przedmiotowej uchwały i konieczności jej stosowania. Uchwała została ogłoszona w Dzienniku Urzędowym Województwa Podlaskiego 29 czerwca 2018 r. poz. 2898.</p>
<p><u>Uchwała nr LI/799/18</u> z dnia 18 czerwca 2018 r. w sprawie wyrażenia zgody na dokonanie darowizny, przysługującego Gminie Białystok prawa własności nieruchomości, położonej przy ul. Kawaleryjskiej</p>	<p>Dnia 26.10.2018 roku podpisano umowę darowizny objętą aktem notarialnym Rep. A nr 1340/2018, mocą której darowano nieruchomość położoną w Białymstoku przy ul. Kawaleryjskiej, stanowiącą działki oznaczone numerami: 809/6 i 809/8 o łącznej powierzchni 0,0629 ha w obrębie 09 na rzecz Skarbu Państwa.</p>
<p><u>Uchwała nr LI/800/18</u> z dnia 18 czerwca 2018 r. w sprawie zmiany miejscowego planu zagospodarowania przestrzennego części osiedla Bojary w Białymstoku (rejon ul. Towarowej, Skorupskiej, Świętojańskiej, J.K. Branickiego, Ogrodowej i Sienkiewicza)</p>	<p>Uchwałę wraz z dokumentacją planistyczną przekazano Wojewodzie Podlaskiemu w celu oceny zgodności z prawem oraz ogłoszenia w Dzienniku Urzędowym Województwa Podlaskiego. Uchwała została ogłoszona w dniu 29 czerwca 2018 r. (Dz. Urz. W. P. poz. 2899), zmiana planu obowiązuje od 14 lipca 2018 r.</p>
<p><u>Uchwała nr LI/801/18</u> z dnia 18 czerwca 2018 r. w sprawie miejscowego planu zagospodarowania przestrzennego części osiedla Dojlidy w Białymstoku (rejon ulic: ks. S. Suchowolca i J. Kuronia) – etap III</p>	<p>Uchwałę wraz z dokumentacją planistyczną przekazano Wojewodzie Podlaskiemu w celu oceny zgodności z prawem oraz ogłoszenia w Dzienniku Urzędowym Województwa Podlaskiego. Uchwała została ogłoszona w dniu 29 czerwca 2018 r. (Dz. Urz. W. P. poz. 2900), plan obowiązuje od 14 lipca 2018 r.</p>
<p><u>Uchwała nr LI/802/18</u> z dnia 18 czerwca 2018 r. w sprawie zmiany miejscowego planu zagospodarowania przestrzennego części osiedla Centrum w Białymstoku (rejon ul. Lipowej i Nowy Świat)</p>	<p>Uchwałę wraz z dokumentacją planistyczną przekazano Wojewodzie Podlaskiemu w celu oceny zgodności z prawem oraz ogłoszenia w Dzienniku Urzędowym Województwa Podlaskiego. Uchwała została ogłoszona w dniu 29 czerwca 2018 r. (Dz. Urz. W. P. poz. 2901), plan obowiązuje od 14 lipca 2018 r.</p>
<p><u>Uchwała nr LI/803/18</u> z dnia 18 czerwca 2018 r. w sprawie miejscowego planu zagospodarowania przestrzennego części osiedla Jaroszkówka w Białymstoku (rejon ul. Gen. W. Andersa i Al. 1000-lecia Państwa Polskiego)</p>	<p>Uchwałę wraz z dokumentacją planistyczną przekazano Wojewodzie Podlaskiemu w celu oceny zgodności z prawem oraz ogłoszenia w Dzienniku Urzędowym Województwa Podlaskiego. Uchwała została ogłoszona w dniu 29 czerwca 2018 r. (Dz. Urz. W. P. poz. 2902), plan obowiązuje od 14 lipca 2018 r.</p>
<p><u>Uchwała nr LI/804/18</u> z dnia 18 czerwca 2018 r. w sprawie rozpatrzenia skargi Pani S.Ł. na działalność Prezydenta Miasta Białegostoku</p>	<p>Uchwała została przekazana Prezydentowi Miasta Białegostoku, Wojewodzie Podlaskiemu, zamieszczona na stronie biuletynu informacji publicznej oraz przekazana skarżącej.</p>

<u>Uchwała nr LI/805/18</u> z dnia 18 czerwca 2018 r. w sprawie ustalenia wynagrodzenia Prezydentowi Miasta Białegostoku	Uchwała została przekazana Prezydentowi Miasta Białegostoku, Wojewodzie Podlaskiemu oraz zamieszczona na stronie biuletynu informacji publicznej.
<u>Uchwała Nr LII/806/18</u> z dnia 27 lipca 2018 r. w sprawie udzielenia w 2018 roku z budżetu Miasta Białystok dotacji celowej na prace konserwatorskie, restauratorskie lub roboty budowlane przy zabytkach wpisanych do rejestru zabytków oraz jej wysokości	Właściciel został poinformowany o wysokości przyznanej dotacji. Zawarto umowę dotacyjną, zgodnie z którą prace remontowe realizowano do 31 grudnia 2018 r. Raport z realizacji zadania złożony został w styczniu 2019 r. Dotacja została rozliczona.
<u>Uchwała Nr LII/807/18</u> z dnia 27 lipca 2018 r. zmieniająca uchwałę w sprawie budżetu Miasta Białegostoku na 2018 rok	Budżet Miasta Białegostoku realizowano zgodnie z planem określonym przez Radę Miasta. Uchwała została ogłoszona w Dzienniku Urzędowym Województwa Podlaskiego 07 sierpnia 2018 r. poz. 3340.
<u>Uchwała Nr LII/808/18</u> z dnia 27 lipca 2018 r. zmieniająca uchwałę w sprawie Wieloletniej Prognozy Finansowej Miasta Białegostoku na lata 2018 – 2036	Wieloletnią Prognozę Finansową realizowano zgodnie z planem określonym przez Radę Miasta.
<u>Uchwała Nr LIII/809/18</u> z dnia 12 września 2018 r. zmieniająca uchwałę w sprawie podziału miasta Białystok na stałe obwody głosowania, ustalenia ich numerów, granic oraz siedzib obwodowych komisji wyborczych	Uchwała została przekazana Prezydentowi Miasta Białegostoku, Wojewodzie Podlaskiemu, Komisarzowi Wyborczemu w Białymstoku, zamieszczona na stronie biuletynu informacji publicznej oraz ogłoszona w Dzienniku Urzędowym Województwa Podlaskiego dn. 17 września 2018 r. poz. 3729.
<u>Uchwała Nr LIII/810/18</u> z dnia 12 września 2018 r. w sprawie utworzenia w Białymstoku odrębnych obwodów głosowania dla przeprowadzenia wyborów organów samorządu terytorialnego	Uchwała została przekazana Prezydentowi Miasta Białegostoku, Wojewodzie Podlaskiemu, Komisarzowi Wyborczemu w Białymstoku, zamieszczona na stronie biuletynu informacji publicznej oraz ogłoszona w Dzienniku Urzędowym Województwa Podlaskiego dn. 17 września 2018 r. poz. 3730.
<u>Uchwała Nr LIV/811/18</u> z dnia 24 września 2018 r. zmieniająca uchwałę w sprawie udzielenia w 2018 roku z budżetu Miasta Białystok dotacji celowej na prace konserwatorskie, restauratorskie lub roboty budowlane przy zabytkach wpisanych do rejestru zabytków oraz jej wysokości	W październiku 2018 r. zawarto z Uniwersytetem Medycznym w Białymstoku 2 umowy dotacyjne. Do 31 grudnia 2018 r. złożono 2 raporty i rozliczono 2 dotacje.
<u>Uchwała Nr LIV/812/18</u> z dnia 24 września 2018 r. w sprawie udzielenia pomocy finansowej Gminie Supraśl na budowę oraz rozbudowę ulicy Sosnowej i Pogodnej w Zaściankach	W chwili obecnej umowa dotycząca udzielenia pomocy finansowej Gminie Supraśl na budowę oraz rozbudowę ulicy Sosnowej i Pogodnej w Zaściankach nie została zawarta. Zgodnie z informacjami uzyskanymi z Urzędu Miasta w Supraślu wystąpiły nieoczekiwane problemy związane z uzyskaniem niezbędnych zgód do realizacji przedmiotowej inwestycji. Obecnie trwają prace nad rozwiązaniem zaistniałego problemu, po jego rozwiązaniu umowa zostanie niezwłocznie zawarta.

<p><u>Uchwała Nr LIV/813/18 z dnia 24 września 2018 r. w sprawie nadania nazwy ulicy, położonej w Białymstoku na osiedlu nr 15 – Dojlidy</u></p>	<p>Tabliczki z nazwą ulicy, która została nadana uchwałą, tj. Ks. Aleksandra Tomkowida zostały umieszczone w terenie w październiku 2018 r. Uzupełniono wykaz nazw ulic i placów Miasta Białegostoku, ewidencji gruntów i budynków oraz ewidencji miejscowości ulic i adresów.</p>
<p><u>Uchwała Nr LIV/814/18 z dnia 24 września 2018 r. w sprawie nadania nazwy ulicy, położonej w Białymstoku na osiedlu nr 17 – Kawaleryjskie oraz pozbawienie nazwy części dotychczasowego przebiegu ulicy Ks. Arcybiskupa Edwarda Kisiela</u></p>	<p>Zakres ulicy wskazany w uchwale nie wpłynął na zmianę lokalizacji istniejących w terenie tabliczek z nazwą ulicy Ks. Arcybiskupa Edwarda Kisiela. Uzupełniono wykaz nazw ulic i placów Miasta Białegostoku, ewidencji gruntów i budynków oraz ewidencji miejscowości ulic i adresów.</p>
<p><u>Uchwała Nr LIV/815/18 z dnia 24 września 2018 r. w sprawie nadania nazwy skwerowi, położonemu w Białymstoku na osiedlu nr 1 – Centrum</u></p>	<p>Tabliczki z nazwą skweru, która została nadana uchwałą, tj. Skwer Anny Markowej zostały umieszczone w terenie w październiku 2018 r. Uzupełniono wykaz nazw ulic i placów Miasta Białegostoku, ewidencji gruntów i budynków oraz ewidencji miejscowości ulic i adresów.</p>
<p><u>Uchwała Nr LIV/816/18 z dnia 24 września 2018 r. w sprawie przystąpienia do sporządzenia zmiany miejscowego planu zagospodarowania przestrzennego części osiedla Zawady w Białymstoku (rejon ul. Chmielowej)</u></p>	<p>Uchwała upoważniła Prezydenta Miasta Białegostoku do rozpoczęcia procedury sporządzania zmiany planu obejmującego obszar położony pomiędzy ulicami: Szronową, Lodową, Św. Krzysztofa i Zawady. Na przedmiotowym terenie przewiduje się zmianę przeznaczenia usługowego z zakresu oświaty (przedszkole) na zabudowę mieszkaniową. Analizowana też będzie zasadność realizacji projektowanego ciągu pieszego łączącego ul. Szronową z ul. Św. Krzysztofa. Przystąpiono do sporządzenia ww. zmiany planu (ogłoszenie w dniu 16.10.2019 r. w „Gazecie Wyborczej”). Opracowanie jest na etapie analizy wniosków i formułowania ustaleń planistycznych.</p>
<p><u>Uchwała Nr LIV/817/18 z dnia 24 września 2018 r. w sprawie przystąpienia do sporządzenia miejscowego planu zagospodarowania przestrzennego części osiedla Bema w Białymstoku w rejonie ulic Gen. Józefa Bema i Wiejskiej</u></p>	<p>Uchwała upoważniła Prezydenta Miasta Białegostoku do rozpoczęcia procedury sporządzania planu obejmującego obszar położony pomiędzy ulicami: Gen. Józefa Bema, Pogodną, Wiejską, Mikołaja Kopernika, Gnieźnieńską oraz granicą terenu Straży Granicznej. Na przedmiotowym obszarze przewiduje się utrzymanie funkcji mieszkaniowej oraz usługowej, w tym oświaty oraz uporządkowanie obsługi komunikacyjnej, ochronę terenów zieleni i przestrzeni wewnątrz osiedla. Przystąpiono do sporządzenia ww. planu (ogłoszenie w dniu 23.10.2018 r. w „Gazecie Wyborczej”), uzgodniono zakres prognozy z Regionalną Dyrekcją Ochrony Środowiska i Państwowym Powiatowym Inspektorem Sanitarnym. Opracowanie jest na etapie analizy wniosków i sporządzania projektu planu.</p>

<p><u>Uchwała Nr LIV/818/18 z dnia 24 września 2018 r. w sprawie przystąpienia do sporządzenia zmiany miejscowego planu zagospodarowania przestrzennego części osiedli Jaroszkówka i Wygoda w Białymstoku (północno-wschodnie tereny rozwojowe)</u></p>	<p>Uchwała upoważniła Prezydenta Miasta Białegostoku do rozpoczęcia procedury sporządzania zmiany planu obejmującego tereny oznaczone symbolami 2.44ZD,U,ZP i 2.42U,ZP położone w rejonie ul. 42 Pułku Piechoty, 1.37U,ZP w rejonie ulicy Wiślanej oraz drogi publiczne oznaczone symbolami 1KD-Z(G), 2KD-Z i 3KD-Z. Zmiana planu polegać będzie głównie na obniżeniu kategorii dróg publicznych oraz zmianie zasad zagospodarowania na terenach 2.44ZD,U,ZP i 2.42U,ZP, 1.37U,ZP. Opracowanie jest na etapie analizy materiałów wejściowych. Przystąpiono do sporządzenia ww. zmiany planu (ogłoszenie w dniu 16.10.2018 r. w „Gazecie Wyborczej”), uzgodniono zakres prognozy z Regionalną Dyрекcją Ochrony Środowiska i Państwowym Powiatowym Inspektorem Sanitarnym. Opracowanie jest na etapie analizy wniosków i sporządzania projektu zmiany planu.</p>
<p><u>Uchwała Nr LIV/819/18 z dnia 24 września 2018 r. w sprawie zmiany miejscowego planu zagospodarowania przestrzennego części osiedla Dojlidy w Białymstoku (w rejonie ulic Wiewiórczej i Niedźwiedziej)</u></p>	<p>Uchwalono zmianę miejscowego planu zagospodarowania przestrzennego, obejmującą część terenu oznaczonego symbolem 2.7U, położonego w rejonie ul. Wiewiórczej i cieku wodnego w okolicy ul. Borsuczej. Zgodnie z art. 20 ust. 2 ustawy o planowaniu i zagospodarowaniu przestrzennym uchwałę wraz z dokumentacją planistyczną przekazano Wojewodzie Podlaskiemu w celu oceny zgodności z prawem oraz ogłoszenia w Dzienniku Urzędowym Województwa Podlaskiego. Uchwała została ogłoszona w dniu 05 października 2018 r. (Dz. Urz. W. P. poz. 3964), zmiana planu obowiązuje od 20 października 2018 r.</p>
<p><u>Uchwała Nr LIV/820/18 z dnia 24 września 2018 r. w sprawie miejscowego planu zagospodarowania przestrzennego części osiedla Bacieczki w Białymstoku (rejon ul. Produkcyjnej i ul. Bacieczki) - etap II</u></p>	<p>Uchwalono miejscowy plan zagospodarowania przestrzennego, obejmujący obszar ograniczony ulicami: Produkcyjną, Gen. F. Kleeberga, S. Szewko, Merkurego, Urana, NMP Królowej Rodzin, J. Heweliusza i Komisji Edukacji Narodowej oraz doliną rzeki Białej. Zgodnie z art. 20 ust. 2 ustawy o planowaniu i zagospodarowaniu przestrzennym uchwałę wraz z dokumentacją planistyczną przekazano Wojewodzie Podlaskiemu w celu oceny zgodności z prawem oraz ogłoszenia w Dzienniku Urzędowym Województwa Podlaskiego. Uchwała została ogłoszona w dniu 05 października 2018 r. (Dz. Urz. W. P. poz. 3965), plan obowiązuje od 20 października 2018 r.</p>
<p><u>Uchwała Nr LIV/821/18 z dnia 24 września 2018 r. zmieniająca uchwałę w sprawie zasad wynajmowania lokali wchodzących w skład mieszkaniowego zasobu Gminy Białystok</u></p>	<p>Przedmiotowa uchwała jest stosowana od 20 października 2018 r. tj. od czasu jej obowiązywania.</p>

<p><u>Uchwała Nr LIV/822/18 z dnia 24 września 2018 r. zmieniająca uchwałę w sprawie wieloletniego programu gospodarowania mieszkaniowym zasobem Gminy Białystok oraz zasobem pomieszczeń tymczasowych na lata 2017- 2021</u></p>	<p>W związku z tym, iż przedmiotowa uchwała wprowadziła zmianę znoszącą obowiązek waloryzacji stawek czynszu o średnioroczny wskaźnik wzrostu cen towarów i usług konsumpcyjnych ogółem w poprzednim roku kalendarzowym, ogłoszony przez Prezesa Głównego Urzędu Statystycznego, odstąpiono od obowiązku waloryzacji obowiązujących stawek czynszu najmu.</p>
<p><u>Uchwała Nr LIV/823/18 z dnia 24 września 2018 r. w sprawie zadań, na które Miasto Białystok przeznaczają środki Państwowego Funduszu Rehabilitacji Osób Niepełnosprawnych w roku 2018</u></p>	<p>Uchwała została podjęta po ponownym ustaleniu dla poszczególnych samorządów powiatowych wysokości środków Funduszu na realizację zadań określonych w ustawie z dnia 27 sierpnia 1997 r. o rehabilitacji zawodowej i społecznej oraz zatrudnianiu osób niepełnosprawnych (Dz. U. z 2018 r. poz. 511 ze zm.) uwzględniającej wzrost środków Funduszu z przeznaczeniem na dofinansowanie kosztów rocznego pobytu jednego uczestnika w warsztatach terapii zajęciowej w wysokości 16 596 zł w 2018 r. Zadania z zakresu rehabilitacji zawodowej i społecznej oraz zatrudniania osób niepełnosprawnych realizowane były na bieżąco z uwzględnieniem zmiany wysokości dofinansowania 4 warsztatów terapii zajęciowej. Opis działań zawarty jest w części 10.1.7 Raportu.</p>
<p><u>Uchwała Nr LIV/824/18 z dnia 24 września 2018 r. w sprawie zaliczenia do kategorii dróg gminnych Miasta Białegostoku</u></p>	<p>Przedmiotową uchwałą zaliczono do kategorii dróg gminnych Miasta Białegostoku następujące ulice i drogi: Dywizjonu 303, droga odchodząca od ul. Gen. Władysława Andersa do Zakładu Unieszkodliwiania Odpadów Komunalnych, Familijna, Wspaniała, Pawła Sapiehy, Jana Zamoyskiego, Orłąt Lwowskich, Janusza Radziwiłła, Jana Skrzetuskiego, Bohuna, Oleńki oraz Tadeusza Reytana. W związku z powyższym, ww. ulice stały się drogami publicznymi i będą podlegały przepisom ustawy z dnia 21 marca 1985 r. o drogach publicznych.</p>
<p><u>Uchwała Nr LIV/825/18 z dnia 24 września 2018 r. w sprawie wyrażenia zgody na ustanowienie, w trybie bezprzetargowym, nieodpłatnego użytkownika nieruchomości, stanowiącej własność Gminy Białystok, położonej przy ul. Sienkiewicza</u></p>	<p>Aktem notarialnym dotyczącym umowy o ustanowienie prawa użytkownika z dnia 19 grudnia 2018 r. ustanowione zostało w trybie bezprzetargowym nieodpłatne prawo użytkownika nieruchomości niezabudowanej, stanowiącej własność Gminy Białystok, położonej w Białymstoku, obręb 17 Bojary, przy ul. Sienkiewicza, oznaczonej numerem 128/1 o powierzchni 0,0145 ha, na czas nieoznaczony, na rzecz Samodzielnego Szpitala Miejskiego im. PCK z siedzibą w Białymstoku.</p>
<p><u>Uchwała Nr LIV/826/18 z dnia 24 września 2018 r. w sprawie zmiany statutu Miejskiego Ośrodka Pomocy Rodzinie w Białymstoku</u></p>	<p>Uchwała została opublikowana w Dz. Urz. Woj. Podl. z dnia 05 października 2018 r. poz. 3969. Zadania wymienione w uchwale były w większości na bieżąco realizowane jeszcze przed wejściem w życie uchwały – zmiany w statucie MOPR miały charakter głównie porządkowy.</p> <p>W 2018 r. w zakresie usług opiekuńczych oraz specjalistycznych usług opiekuńczych:</p> <ol style="list-style-type: none"> 1) nadzorowano realizację zleconych zadań w ramach rozstrzygniętego w 2017 r. otwartego konkursu

	<p>ofert,</p> <p>2) przeprowadzono 2 otwarte konkursy ofert dotyczące 2018 r. (unieważnione) oraz dotyczący 2019 r. (realizowany od 01.01.2019 r.),</p> <p>3) przeprowadzono nabór ofert (procedura uproszczona) oraz nadzorowano realizację zleconego zadania dotyczącego świadczenia specjalistycznych usług opiekuńczych.</p> <p>W zakresie prowadzenia domów pomocy społecznej przeprowadzono otwarty konkurs ofert oraz nadzorowano realizację zleconego zadania publicznego z zakresu pomocy społecznej pod nazwą: „Prowadzenie od 01.04.2018 r. do 31.12.2020 r. domu pomocy społecznej przeznaczonego dla 25 osób w podeszłym wieku, na terenie Miasta Białegostoku”.</p> <p>W 2018 r. udzielono pomocy pieniężnej repatriantom w wysokości 74 624,06 zł (4 rodzinom - 8 osobom w rodzinach), w tym: na pokrycie kosztów przejazdu w wysokości 2 940,24 zł, na zagospodarowanie i bieżące utrzymanie w wysokości 62 650,44 zł, na pokrycie kosztów związanych z podjęciem w Rzeczypospolitej Polskiej nauki przez małoletnie dzieci w wysokości 9 033,38 zł.</p> <p>Realizacja zadania polegającego na kontroli nad placówkami opiekuńczo – wychowawczymi działającymi na terenie Miasta Białegostoku oraz koordynacji spraw związanych z funkcjonowaniem tych placówek rozpoczęła się 01.01.2019 r.</p>
<p>Uchwała Nr LIV/827/18 z dnia 24 września 2018 r. w sprawie upoważnienia do złożenia wniosku o dofinansowanie, przyjęcia do realizacji projektu pn. „Zagospodarowanie wód deszczowych poprzez budowę kanalizacji deszczowej i zbiorników retencyjnych w Białymstoku”</p>	<p>Wniosek o dofinansowanie projektu został złożony do Instytucji Wdrażającej - Narodowy Fundusz Ochrony Środowiska i Gospodarki Wodnej, w ramach konkursu projektów nr POIS.02.01.00-IW.02-00-503/18 w ramach działania 2.1 Adaptacja do zmian klimatu wraz z zabezpieczeniem i zwiększeniem odporności na klęski żywiołowe, w szczególności katastrofy naturalne oraz monitoring środowiska, typ projektu 2.1.5 Systemy gospodarowania wodami opadowymi na terenach miejskich.</p>
<p>Uchwała Nr LIV/828/18 z dnia 24 września 2018 r. w sprawie ogłoszenia tekstu jednolitego uchwały w sprawie szczegółowego sposobu i zakresu świadczenia usług w zakresie odbierania odpadów komunalnych od właścicieli nieruchomości i zagospodarowania tych odpadów, w zamian za uiszczoną przez właściciela nieruchomości opłatę za gospodarowanie odpadami komunalnymi</p>	<p>Obwieszczenie Rady Miasta Białystok w sprawie ogłoszenia tekstu jednolitego uchwały w sprawie szczegółowego sposobu i zakresu świadczenia usług w zakresie odbierania odpadów komunalnych od właścicieli nieruchomości i zagospodarowania tych odpadów, w zamian za uiszczoną przez właściciela nieruchomości opłatę za gospodarowanie odpadami komunalnymi zostało ogłoszone w Dzienniku Urzędowym Województwa Podlaskiego pod poz. 3980.</p>

<p><u>Uchwała Nr LIV/829/18 z dnia 24 września 2018 r. w sprawie ogłoszenia tekstu jednolitego uchwały w sprawie Regulaminu utrzymania czystości i porządku na terenie Gminy Białystok</u></p>	<p>Obwieszczenie Rady Miasta Białystok w sprawie ogłoszenia tekstu jednolitego uchwały w sprawie Regulaminu utrzymania czystości i porządku na terenie Gminy Białystok zostało ogłoszone w Dzienniku Urzędowym Województwa Podlaskiego pod poz. 3980.</p>
<p><u>Uchwała Nr LIV/830/18 z dnia 24 września 2018 r. w sprawie zmiany Statutu Miasta Białegostoku</u></p>	<p>Uchwała została przekazana Prezydentowi Miasta Białegostoku, Wojewodzie Podlaskiemu, zamieszczona na stronie biuletynu informacji publicznej oraz ogłoszona w Dzienniku Urzędowym Województwa Podlaskiego dn. 5 października 2018 r. poz. 3970.</p>
<p><u>Uchwała Nr LIV/831/18 z dnia 24 września 2018 r. zmieniająca uchwałę w sprawie budżetu Miasta Białegostoku na 2018 rok</u></p>	<p>Budżet Miasta Białegostoku realizowano zgodnie z planem określonym przez Radę Miasta. Uchwała została ogłoszona w Dzienniku Urzędowym Województwa Podlaskiego 12 października 2018 r. poz. 4068.</p>
<p><u>Uchwała Nr LIV/832/18 z dnia 24 września 2018 r. zmieniająca uchwałę w sprawie Wieloletniej Prognozy Finansowej Miasta Białegostoku na lata 2018 – 2036</u></p>	<p>Wieloletnią Prognozę Finansową realizowano zgodnie z planem określonym przez Radę Miasta.</p>
<p><u>Uchwała nr LV/833/18 z dnia 12 października 2018 r. w sprawie wprowadzenia i realizacji programu pod nazwą „Białostocka karta rodziny z dzieckiem niepełnosprawnym”</u></p>	<p>Na podstawie przedmiotowej uchwały, a w szczególności upoważnienia wynikającego z §12 uchwały, Rada Miasta Białystok nie podejmowała uchwały zmieniającej obowiązujące zniżki, ulgi, preferencje, uprawnienia przysługujące mieszkańcom Białegostoku w komunikacji miejskiej. Uchwała została ogłoszona w Dzienniku Urzędowym Województwa Podlaskiego 30 października 2018 r. poz. 4358. Wojewoda Podlaski rozstrzygnięciem nadzorczym z 06 listopada 2018 r. znak NK-II.4131.85.2018.BG stwierdził częściową nieważność aktu (Dz. Urz. Woj. Podlaskiego z 07 listopada 2018 r. poz. 4488).</p>
<p><u>Uchwała nr LV/834/18 z dnia 12 października 2018 r. w sprawie przeznaczenia i zabezpieczenia nieruchomości przy ul. Koszykowej 1 w Białymstoku na cele kulturalne w tym na działalność „Domu Bojarskiego”</u></p>	<p>Wojewoda Podlaski rozstrzygnięciem nadzorczym z 13 listopada 2018 r. znak. NK-II.4131.90.2018.BG stwierdził nieważność §1 ust. 2 uchwały. Przedmiotowa nieruchomość, zabudowana budynkiem wpisanym do rejestru zabytków województwa podlaskiego, nie jest objęta postępowaniem mającym na celu jej sprzedaż. Sposób zagospodarowania nieruchomości przy ul. Koszykowej 1 zostanie ustalony w późniejszym terminie.</p>
<p><u>Uchwała nr LV/835/18 z dnia 12 października 2018 r. w sprawie zadań, na które Miasto Białystok przeznacza środki Państwowego Funduszu Rehabilitacji Osób Niepełnosprawnych w roku 2018</u></p>	<p>Uchwała została podjęta w związku z przesunięciem niewykorzystanych środków finansowych przeznaczonych na realizację zadań z zakresu rehabilitacji zawodowej i społecznej osób niepełnosprawnych zleconych fundacjom i organizacjom pozarządowym w kwocie 14 510 zł oraz na dofinansowanie likwidacji barier architektonicznych, w komunikowaniu się i technicznych w związku z indywidualnymi potrzebami osób niepełnosprawnych w kwocie 5 000 zł na dofinansowanie zaopatrzenia w sprzęt rehabilitacyjny, przedmioty ortopedyczne i środki pomocnicze przyznawane dorosłym osobom niepełnosprawnym w łącznej kwocie 19 510 zł.</p>

	Zadania z zakresu rehabilitacji zawodowej i społecznej oraz zatrudniania osób niepełnosprawnych realizowane były na bieżąco z uwzględnieniem wprowadzonych zmian. Opis działań zawarty jest w części 10.1.7 Raportu.
Uchwała nr LV/836/18 z dnia 12 października 2018 r. w sprawie bezpośredniego powierzenia wykonywania zadań własnych gminy w zakresie publicznego transportu zbiorowego komunikacją miejską Komunalnemu Przedsiębiorstwu Komunikacyjnemu Spółka z o.o. z siedzibą w Białymstoku	Rozpoczęto procedurę mającą na celu powierzenie Komunalnemu Przedsiębiorstwu Komunikacyjnemu Spółka z o.o. z siedzibą w Białymstoku wykonywania zadania w zakresie publicznego transportu zbiorowego komunikacją miejską dla Miasta Białystok od dnia 1 grudnia 2019 roku poprzez bezpośrednie zawarcie umowy o świadczenie usług w zakresie publicznego transportu zbiorowego w komunikacji miejskiej organizowanej przez Miasto Białystok. Obecna umowa, zawarta na czas określony obowiązuje do 30 listopada 2019 roku. Wstępne ogłoszenie informacyjne dotyczące zamiaru zawarcia umowy o świadczenie usług publicznych zostało opublikowane w Suplemencie do Dziennika Urzędowego Unii Europejskiej dnia 28.11.2018 r.
Uchwała nr LV/837/18 z dnia 12 października 2018 r. w sprawie bezpośredniego powierzenia wykonywania zadań własnych gminy w zakresie publicznego transportu zbiorowego komunikacją miejską Komunalnemu Przedsiębiorstwu Komunikacji Miejskiej Spółka z o.o. z siedzibą w Białymstoku	Rozpoczęto procedurę mającą na celu powierzenie Komunalnemu Przedsiębiorstwu Komunikacji Miejskiej Spółka z o.o. z siedzibą w Białymstoku wykonywania zadania w zakresie publicznego transportu zbiorowego komunikacją miejską dla Miasta Białystok od dnia 1 grudnia 2019 roku poprzez bezpośrednie zawarcie umowy o świadczenie usług w zakresie publicznego transportu zbiorowego w komunikacji miejskiej organizowanej przez Miasto Białystok. Obecna umowa, zawarta na czas określony obowiązuje do 30 listopada 2019 roku. Wstępne ogłoszenie informacyjne dotyczące zamiaru zawarcia umowy o świadczenie usług publicznych zostało opublikowane w Suplemencie do Dziennika Urzędowego Unii Europejskiej dnia 28.11.2018 r.
Uchwała nr LV/838/18 z dnia 12 października 2018 r. w sprawie bezpośredniego powierzenia wykonywania zadań własnych gminy w zakresie publicznego transportu zbiorowego komunikacją miejską Komunalnemu Zakładowi Komunikacyjnemu Spółka z o.o. z siedzibą w Białymstoku	Rozpoczęto procedurę mającą na celu powierzenie Komunalnemu Zakładowi Komunikacyjnemu Spółka z o.o. z siedzibą w Białymstoku wykonywania zadania w zakresie publicznego transportu zbiorowego komunikacją miejską dla Miasta Białystok od dnia 1 grudnia 2019 roku poprzez bezpośrednie zawarcie umowy o świadczenie usług w zakresie publicznego transportu zbiorowego w komunikacji miejskiej organizowanej przez Miasto Białystok. Obecna umowa, zawarta na czas określony obowiązuje do 30 listopada 2019 roku. Wstępne ogłoszenie informacyjne dotyczące zamiaru zawarcia umowy o świadczenie usług publicznych zostało opublikowane w Suplemencie do Dziennika Urzędowego Unii Europejskiej dnia 28.11.2018 r.
Uchwała nr LV/839/18 z dnia 12 października 2018 r. w sprawie wyrażenia zgody na wydzierżawienie w drodze bezprzetargowej części nieruchomości gminnych położonych	Umowa dzierżawy części działek oznaczonych nr 271/6 i 279 w obrębie 11 została podpisana 04 lutego 2019 r. przez strony tj. Miasto Białystok i McDonald's Spółka z o.o.

w Białymstoku przy ul. Stołecznej	
<p>Uchwała nr LV/840/18 z dnia 12 października 2018 r. w sprawie aktualności „Studium uwarunkowań i kierunków zagospodarowania przestrzennego Białegostoku” i miejscowych planów zagospodarowania przestrzennego obowiązujących w granicach administracyjnych miasta Białegostoku</p>	<p>„Studium uwarunkowań i kierunków zagospodarowania przestrzennego Białegostoku” uznano za nieaktualne, natomiast spośród 126 obowiązujących miejscowych planów zagospodarowania przestrzennego - 69 uznano za aktualne, 27 planów uznano za częściowo nieaktualne - wymagające zmian, natomiast 30 uznano za częściowo nieaktualne – wymagające włączenia do nowych większych opracowań. Projekt nowego studium został sporządzony i przedłożony Radzie Miasta do uchwalenia w grudniu 2016 r. Rada nie podjęła uchwały i zdecydowała o poddaniu dokumentu dodatkowym konsultacjom z Radami Osiedli. Na XLVII sesji w dniu 26 lutego 2018 r. Rada Miasta Białystok rozpatrzyła uwagi wniesione do projektu Studium w okresie wyłożenia do publicznego wglądu, nieuwzględnione przez Prezydenta Miasta Białegostoku. W związku z uwzględnieniem przez Radę części uwag nieuwzględnionych przez Prezydenta, projekt studium został odesłany do wnioskodawcy. Natomiast zmiany planów ocenionych jako częściowo nieaktualne będą opracowywane sukcesywnie zgodnie z wieloletnim programem prac planistycznych zawartych w „Analizie zmian w zagospodarowaniu przestrzennym miasta Białegostoku”.</p>
<p>Uchwała nr LV/841/18 z dnia 12 października 2018 r. w sprawie miejscowego planu zagospodarowania przestrzennego części osiedla Sienkiewicza w Białymstoku (w rejonie ulic Sienkiewicza i Jagienki)</p>	<p>Uchwalono miejscowy plan zagospodarowania przestrzennego, obejmujący obszar położony pomiędzy ulicami: Poleską, Jagienki, Sienkiewicza, Plac Wyzwolenia, Fabryczną, Ogrodową i Nowogródzką. Zgodnie z art. 20 ust. 2 ustawy o planowaniu i zagospodarowaniu przestrzennym uchwałę wraz z dokumentacją planistyczną przekazano Wojewodzie Podlaskiemu w celu oceny zgodności z prawem oraz ogłoszenia w Dzienniku Urzędowym Województwa Podlaskiego. Uchwała została ogłoszona w dniu 30 października 2018 r. pod poz. 4359, plan obowiązuje od 14 listopada 2018 r.</p>
<p>Uchwała nr LV/842/18 z dnia 12 października 2018 r. w sprawie miejscowego planu zagospodarowania przestrzennego części osiedla Mickiewicza w Białymstoku (w rejonie ulic Artura Grottera i Parkowej)</p>	<p>Uchwalono miejscowy plan zagospodarowania przestrzennego, obejmujący obszar położony pomiędzy ulicami: Świętojańską, A. Mickiewicza, Podleśną oraz Placem Katyńskim. Zgodnie z art. 20 ust. 2 ustawy o planowaniu i zagospodarowaniu przestrzennym uchwałę wraz z dokumentacją planistyczną przekazano Wojewodzie Podlaskiemu w celu oceny zgodności z prawem oraz ogłoszenia w Dzienniku Urzędowym Województwa Podlaskiego. Uchwała została ogłoszona w dniu 30 października 2018 r. pod poz. 4360, plan obowiązuje od 14 listopada 2018 r.</p>
<p>Uchwała nr LV/843/18 z dnia 12 października 2018 r. w sprawie pomnika Bohaterów Ziemi Białostockiej przy placu NZS w Białymstoku</p>	<p>Uchwała dotyczy uzupełnienia pomnika o koronę Orła oraz dewizę: Bóg, Honor, Ojczyzna oraz napis: Niepodległość. W tym celu przeprowadzono konsultacje z zespołem autorskim pomnika w sprawie możliwości podjęcia działań z tym związanych, w wyniku których</p>

	ustalono dalszy plan działania: wykonanie ekspertyzy technicznej mającej na celu ocenę stanu pomnika, przeprowadzenie renowacji, a następnie przeprowadzenie konkursu na opracowanie koncepcji projektu zmiany wyrazu symbolicznego pomnika.
Uchwała nr LV/844/18 z dnia 12 października 2018 r. zmieniająca uchwałę w sprawie budżetu Miasta Białegostoku na 2018 rok.	Budżet Miasta Białegostoku realizowano zgodnie z planem określonym przez Radę Miasta. Uchwała została ogłoszona w Dzienniku Urzędowym Województwa Podlaskiego 08 listopada 2018 r. poz. 4498.
Uchwała nr LV/845/18 z dnia 12 października 2018 r. zmieniająca uchwałę w sprawie Wieloletniej Prognozy Finansowej Miasta Białegostoku na lata 2018 – 2036	Wieloletnią Prognozę Finansową realizowano zgodnie z planem określonym przez Radę Miasta.
Uchwała nr LV/846/18 z dnia 12 października 2018 r. zmieniająca uchwałę w sprawie ustalenia stawek dotacji przedmiotowych dla samorządowych zakładów budżetowych na 2018 rok	Dotacji przedmiotowych dla Cmentarza Miejskiego i Białostockiego Ośrodka Sportu i Rekreacji udzielono zgodnie z przyjętymi stawkami.
Uchwała nr I/1/18 z dnia 17 listopada 2018 r.	w sprawie stwierdzenia wyboru Przewodniczącego Rady Miasta Białystok
Uchwała nr II/2/18 z dnia 29 listopada 2018 r. zmieniająca uchwałę w sprawie budżetu Miasta Białegostoku na 2018 rok	Budżet Miasta Białegostoku realizowano zgodnie z planem określonym przez Radę Miasta. Uchwała została ogłoszona w Dzienniku Urzędowym Województwa Podlaskiego 03 grudnia 2018 r. poz. 4831.
Uchwała nr II/3/18 z dnia 29 listopada 2018 r. zmieniająca uchwałę w sprawie Wieloletniej Prognozy Finansowej Miasta Białegostoku na lata 2018 – 2036	Wieloletnią Prognozę Finansową realizowano zgodnie z planem określonym przez Radę Miasta.
Uchwała nr II/4/18 z dnia 29 listopada 2018 r. zmieniająca uchwałę w sprawie określenia wysokości stawek podatku od nieruchomości	Ustalono stawkę podatku od budynków pozostałych, w tym zajętych na prowadzenie odpłatnej statutowej działalności pożytku publicznego przez organizacje pożytku publicznego na kwotę 7,40 zł od 1 m ² powierzchni użytkowej od 1 stycznia 2019 r. Uchwała została ogłoszona w Dzienniku Urzędowym Województwa Podlaskiego 30 listopada 2018 r. poz. 4802.
Uchwała nr II/5/18 z dnia 29 listopada 2018 r. w sprawie ustalenia wykazu wydatków, które nie wygasają z upływem roku budżetowego 2018	Uchwała straciła moc zgodnie z zapisem Uchwały Nr IV/57/18 z dnia 17 grudnia 2018 r. w sprawie ustalenia wykazu wydatków, które nie wygasają z upływem roku budżetowego 2018.
Uchwała nr II/6/18 z dnia 29 listopada 2018 r. w sprawie przystąpienia do sporządzenia miejscowego planu zagospodarowania przestrzennego części osiedli Bojary i Piasta I w Białymstoku w rejonie ulic Dalekiej i Mieszka I	Uchwała weszła w życie z dniem podjęcia. Upoważniła Prezydenta Miasta Białegostoku do rozpoczęcia procedury sporządzania planu obejmującego obszar położony pomiędzy ulicami: Towarową, Piastowską, Mieszka I, Piasta, Skorupską i Daleką – z przewidywanym przeznaczeniem głównie pod zabudowę mieszkaniową wielorodzinną i usługową. Przystąpiono do sporządzenia ww. planu (ogłoszenie w dniu 19.12.2019 r. w „Gazecie Wyborczej”). Opracowanie jest na etapie analizy materiałów wejściowych.

<p><u>Uchwała nr II/7/18</u> z dnia 29 listopada 2018 r. w sprawie przystąpienia do sporządzenia zmiany miejscowego planu zagospodarowania przestrzennego części osiedla Starosielce w Białymstoku (rej. ulic Al. Niepodległości i Wrocławskiej)</p>	<p>Uchwała weszła w życie z dniem podjęcia. Upoważniła Prezydenta Miasta Białegostoku do rozpoczęcia procedury sporządzania zmiany planu obejmującej tereny oznaczone w obowiązującym planie symbolami 1.4UO i 1.7MN, położone pomiędzy ul. Św. Andrzeja Boboli i torami kolejowymi. Zmiana planu polegać będzie na rozszerzeniu zakresu funkcji usługowych możliwych do realizacji na przedmiotowych terenach.</p>
<p><u>Uchwała nr II/8/18</u> z dnia 29 listopada 2018 r. w sprawie przystąpienia do sporządzenia miejscowego planu zagospodarowania przestrzennego części osiedla Wysoki Stoczek w Białymstoku w rejonie ulic Rzemieślniczej i Długiej</p>	<p>Uchwała weszła w życie z dniem podjęcia. Upoważniła Prezydenta Miasta Białegostoku do rozpoczęcia procedury sporządzania planu obejmującego obszar położony pomiędzy ulicami: Al. Konstytucji 3 Maja, Al. Jana Pawła II, Długą i Rzemieślniczą - z przewidywanym przeznaczeniem głównie pod zabudowę mieszkaniową jednorodzinną i usługową oraz zielenią urządzoną. Opracowanie jest na etapie analizy materiałów wejściowych. Przystąpiono do sporządzenia ww. planu (ogłoszenie w dniu 19.12.2018 r. w „Gazecie Wyborczej”). Opracowanie jest na etapie analizy materiałów wejściowych.</p>
<p><u>Uchwała nr II/9/18</u> z dnia 29 listopada 2018 r. w sprawie miejscowego planu zagospodarowania przestrzennego części osiedla Sienkiewicza w Białymstoku (rejon ul. Ogrodowej i Fabrycznej)</p>	<p>Uchwalono miejscowy plan zagospodarowania przestrzennego, obejmujący obszar ograniczony ulicami: Ciepłą, Ogrodową, Sienkiewicza i Jurowiecką. Zgodnie z art. 20 ust. 2 ustawy o planowaniu i zagospodarowaniu przestrzennym uchwałę wraz z dokumentacją planistyczną przekazano Wojewodzie Podlaskiemu w celu oceny zgodności z prawem oraz ogłoszenia w Dzienniku Urzędowym Województwa Podlaskiego. Uchwała została ogłoszona w dniu 12 grudnia 2018 r. pod poz. 5075, plan obowiązuje od 27 grudnia 2018 r.</p>
<p><u>Uchwała nr II/10/18</u> z dnia 29 listopada 2018 r. w sprawie miejscowego planu zagospodarowania przestrzennego części osiedla Jaroszkówka w Białymstoku (rejon ul. Gen. W. Andersa i ul. S. Batorego)</p>	<p>Uchwalono miejscowy plan zagospodarowania przestrzennego, obejmujący obszar ograniczony: ul. S. Batorego, ul. Gen. W. Andersa i Lasem Pietrasze. Zgodnie z art. 20 ust. 2 ustawy o planowaniu i zagospodarowaniu przestrzennym uchwałę wraz z dokumentacją planistyczną przekazano Wojewodzie Podlaskiemu w celu oceny zgodności z prawem oraz ogłoszenia w Dzienniku Urzędowym Województwa Podlaskiego. Uchwała została ogłoszona w dniu 12 grudnia 2018 r. pod poz. 5076, plan obowiązuje od 27 grudnia 2018 r.</p>
<p><u>Uchwała nr II/11/18</u> z dnia 29 listopada 2018 r. w sprawie przyjęcia Programu współpracy Miasta Białystok z organizacjami pozarządowymi oraz innymi podmiotami prowadzącymi działalność pożytku publicznego na 2019 rok</p>	<p>Program jest realizowany od 01 stycznia 2019 r. Uchwała została ogłoszona w Dzienniku Urzędowym Województwa Podlaskiego 12 grudnia 2018 r. poz. 5077.</p>
<p><u>Uchwała nr II/12/18</u> z dnia 29 listopada 2018 r. w sprawie przyjęcia Miejskiego Programu „Wychowawca Podwórkowy” na lata 2019-2023</p>	<p>Cele i kierunki działań określone w Programie zostały przyjęte do realizacji. Program jest realizowany od 01 stycznia 2019 r.</p>

<u>Uchwała nr II/13/18 z dnia 29 listopada 2018 r. w sprawie przyjęcia Miejskiego programu profilaktyki i rozwiązywania problemów alkoholowych na 2019 rok</u>	Program jest realizowany od 01 stycznia 2019 r.
<u>Uchwała nr II/14/18 z dnia 29 listopada 2018 r. w sprawie przyjęcia gminnego programu osłonowego w zakresie zmniejszenia wydatków poniesionych na leki przez mieszkańców Miasta Białegostoku</u>	Program jest realizowany w okresie od 1 stycznia 2019 r. do 31 grudnia 2021 r. Uchwała została ogłoszona w Dzienniku Urzędowym Województwa Podlaskiego 12 grudnia 2018 r. poz. 5078.
<u>Uchwała nr II/15/18 z dnia 29 listopada 2018 r. w sprawie zadań, na które Miasto Białystok przeznacza środki Państwowego Funduszu Rehabilitacji Osób Niepełnosprawnych w roku 2018</u>	Uchwała została podjęta w związku z przesunięciem niewykorzystanych środków finansowych w kwocie 20 000 zł przeznaczonych na realizację zadań z zakresu rehabilitacji zawodowej osób niepełnosprawnych na dofinansowanie zaopatrzenia w sprzęt rehabilitacyjny, przedmioty ortopedyczne i środki pomocnicze przyznawane dorosłym osobom niepełnosprawnym. Zadania z zakresu rehabilitacji zawodowej i społecznej oraz zatrudniania osób niepełnosprawnych realizowane były na bieżąco z uwzględnieniem wprowadzonych zmian. Informacja z wykonania uchwały została przedstawiona w piśmie z dnia 29 stycznia 2019 r. (znak: DKA.035.2.2019) przekazanym do Departamentu Spraw Społecznych. Opis działań zawarty jest w części 10.1.7 Raportu.
<u>Uchwała nr II/16/18 z dnia 29 listopada 2018 r. w sprawie ustalenia obowiązujących w 2019 r. wysokości stawek opłat oraz kosztów za usuwanie pojazdów z dróg położonych na terenie miasta Białegostoku i ich parkowanie na wyznaczonych parkingach strzeżonych w przypadkach określonych w art. 130a ustawy Prawo o ruchu drogowym</u>	Ustalone stawki są stosowane. Uchwała została ogłoszona w Dzienniku Urzędowym Województwa Podlaskiego 12 grudnia 2018 r. poz. 5079.
<u>Uchwała nr II/17/18 z dnia 29 listopada 2018 r.</u>	w sprawie delegowania radnych do składu Komisji bezpieczeństwa i porządku
<u>Uchwała nr II/18/18 z dnia 29 listopada 2018 r. w sprawie przyjęcia do prowadzenia przez Miasto Białystok zadania publicznego powierzonego przez Województwo Podlaskie</u>	Przygotowano projekt porozumienia pomiędzy Miastem Białystok a Województwem Podlaskim w sprawie przyjęcia zadania świadczenia pomocy, o której mowa w § 4 rozporządzenia Rady Ministrów z dnia 19 grudnia 1992 r. w sprawie pracowniczych kas zapomogowo-pożyczkowych oraz spółdzielczych kas oszczędnościowo-kredytowych w zakładach pracy w związku z członkostwem w Międzyzakładowej Kasie Zapomogowo-Pożyczkowej Pracowników Oświaty w Białymstoku pracowników i byłych pracowników Centrum Edukacji Nauczycieli w Białymstoku oraz ustalenia zasad refundacji przez Województwo Podlaskie kosztów świadczenia tej pomocy, z zamiarem przekazania Urzędowi Marszałkowskiemu, celem zajęcia stanowiska w sprawie.

<u>Uchwała nr II/19/18 z dnia 29 listopada 2018 r. w sprawie nadania nazwy ulicy, położonej w Białymstoku na osiedlu nr 10 – Wygoda</u>	Tabliczki z nazwą ulicy, która została nadana uchwałą, tj. Słomkowa zostały umieszczone w terenie w grudniu 2018 r. Uzupełniono wykaz nazw ulic i placów Miasta Białegostoku, ewidencji gruntów i budynków oraz ewidencji miejscowości ulic i adresów. Uchwała została ogłoszona w Dzienniku Urzędowym Województwa Podlaskiego 12 grudnia 2018 r. poz. 5080.
<u>Uchwała nr II/20/18 z dnia 29 listopada 2018 r. w sprawie upoważnienia do złożenia wniosku o dofinansowanie z Narodowego Funduszu Ochrony Środowiska i Gospodarki Wodnej w ramach programu priorytetowego „GEPARD II – transport niskoemisyjny. Część 2) Strategia rozwoju elektromobilności”</u>	W dniu 07 grudnia 2018 r. został złożony wniosek o dofinansowanie przedsięwzięcia w formie dotacji w ramach programu priorytetowego nr 3.4 Ochrona atmosfery 3.4. GEPARD II – transport niskoemisyjny pn. „Elektromobilny Białystok – opracowanie strategii rozwoju elektromobilności dla Miasta Białegostoku”.
<u>Uchwała nr II/21/18 z dnia 29 listopada 2018 r. w sprawie ustalenia wynagrodzenia Prezydentowi Miasta Białegostoku</u>	Uchwała została przekazana Prezydentowi Miasta Białegostoku, Wojewodzie Podlaskiemu oraz zamieszczona na stronie biuletynu informacji publicznej.
<u>Uchwała nr II/22/18 z dnia 29 listopada 2018 r. w sprawie upoważnienia radnego Rady Miasta Białystok do występowania w imieniu Rady Miasta Białystok w sprawie z powództwa Tadeusza Truskolaskiego Prezydenta Miasta Białegostoku przeciwko Urzędowi Miejskiemu w Białymstoku</u>	Uchwała została przekazana Prezydentowi Miasta Białegostoku, Wojewodzie Podlaskiemu, zamieszczona na stronie biuletynu informacji publicznej oraz przekazana mec. Markowi Chojnowskiemu wraz z informacją o cofnięciu pełnomocnictwa procesowego, a także o przekazanie do Biura Rady Miasta wszelkich posiadanych dokumentów w tej sprawie.
<u>Uchwała nr II/23/18 z dnia 29 listopada 2018 r.</u>	w sprawie stwierdzenia wyboru Wiceprzewodniczących Rady Miasta Białystok
<u>Uchwała nr II/24/18 z dnia 29 listopada 2018 r.</u>	w sprawie wskazania wiceprzewodniczącego Rady do wystawiania polecenia wyjazdu służbowego Przewodniczącemu Rady Miasta Białystok
<u>Uchwała nr II/25/18 z dnia 29 listopada 2018 r.</u>	w sprawie powołania składu osobowego Komisji Rewizyjnej
<u>Uchwała nr II/26/18 z dnia 29 listopada 2018 r.</u>	w sprawie powołania składu osobowego Komisji Skarg, Wniosków i Petycji
<u>Uchwała nr II/27/18 z dnia 29 listopada 2018 r.</u>	w sprawie powołania składu osobowego stałej Komisji Budżetu i Finansów
<u>Uchwała nr II/28/18 z dnia 29 listopada 2018 r.</u>	w sprawie powołania składu osobowego stałej Komisji Infrastruktury Komunalnej
<u>Uchwała nr II/29/18 z dnia 29 listopada 2018 r.</u>	w sprawie powołania składu osobowego stałej Komisji Edukacji i Wychowania
<u>Uchwała nr II/30/18 z dnia 29 listopada 2018 r.</u>	w sprawie powołania składu osobowego stałej Komisji Spraw Społecznych, Rodziny i Zdrowia
<u>Uchwała nr II/31/18 z dnia 29 listopada 2018 r.</u>	w sprawie powołania składu osobowego stałej Komisji Samorządności i Bezpieczeństwa
<u>Uchwała nr II/32/18 z dnia 29 listopada 2018 r.</u>	w sprawie powołania składu osobowego stałej Komisji Zagospodarowania Przestrzennego i Ochrony Środowiska
<u>Uchwała nr II/33/18 z dnia 29 listopada 2018 r.</u>	w sprawie powołania składu osobowego stałej Komisji Sportu i Turystyki

Uchwała nr II/34/18 z dnia 29 listopada 2018 r.	w sprawie powołania składu osobowego stałej Komisji Kultury i Promocji Miasta
Uchwała nr II/35/18 z dnia 29 listopada 2018 r.	w sprawie stwierdzenia wyboru Wiceprzewodniczących Rady Miasta Białystok
Uchwała nr III/36/18 z dnia 10 grudnia 2018 r. w sprawie określenia lokalnych standardów urbanistycznych dla miasta Białegostoku	Określono lokalne (dostosowane do polityki planistycznej miasta) standardy urbanistyczne dla miasta Białegostoku dla inwestycji mieszkaniowych i inwestycji towarzyszących, realizowanych na podstawie ustawy z dnia 5 lipca 2018 r. o ułatwieniach w przygotowaniu i realizacji inwestycji mieszkaniowych oraz inwestycji towarzyszących (Dz. U. poz. 1496). Uchwała została ogłoszona w Dzienniku Urzędowym Województwa Podlaskiego w dniu 21 grudnia 2018 r. pod poz. 5301, obowiązuje od 05 stycznia 2019 r. Rozstrzygnięciem nadzorczym Nr NK-II.4131.6.2019.AK z dnia 16 stycznia 2019 r. Wojewoda Podlaski (Dz. Urz. Woj. Podlaskiego poz. 545) stwierdził nieważność uchwały w części, tj. § 1 ust. 1 w zakresie zwrotu „i inwestycji towarzyszących”, § 2: w zakresie zwrotu „i inwestycji towarzyszących”, pkt 5 lit. c), lit. d), lit. e), lit. f), lit. g). Rozstrzygnięcie weszło w życie 16 lutego 2019 r.
Uchwała nr III/37/18 z dnia 10 grudnia 2018 r. w sprawie ustanowienia dorocznej Nagrody Artystycznej Prezydenta Miasta Białegostoku oraz warunków i trybu jej przyznawania	Uchwała została ogłoszona w Dzienniku Urzędowym Województwa Podlaskiego 21 grudnia 2018 r. poz. 5302. Na portalu miejskim www.bialystok.pl zaktualizowano informację o nagrodzie. Zmienione zasady jej przyznawania zostaną szerzej upowszechnione w II półroczu 2019 r., ponieważ będą miały zastosowanie do postępowania w sprawie przyznania nagrody za 2019 rok.
Uchwała nr III/38/18 z dnia 10 grudnia 2018 r. w sprawie ustanowienia dorocznej Nagrody Literackiej Prezydenta Miasta Białegostoku im. Wiesława Kazaneckiego oraz warunków i trybu jej przyznawania	Uchwała została ogłoszona w Dzienniku Urzędowym Województwa Podlaskiego 21 grudnia 2018 r. poz. 5303. Na portalu miejskim www.bialystok.pl oraz stronie www.wieslaw-kazanecki.pl zaktualizowano informacje o nagrodzie. Zmienione zasady jej przyznawania zostały w styczniu przekazane członkom Kapituły Nagrody, a szerzej zostaną upowszechnione w II i III kwartale 2019 r., ponieważ będą miały zastosowanie do postępowania w sprawie jej przyznania za 2019 rok.
Uchwała nr III/39/18 z dnia 10 grudnia 2018 r. w sprawie ustanowienia dorocznej Nagrody Przewodniczącego Rady Miasta Białystok dla Nauczycieli – Animatorów Kultury oraz warunków i trybu jej przyznawania	Uchwała została ogłoszona w Dzienniku Urzędowym Województwa Podlaskiego 21 grudnia 2018 r. poz. 5304. Na portalu miejskim www.bialystok.pl zaktualizowano informację o nagrodzie. Nabór wniosków do nagrody został ogłoszony w kwietniu 2019 r., wraz z podaniem zmienionych zasad jej przyznawania.
Uchwała nr III/40/18 z dnia 10 grudnia 2018 r. w sprawie: podwyższenia kryterium dochodowego uprawniającego do zasiłku celowego na zakup posiłku lub żywności przyznawanego w ramach wieloletniego rządowego programu „Posiłek w szkole i w	Uchwała jest realizowana od 01 stycznia 2019 roku. Uchwała została ogłoszona w Dzienniku Urzędowym Województwa Podlaskiego 21 grudnia 2018 r. poz. 5305.

domu” na lata 2019-2023	
<u>Uchwała nr III/41/18 z dnia 10 grudnia 2018 r. w sprawie ustanowienia wieloletniego programu osłonowego w zakresie dożywiania „Pomoc Miasta Białegostoku w formie posiłku dzieciom w przedszkolu i uczniom w szkole” na lata 2019-2023</u>	Uchwała jest realizowana od 01 lutego 2019 r. Uchwała została ogłoszona w Dzienniku Urzędowym Województwa Podlaskiego 21 grudnia 2018 r. poz. 5306.
<u>Uchwała nr III/42/18 z dnia 10 grudnia 2018 r. w sprawie zasad zwrotu wydatków za świadczenia z pomocy społecznej</u>	Uchwała obowiązuje od 01 stycznia 2019 r. Uchwała została ogłoszona w Dzienniku Urzędowym Województwa Podlaskiego 21 grudnia 2018 r. poz. 5307.
<u>Uchwała nr III/43/18 z dnia 10 grudnia 2018 r. zmieniająca uchwałę w sprawie szczegółowych zasad ponoszenia odpłatności za pobyt w ośrodkach wsparcia i mieszkaniach chronionych</u>	Uchwała obowiązuje od 1 stycznia 2019 r. Uchwała została ogłoszona w Dzienniku Urzędowym Województwa Podlaskiego 21 grudnia 2018 r. poz. 5308.
<u>Uchwała nr III/44/18 z dnia 10 grudnia 2018 r. w sprawie ogłoszenia tekstu jednolitego uchwały w sprawie zasad wynajmowania lokali wchodzących w skład mieszkaniowego zasobu Gminy Białystok</u>	Obwieszczenie Rady Miasta Białystok z dnia 10 grudnia 2018 r. w sprawie ogłoszenia tekstu jednolitego uchwały w sprawie zasad wynajmowania lokali wchodzących w skład mieszkaniowego zasobu Gminy Białystok zostało ogłoszone w Dzienniku Urzędowym Województwa Podlaskiego 21 grudnia 2018 r. poz. 5346.
Uchwała nr III/45/18 z dnia 10 grudnia 2018 r.	w sprawie powołania składu osobowego Komisji Rewizyjnej
Uchwała nr III/46/18 z dnia 10 grudnia 2018 r.	w sprawie powołania składu osobowego Komisji Skarg, Wniosków i Petycji
Uchwała nr III/47/18 z dnia 10 grudnia 2018 r.	w sprawie powołania składu osobowego stałej Komisji Budżetu i Finansów
Uchwała nr III/48/18 z dnia 10 grudnia 2018 r.	w sprawie powołania składu osobowego stałej Komisji Infrastruktury Komunalnej
Uchwała nr III/49/18 z dnia 10 grudnia 2018 r.	w sprawie powołania składu osobowego stałej Komisji Edukacji i Wychowania
Uchwała nr III/50/18 z dnia 10 grudnia 2018 r.	w sprawie powołania składu osobowego stałej Komisji Spraw Społecznych, Rodziny i Zdrowia
Uchwała nr III/51/18 z dnia 10 grudnia 2018 r.	w sprawie powołania składu osobowego stałej Komisji Samorządności i Bezpieczeństwa
Uchwała nr III/52/18 z dnia 10 grudnia 2018 r.	w sprawie powołania składu osobowego stałej Komisji Zagospodarowania Przestrzennego i Ochrony Środowiska
Uchwała nr III/53/18 z dnia 10 grudnia 2018 r.	w sprawie powołania składu osobowego stałej Komisji Sportu i Turystyki
Uchwała nr III/54/18 z dnia 10 grudnia 2018 r.	w sprawie powołania składu osobowego stałej Komisji Kultury Promocji Miasta
<u>Uchwała nr IV/55/18 z dnia 17 grudnia 2018 r. zmieniająca uchwałę w sprawie budżetu Miasta Białegostoku na 2018 rok</u>	Budżet Miasta Białegostoku realizowano zgodnie z planem określonym przez Radę Miasta. Uchwała została ogłoszona w Dzienniku Urzędowym Województwa Podlaskiego 18 stycznia 2019 r. poz. 490.
<u>Uchwała nr IV/56/18 z dnia 17 grudnia 2018 r. zmieniająca uchwałę w sprawie Wieloletniej Prognozy Finansowej Miasta Białegostoku na lata 2018 – 2036</u>	Wieloletnią Prognozę Finansową realizowano zgodnie z planem określonym przez Radę Miasta.

Uchwała nr IV/57/18 z dnia 17 grudnia 2018 r. w sprawie ustalenia wykazu wydatków, które nie wygasają z upływem roku budżetowego 2018	Wydatki będą realizowane w 2019 r. zgodnie z przyjętym wykazem wydatków, które nie wygasają z upływem roku budżetowego 2018.
Uchwała nr IV/58/18 z dnia 17 grudnia 2018 r. w sprawie budżetu Miasta Białegostoku na 2019 rok	Przyjęto do realizacji Budżet Miasta Białegostoku na 2019. Uchwała została ogłoszona w Dzienniku Urzędowym Województwa Podlaskiego 18 stycznia 2019 r. poz. 491.
Uchwała nr IV/59/18 z dnia 17 grudnia 2018 r. w sprawie Wieloletniej Prognozy Finansowej Miasta Białegostoku na lata 2019 – 2036	Przyjęto do realizacji Wieloletnią Prognozę Finansową na lata 2019–2036 wraz z prognozą kwoty długu i spłat zobowiązań na lata 2019–2036.
Uchwała nr IV/60/18 z dnia 17 grudnia 2018 r. w sprawie ustalenia stawek dotacji przedmiotowych dla samorządowych zakładów budżetowych na 2019 rok	Przyjęto do realizacji plan stawek dotacji przedmiotowych udzielanych dla miejskich zakładów budżetowych na 2019 r.
Uchwała nr IV/61/18 z dnia 17 grudnia 2018 r. w sprawie przystąpienia do sporządzenia miejscowego planu zagospodarowania przestrzennego części osiedli Dojlidy i Skorupy w Białymstoku w rejonie ulic Dojlidy Fabryczne i Ks. S. Suchowolca	Uchwała weszła w życie z dniem podjęcia. Upoważniła Prezydenta Miasta Białegostoku do rozpoczęcia procedury sporządzania planu obejmującego obszar położony pomiędzy ulicami: Ciołkowskiego, J. K. Branickiego, Baranowicką, Dojlidy Fabryczne, Stawową, Dojnowską, Płażową, Ks. S. Suchowolca, Myśliwską, Niedźwiedzią, Żubrów – z przewidywanym przeznaczeniem głównie pod zabudowę mieszkaniową, produkcyjną i usługową z możliwością lokalizacji obiektów handlowych o powierzchni sprzedaży powyżej 2000 m ² . Opracowanie jest na etapie analizy materiałów wejściowych.
Uchwała nr IV/62/18 z dnia 17 grudnia 2018 r. w sprawie miejscowego planu zagospodarowania przestrzennego części osiedla Dojlidy Górne w Białymstoku (rejon ul. Św. Jana Chrzyciela i Motylej) - etap I	Uchwalono miejscowy plan zagospodarowania przestrzennego, obejmujący obszar położony pomiędzy: ulicą Halicką, granicą administracyjną miasta, ulicą Dojlidy Górne, doliną cieką spod Dojlid Górnych w rejonie ulicy Cytrusowej oraz ulicą Nad Potokiem i lasem. Zgodnie z art. 20 ust. 2 ustawy o planowaniu i zagospodarowaniu przestrzennym uchwałę wraz z dokumentacją planistyczną przekazano Wojewodzie Podlaskiemu w celu oceny zgodności z prawem oraz ogłoszenia w Dzienniku Urzędowym Województwa Podlaskiego. Uchwała została ogłoszona w dniu 27 grudnia 2018 r. pod poz. 5349, plan obowiązuje od 11 stycznia 2019 r.
Uchwała nr IV/63/18 z dnia 17 grudnia 2018 r. w sprawie miejscowego planu zagospodarowania przestrzennego części osiedla Dojlidy Górne w Białymstoku w rejonie ulic Dojlidy Górne i Cytrusowej	Uchwalono miejscowy plan zagospodarowania przestrzennego, obejmujący obszar położony pomiędzy: ulicą Zalesie, ulicą Fiołkową, doliną cieką spod Zagórek, ulicą Stoczni Gdańskiej oraz doliną cieką spod Dojlid Górnych. Zgodnie z art. 20 ust. 2 ustawy o planowaniu i zagospodarowaniu przestrzennym uchwałę wraz z dokumentacją planistyczną przekazano Wojewodzie Podlaskiemu w celu oceny zgodności z prawem oraz ogłoszenia w Dzienniku Urzędowym Województwa Podlaskiego. Uchwała została ogłoszona w dniu 27 grudnia 2018 r. pod poz. 5350, plan obowiązuje od 11 stycznia 2019 r.

<p>Uchwała nr IV/64/18 z dnia 17 grudnia 2018 r. w sprawie określenia warunków udzielenia bonifikat od opłaty jednorazowej z tytułu przekształcenia prawa użytkowania wieczystego gruntów stanowiących własność Gminy Białystok w prawo własności tych gruntów oraz wysokości stawek procentowych tych bonifikat</p>	<p>Na podstawie uchwały będzie udzielana bonifikata od opłaty za przekształcenie gruntów zabudowanych na cele mieszkaniowe w prawo własności, w sytuacji zgłoszenia przez wnioskodawców zamiaru wniesienia opłaty jednorazowo oraz nieposiadania zaległości z tytułu dochodów Gminy Białystok. Bez zmian na 31.12.2018 r. Opublikowano w Dzienniku Urzędowym Województwa Podlaskiego w dniu 27 grudnia 2018 r., poz. 5351.</p>
<p>Uchwała nr IV/65/18 z dnia 17 grudnia 2018 r. w sprawie przyjęcia „Programu na rzecz mieszkalnictwa wspomaganego na lata 2018-2019”</p>	<p>Uchwała jest realizowana poprzez realizację zadań w ramach zaplanowanych w Programie działań, zgodnie z zaplanowanym na ten cel budżetem miasta. Opis działań zawarty jest w części 10.1.2 Raportu.</p>
<p>Uchwała nr IV/66/18 z dnia 17 grudnia 2018 r. w sprawie wyrażenia zgody na zawarcie umowy dzierżawy części nieruchomości stanowiącej własność Gminy Białystok położonej w Białymstoku, przy ul. Plażowej</p>	<p>Białostocki Ośrodek Sportu i Rekreacji rozstrzygnął przetarg na dzierżawę powierzchni użytkowej z przeznaczeniem na prowadzenie wyciągu do sportów wodnych wraz z zapleczem socjalno-gospodarczym i usługami handlowymi. Prezydent Miasta Białegostoku zarządzeniem nr 1415/18 z dnia 24 grudnia 2018 r. wyraził zgodę na zawarcie przez Dyrektora BOSiR umowy dzierżawy części nieruchomości przy ul. Plażowej w Białymstoku na okres 25 lat. W styczniu 2019 r. BOSiR zawarł stosowną umowę.</p>
<p>Uchwała nr IV/67/18 z dnia 17 grudnia 2018 r. w sprawie upamiętnienia 100. rocznicy odzyskania niepodległości przez Miasto Białystok w formie tablicy pamiątkowej</p>	<p>W 2018 r. został opracowany projekt tablicy pamiątkowej.</p>

Źródło: Urząd Miejski w Białymstoku

SPIS TABEL

Tabela 1. Wybrane wskaźniki demograficzne Białegostoku w latach 2015-2018.....	9
Tabela 2. Ludność Białegostoku w latach 2015-2018.....	9
Tabela 3. Struktura płci i wieku ludności Białegostoku w latach 2016-2018	10
Tabela 4. Liczba osób zameldowanych w Białymstoku	10
Tabela 5. Liczba osób zameldowanych na poszczególnych osiedlach.....	11
Tabela 6. Liczba przyjętych wniosków o wydanie dowodów osobistych w latach 2015-2018 .	11
Tabela 7. Liczba wydanych dowodów osobistych w latach 2015-2018	12
Tabela 8. Interesanci korzystający z „otwartych sobót” w Departamencie Obsługi Mieszkańców	12
Tabela 9. Ruch naturalny w Białymstoku w latach 2015-2018	13
Tabela 10. Saldo migracji na pobyt stały w Białymstoku w latach 2015-2018.....	13
Tabela 11. Wybrane dane o aktach stanu cywilnego w latach 2015-2018	13
Tabela 12. Jubileusze długoletniego pożycia małżeńskiego w latach 2015-2018.....	13
Tabela 13. Wybrane zadania z zakresu ewidencji gruntów i budynków w latach 2015-2018 ..	19
Tabela 14. Ilość prac geodezyjnych oraz spraw związanych z udostępnieniem map opiniodawczych z rozbiem na poszczególne lata	19
Tabela 15. Rozpatrzone projekty sieci uzbrojenia terenu na terenie Miasta Białegostoku	19
Tabela 16. Ewidencja miejscowości, ulic i adresów	20
Tabela 17. Postępowania o udzielenie zamówień publicznych na wykonanie robót geodezyjnych	20
Tabela 18. Powierzchnia miasta objęta obowiązującymi m.p.z.p. w latach 2015-2018.....	22
Tabela 19. Miejscowe plany zagospodarowania przestrzennego w 2018 r.	23
Tabela 20. Opracowania planistyczne uchwalone w 2018 r.	23
Tabela 21. Decyzje o warunkach zabudowy i decyzje o ustaleniu lokalizacji inwestycji celu publicznego wydane w latach 2015-2018.....	24
Tabela 22. Decyzje o pozwoleniu na budowę w latach 2015-2018.....	24
Tabela 23. Lasy w Białymstoku	37
Tabela 24. Zieleń miejska w Białymstoku	37
Tabela 25. Tereny zieleni na przestrzeni lat 2015-2018.....	38
Tabela 26. Tereny zieleni w podziale na place zabaw i zieleni osiedlową w 2018 roku	38
Tabela 27. Pomniki przyrody w Białymstoku	38
Tabela 28. Powierzchnia terenów zieleni w Białymstoku (parki, skwery) w latach 2015-2018	40
Tabela 29. Nasadzenia roślin w parkach/skwerych w Białymstoku	41
Tabela 30. Nasadzenia drzew i krzewów w pasach drogowych w Białymstoku.....	41
Tabela 31. Wycinka drzew i krzewów / nasadzenia / pielęgnacja drzew w parkach i na skwerach w Białymstoku	41
Tabela 32. Wycinka drzew i krzewów / nasadzenia / pielęgnacja drzew w pasach drogowych i na działkach gminnych w Białymstoku	41
Tabela 33. Budki lęgowe dla ptaków w parkach/skwerych w latach 2015 – 2018.....	42
Tabela 34. Parki, w których nie były wygrabiane liście jesienią w latach 2015 - 2018	44
Tabela 35. Struktura i ilość odpadów komunalnych odebranych na terenie Białegostoku.....	45
Tabela 36. Koszty systemu gospodarowania odpadami komunalnymi w Gminie Białystok	46
Tabela 37. Wydajność ujęć wody na potrzeby Miasta Białegostoku	49
Tabela 38. Wydajność stacji uzdatniania wody (SUW) na potrzeby Miasta Białegostoku	50
Tabela 39. Produkcja wody w latach 2015-2018	50

Tabela 40. Sieć wodociągowa w latach 2015-2018 z podziałem na sieci magistralne, rozdzielcze i przyłącza	50
Tabela 41. Struktura sprzedaży wody w Białymstoku w latach 2015-2018	51
Tabela 42. Wybrane wskaźniki zaopatrzenia w wodę w latach 2015-2018	51
Tabela 43. Sieć kanalizacji sanitarnej i ogólnospławnej w latach 2015-2018 z podziałem na sieć sanitarną, ogólnospławną i przyłącza	52
Tabela 44. Struktura ścieków odprowadzanych do kanalizacji miejskiej w Białymstoku w latach 2015-2018	53
Tabela 45. Wybrane wskaźniki dotyczące sieci kanalizacyjnej w latach 2015-2018	53
Tabela 46. Ilość ścieków dopływających do oczyszczalni w latach 2015 – 2018	54
Tabela 47. Nakłady na realizację inwestycji w latach 2015-2018	55
Tabela 48. Wykaz zadań inwestycyjnych realizowanych w 2018 roku, ujętych w „Wieloletnim planie rozwoju i modernizacji urządzeń wodociągowych i urządzeń kanalizacyjnych będących w posiadaniu Wodociągów Białostockich Sp. z o.o. na lata 2018-2022”	56
Tabela 49. Sieć kanalizacji deszczowej w latach 2015-2018	58
Tabela 50. Cmentarze wojenne	59
Tabela 51. Cmentarze wyznaniowe zamknięte	59
Tabela 52. Cmentarze komunalne	59
Tabela 53. Liczba pochówków na cmentarzach komunalnych w latach 2015 - 2018	60
Tabela 54. Udział pochówków urnowych w ogólnej liczbie w latach 2015 – 2018 [%]	60
Tabela 55. Udział dochowań w ogólnej liczbie pochówków w latach 2015 – 2018 [%]	60
Tabela 56. Ilość psów w Schronisku dla Zwierząt w latach 2015 – 2018	61
Tabela 57. Ilość sterylizacji i kastracji psów w Schronisku dla Zwierząt w latach 2015 – 2018	61
Tabela 58. Ilość interwencji podjętych w ramach całodobowego pogotowia dla zwierząt w latach 2015 – 2018	61
Tabela 59. Inwestycje w Schronisku dla Zwierząt w latach 2015 – 2018	61
Tabela 60. Ilość kotów, którym zapewniono opiekę w latach 2015 – 2018	62
Tabela 61. Ilość sterylizacji i kastracji kotów w latach 2015 – 2018	62
Tabela 62. Dokarmianie kotów w sezonach jesienno-zimowych	62
Tabela 63. Utrzymanie porządku i czystości - zestawienie powierzchni w pasach drogowych w 2018 r.	63
Tabela 64. Dane statystyczne dot. zagospodarowania przestrzennego, infrastruktury technicznej i transportu	67
Tabela 65. Drogi krajowe przebiegające przez Miasto Białystok	68
Tabela 66. Liczba zarejestrowanych pojazdów na terenie Miasta Białegostoku	70
Tabela 67. Liczba zarejestrowanych pojazdów zasilanych energią elektryczną	71
Tabela 68. Liczba stacji kontroli pojazdów	71
Tabela 69. Liczba wydanych praw jazdy	71
Tabela 70. Liczba ośrodków szkolenia kierowców i instruktorów nauki jazdy	71
Tabela 71. Liczba wydanych zezwoleń i licencji w zakresie transportu drogowego w latach 2015-2018	72
Tabela 72. Liczba przedsiębiorców wykonujących działalność gospodarczą na podstawie licencji na wykonywanie transportu drogowego w zakresie przewozu osób taksówką (TAXI) w latach 2015-2018	72
Tabela 73. Liczba wydanych zaświadczeń na przewozy drogowe na potrzeby własne w latach 2015-2018	73

Tabela 74. Dane statystyczne dot. zagospodarowania przestrzennego, infrastruktury technicznej i transportu (narastająco)	73
Tabela 75. Wybudowane lub przebudowane w 2018 roku odcinki ciągów rowerowych	74
Tabela 76. Parkingi w zarządzaniu ZMK	75
Tabela 77. Wysokość opłat abonamentowych i zryczałtowanych w strefie płatnego parkowania	76
Tabela 78. Zestawienie ilościowo - wartościowe opłat wniesionych w parkomatach.....	76
Tabela 79. Zestawienie ilościowo - wartościowe opłat wniesionych za pomocą systemu płatności mobilnych	76
Tabela 80. Wpływy z tytułu funkcjonowania strefy płatnego parkowania.....	77
Tabela 81 Ilość wystawionych wezwań – raportów	77
Tabela 82. Dane statystyczne dot. zagospodarowania przestrzennego, infrastruktury technicznej i transportu	78
Tabela 83. Komunikacja miejska w Białymstoku.....	79
Tabela 84. Kontrola biletowa	82
Tabela 85. Przejazdy Białostockiej Komunikacji Miejskiej	82
Tabela 86. Białostocka Karta Dużej Rodziny.....	83
Tabela 87. Ważniejsze inwestycje komunikacyjne realizowane w latach 2015 - 2018	84
Tabela 88. Długość zainstalowanych światłowodów w Białymstoku [w km]	86
Tabela 89. Zasoby mieszkaniowe w zarządzaniu ZMK.....	93
Tabela 90. Struktura zasobu mieszkaniowego w zarządzaniu ZMK.....	93
Tabela 91. Powierzchnia mieszkaniowego zasobu w zarządzaniu ZMK	93
Tabela 92. Struktura własnościowa budynków w zarządzaniu ZMK.....	93
Tabela 93. Struktura wiekowa budynków w 2018 r. w zarządzaniu ZMK	94
Tabela 94. Czynsze w mieszkaniach komunalnych	94
Tabela 95. Zaległości oraz ściągłość zaległości czynszowych w komunalnych lokalach mieszkalnych w latach 2015-2018.....	94
Tabela 96. Wydatki na remonty bieżące oraz inwestycyjne budynków i lokali mieszkaniowych zasobu gminy [w tys. zł]	94
Tabela 97. Ocena stanu technicznego budynków w zarządzaniu ZMK [w %]	95
Tabela 98. Remonty oraz rozbiórki budynków w latach 2015-2018 w zarządzaniu ZMK	95
Tabela 99. Pomoc mieszkaniowa Gminy Białystok	95
Tabela 100. Liczba lokali oddanych do użytku w latach 2015-2018	96
Tabela 101. Powierzchnia lokali oddanych do użytku w latach 2015-2018	96
Tabela 102. Przeciętna powierzchnia użytkowa lokali oddanych do użytku w latach 2015-2018	97
Tabela 103. Struktura zasobu mieszkaniowego Komunalnego Towarzystwa Budownictwa Społecznego Sp. z o.o.	97
Tabela 104. Liczba wniosków w latach 2015-2018.....	97
Tabela 105. Liczba podmiotów gospodarki narodowej według sektorów własności w latach 2015-2018.....	101
Tabela 106. Liczba podmiotów gospodarki narodowej zarejestrowanych w rejestrze REGON według liczby zatrudnionych w latach 2015-2018.....	102
Tabela 107. Liczba podmiotów gospodarki narodowej według sekcji PKD w latach 2017-2018	102
Tabela 108. Podmioty gospodarki narodowej według formy prawnej w latach 2017-2018 ..	102
Tabela 109. Spółki handlowe według rodzaju kapitału w latach 2017-2018	103

Tabela 110. Liczba wniosków przyjętych, zweryfikowanych i przesłanych do CEIDG w latach 2015-2018.....	103
Tabela 111. Tereny inwestycyjne Podstrefy Białystok SSSE.....	104
Tabela 112. Punkty sprzedaży napojów alkoholowych funkcjonujące na terenie Miasta Białegostoku w latach 2015-2018	106
Tabela 113. Zezwolenia na sprzedaż oraz sprzedaż i podawanie napojów alkoholowych wydane w latach 2015-2018.....	107
Tabela 114. Wpływy z tytułu opłat za zezwolenia na sprzedaż napojów alkoholowych w latach 2015-2018.....	107
Tabela 115. Podstawowe wyniki finansowe przedsiębiorstw w Białymstoku i relacje ekonomiczne w latach 2015-2018.....	108
Tabela 116. Produkcja sprzedana w sektorze przedsiębiorstw w Białymstoku w latach 2016-2018 (ceny bieżące w tys. zł)	108
Tabela 117. Liczba obsłużonych inwestorów w latach 2015-2018.....	110
Tabela 118. Przedsiębiorstwa działające w Białostockim Parku Naukowo-Technologicznym w Białymstoku w latach 2015-2018	112
Tabela 119. Uczestnicy wydarzeń zorganizowanych w Białostockim Parku Naukowo-Technologicznym.....	114
Tabela 120. Przeciętne zatrudnienie i przeciętne miesięczne wynagrodzenie brutto w sektorze przedsiębiorstw w Białymstoku w 2018 roku	115
Tabela 121. Stopa bezrobocia rejestrowanego w latach 2016-2018 (w %).....	115
Tabela 122. Liczba bezrobotnych według miesięcy w 2018 roku	116
Tabela 123. Bezrobotni w szczególnej sytuacji na rynku pracy w Białymstoku w latach 2015-2018	118
Tabela 124. Liczba interwencji Komendy Miejskiej Policji na terenie Białegostoku w latach 2015-2018.....	124
Tabela 125. Liczba przestępstw stwierdzonych przez Komendę Miejską Policji na terenie Białegostoku w latach 2015-2018	124
Tabela 126. Zdarzenia drogowe i osoby poszkodowane podczas tych zdarzeń na terenie Białegostoku w latach 2015-2018	124
Tabela 127. Ilość interwencji podjętych przez Straż Miejską w Białymstoku w latach 2015 – 2018	124
Tabela 128. Centrum Monitoringu Wizyjnego Miasta Białegostoku	125
Tabela 129. Zajęcia profilaktyczne z dziećmi i młodzieżą na temat szeroko pojętego bezpieczeństwa organizowane przez Straż Miejską w Białymstoku.....	125
Tabela 130. Podsumowanie akcji „Zimowy Ratownik”.....	126
Tabela 131. Liczba zatrudnionych strażników miejskich w latach 2015-2018.....	127
Tabela 132. Liczba ujawnionych wykroczeń z podziałem na ich kategorie	127
Tabela 133. Pożary na terenie Białegostoku w latach 2015-2018.....	128
Tabela 134. Pożary w obiektach wg rodzaju obiektu na terenie miasta Białegostoku.....	128
Tabela 135. Liczba formacji OC w zakładach pracy w latach 2015 – 2018.....	135
Tabela 136. Imprezy masowe na terenie Białegostoku w latach 2015-2018.....	138
Tabela 137. Zgromadzenia publiczne na terenie Białegostoku w latach 2015-2018.....	138
Tabela 138. Dofinansowanie Komendy Miejskiej Policji przez Miasto Białystok w latach 2015-2018	139
Tabela 139. Dofinansowanie Komendy Miejskiej Państwowej Straży Pożarnej przez Miasto Białystok w latach 2015-2018.....	139

Tabela 140. Liczba jednostek w roku szkolnym 2015/2016 – 2018/2019.....	144
Tabela 141. Liczba dzieci w roku szkolnym 2015/2016 – 2018/2019	144
Tabela 142. Liczba oddziałów w roku szkolnym 2015/2016 – 2018/2019.....	144
Tabela 143. Średnia liczba dzieci w oddziale w roku szkolnym 2015/2016 – 2018/2019.....	144
Tabela 144. Liczba szkół podstawowych w roku szkolnym 2015/2016 – 2018/2019	145
Tabela 145. Średnia liczba uczniów szkół podstawowych w oddziale w roku szkolnym 2015/2016 – 2018/2019	145
Tabela 146. Liczba jednostek gimnazjów i oddziałów gimnazjalnych w roku szkolnym 2015/2016 – 2018/2019	145
Tabela 147. Liczba oddziałów gimnazjalnych w roku szkolnym 2015/2016 – 2018/2019	145
Tabela 148. Liczba uczniów gimnazjów i oddziałów gimnazjalnych w roku szkolnym 2015/2016 – 2018/2019	146
Tabela 149. Średnie wyniki egzaminu gimnazjalnego w 2018 roku (w %)	146
Tabela 150. Gimnazja z najlepszymi wynikami egzaminu gimnazjalnego w części humanistycznej i matematyczno-przyrodniczej w 2018 roku.....	147
Tabela 151. Gimnazja z najlepszymi wynikami egzaminu gimnazjalnego w części językowej – język angielski podstawowy i rozszerzony w 2018 roku.....	148
Tabela 152. Liczba liceów w latach 2015/2016 – 2018/2019	149
Tabela 153. Liczba oddziałów liceów w latach 2015/2016 – 2018/2019	149
Tabela 154. Liczba uczniów liceów w latach 2015/2016 – 2018/2019	149
Tabela 155. Średnia liczba uczniów w oddziale liceów w latach 2015/2016 – 2018/2019.....	149
Tabela 156. Liczba ogólnodostępnych szkół kształcących w zawodach w latach 2015/2016 – 2018/2019.....	150
Tabela 157. Liczba oddziałów ogólnodostępnych szkół kształcących w zawodach w latach 2015/2016 – 2018/2019	150
Tabela 158. Liczba uczniów ogólnodostępnych szkół kształcących w zawodach w latach 2015/2016 – 2018/2019	151
Tabela 159. Średnia liczba uczniów w oddziale ogólnodostępnych szkół kształcących w zawodach w latach 2015/2016 – 2018/2019.....	151
Tabela 160. Obszary kształcenia w samorządowych ogólnodostępnych szkołach kształcących w zawodach w roku szkolnym 2018/2019	152
Tabela 161. Zdawalność matury w latach 2016-2018 (w %).....	152
Tabela 162. Średnie wyniki obowiązkowych pisemnych egzaminów maturalnych w Białymstoku w 2018 roku (w %).....	152
Tabela 163. Informacja o działalności poradni samorządowych w latach 2015/2016-2018/2019.....	153
Tabela 164. Formy pomocy udzielanej przez poradnie psychologiczno-pedagogiczne, liczba uczniów objętych pomocą w latach 2015/2016-2018/2019	154
Tabela 165. Formy zajęć oraz liczba uczestników w Młodzieżowym Domu Kultury	154
Tabela 166. Formy zajęć oraz liczba uczestników w Międzyszkolnym Ośrodku Sportowym..	154
Tabela 167. Formy zajęć oraz liczba uczestników w Samorządowym Ognisku Baletowym	155
Tabela 168. Liczba szkół dla dorosłych w latach 2015/2016 – 2018/2019	155
Tabela 169. Liczba oddziałów szkół dla dorosłych w latach 2015/2016 – 2018/2019	155
Tabela 170. Liczba uczniów szkół dla dorosłych w latach 2015/2016 – 2018/2019.....	155
Tabela 171. Średnia liczba uczniów w oddziale szkół dla dorosłych w latach 2015/2016 – 2018/2019.....	156

Tabela 172. Liczba jednostek oświatowych kształcenia specjalnego w latach 2015/2016 – 2018/2019.....	156
Tabela 173. Liczba oddziałów jednostek oświatowych kształcenia specjalnego w latach 2015/2016 – 2018/2019	157
Tabela 174. Liczba uczniów jednostek oświatowych kształcenia specjalnego w latach 2015/2016 – 2018/2019	157
Tabela 175. Średnia liczba uczniów w oddziale jednostek oświatowych kształcenia specjalnego w latach 2015/2016 – 2018/2019.....	158
Tabela 176 Średnio miesięczna liczba uczniów / wychowanków wg typu oddziału w szkołach przyszpitalnych w roku szkolnym 2017/2018	158
Tabela 177. Ogólnodostępne jednostki oświatowe z oddziałami integracyjnymi w latach 2015/2016 – 2018/2019	158
Tabela 178. Liczba oddziałów integracyjnych ogólnodostępnych jednostek oświatowych z oddziałami integracyjnymi w latach 2015/2016 – 2018/2019	159
Tabela 179. Liczba uczniów integracyjnych ogólnodostępnych jednostek oświatowych z oddziałami integracyjnymi w latach 2015/2016 – 2018/2019	159
Tabela 180. Liczba ogólnodostępnych jednostek oświatowych z oddziałami specjalnymi w latach 2015/2016 – 2018/2019	159
Tabela 181. Liczba oddziałów ogólnodostępnych jednostek oświatowych z oddziałami specjalnymi w latach 2015/2016 – 2018/2019.....	160
Tabela 182. Liczba uczniów ogólnodostępnych jednostek oświatowych z oddziałami specjalnymi w latach 2015/2016 – 2018/2019.....	160
Tabela 183. Liczba jednostek prowadzących zajęcia rewalidacyjno-wychowawcze dla dzieci i młodzież w wieku 3 – 25 lat z niepełnosprawnością intelektualną w stopniu głębokim w latach 2015/2016 – 2018/2019	160
Tabela 184. Liczba wychowanków jednostek prowadzących zajęcia rewalidacyjno-wychowawcze dla dzieci i młodzież w wieku 3 – 25 lat z niepełnosprawnością intelektualną w stopniu głębokim w latach 2015/2016 – 2018/2019	160
Tabela 185. Nauczanie języków obcych (obowiązkowych) w różnych typach szkół samorządowych 2017/2018.....	161
Tabela 186. Nauczanie języków obcych (obowiązkowych) w różnych typach szkół samorządowych 2018/2019.....	161
Tabela 187. Nauczanie języka mniejszości narodowej w latach 2016/2017 – 2018/2019	162
Tabela 188. Informacja o oddziałach dwujęzycznych i międzynarodowych w roku szkolnym 2018/2019.....	162
Tabela 189. Sale gimnastyczne w samorządowych jednostkach oświatowych	163
Tabela 190. Boiska poliuretanowe w samorządowych jednostkach oświatowych.....	163
Tabela 191. Boiska trawiaste w samorządowych jednostkach oświatowych.....	163
Tabela 192. Liczba nauczycieli w samorządowych jednostkach oświatowych 2018/2019	174
Tabela 193. Liczba pracowników niepedagogicznych w samorządowych jednostkach oświatowych 2018/2019.....	174
Tabela 194. Średnia miesięczna płaca brutto w poszczególnych typach jednostek samorządowych w latach 2015-2018.....	175
Tabela 195. Asystenci rodziny w latach 2015-2018.....	181
Tabela 196. Łączna liczba rodzin objętych wsparciem w 2018 r. w Mieście Białystok	182
Tabela 197. Rodzinna piecza zastępcza w mieście Białystok w latach 2015-2018	182

Tabela 198. Liczba rodzin zastępczych i dzieci objętych wsparciem koordynatorów rodzinnej pieczy zastępczej w latach 2015-2018	183
Tabela 199. Usamodzielnienie wychowanków w latach 2015–2018	184
Tabela 200. Placówki opiekuńczo-wychowawcze w latach 2015-2018.....	184
Tabela 201. Placówki wsparcia dziennego w Mieście Białystok w 2018 r.....	184
Tabela 202. Świadczenia z pomocy społecznej w latach 2015–2018 roku według powodów trudnej sytuacji życiowej.....	187
Tabela 203. Świadczenia w ramach zadań własnych miasta Białegostoku w latach 2015–2018 (kwoty w PLN).....	188
Tabela 204. Program osłonowy – wydatki (w PLN) i liczba osób korzystających – zadanie realizowane w latach 2015-2018.....	189
Tabela 205. Zapewnienie posiłku i pomoc w zakresie dożywiania - w ramach Programu „Pomoc państwa w zakresie dożywiania” na lata 2014-2020 (kwoty w PLN) realizowane w latach 2015-2018.....	191
Tabela 206. Realizacja Programu Operacyjnego Pomoc Żywnościowa 2014-2020 (PO PŻ) ...	192
Tabela 207. Liczba świadczeń rodzinnych w latach 2015-2018.....	192
Tabela 208. Liczba świadczeniobiorców w latach 2015-2018.....	193
Tabela 209. Liczba gospodarstw domowych uprawnionych do dodatków mieszkaniowych i energetycznych w latach 2015-2018.....	193
Tabela 210. Liczba wydanych decyzji w sprawie uprawnień do świadczeń opieki zdrowotnej finansowanych ze środków publicznych w latach 2015–2018	193
Tabela 211. Świadczenia pieniężne dla posiadaczy karty Polaka w latach 2015–2018.....	194
Tabela 212. Świadczenia pieniężne dla repatriantów w latach 2015–2018	194
Tabela 213. Udzielone świadczenia w ramach zadań zleconych miastu Białystok w latach 2015–2018 (kwoty w PLN)	194
Tabela 214. Poradnictwo specjalistyczne w latach 2015–2018 (liczba udzielonych porad) ...	195
Tabela 215. Poradnictwo rodzinne i terapia rodzin w latach 2015-2018.....	195
Tabela 216. Interwencja kryzysowa w latach 2015-2018.....	195
Tabela 217. Centrum Integracji Społecznej w latach 2015–2018.....	196
Tabela 218. Klub Integracji Społecznej w latach 2015–2018	196
Tabela 219. Koszty realizacji zadań ze środków PFRON w latach 2015 – 2018 (w zł)	197
Tabela 220. Liczba zrealizowanych wniosków o dofinansowanie ze środków PFRON w latach 2015-2018 według rodzaju pomocy.....	198
Tabela 221. Dotacje dla organizacji pożytku publicznego na realizację zadań z zakresu działań na rzecz osób niepełnosprawnych w latach 2015-2018.....	199
Tabela 222. Warsztaty terapii zajęciowej w latach 2015-2018.....	199
Tabela 223. Praca socjalna, projekty socjalne w latach 2015-2018	200
Tabela 224. Dotacje dla organizacji pożytku publicznego w latach 2017-2018.....	200
Tabela 225. Domy pomocy społecznej funkcjonujące na terenie miasta Białystok w latach 2015-2018.....	201
Tabela 226. Mieszkańcy miasta Białegostoku umieszczeni w domach pomocy społecznej na terenie innych powiatów w latach 2015-2018	202
Tabela 227. Ośrodki wsparcia w latach 2015-2018.....	203
Tabela 228. Liczba osób korzystających z uczestnictwa w Klubie Seniora w latach 2015-2018	203
Tabela 229. Liczba wydanych zaświadczeń w ramach karty aktywnego seniora w latach 2015-2018	204

Tabela 230. Ośrodki wsparcia dla osób bezdomnych w latach 2015–2018.....	205
Tabela 231. Liczba osób usamodzielnianych korzystających z mieszkań chronionych w latach 2015-2018.....	205
Tabela 232. Działalność punktów konsultacyjnych w latach 2015-2018.....	205
Tabela 233. Informacje na temat żłobków samorządowych w latach 2015-2018.....	206
Tabela 234. Inwestycje w żłobkach w 2018 roku.....	206
Tabela 235. Liczba miejsc w żłobkach, klubach dziecięcych i u dziennych opiekunów w latach 2015-2018.....	207
Tabela 236. Świadczenia realizowane przez Miasto Białystok.....	207
Tabela 237. Działalność statutowa miejskich instytucji kultury.....	213
Tabela 238. Ilość działań kulturalnych miejskich instytucji kultury ogółem.....	215
Tabela 239. Remonty i modernizacje obiektów oraz lokali miejskich instytucji kultury oraz powiększanie zasobów.....	215
Tabela 240. Podstawowe dane o bibliotece.....	221
Tabela 241. Finansowanie zadań biblioteki.....	221
Tabela 242. Poziom czytelnictwa w filiach Książnicy Podlaskiej w Białymstoku w latach 2015-2018.....	221
Tabela 243. Podsumowanie konkursów ofert.....	222
Tabela 244. Stypendia dla młodych twórców.....	225
Tabela 245. Stypendia dla twórców profesjonalnych.....	226
Tabela 246. Nagroda Przewodniczącego Rady Miasta Białystok dla Nauczycieli – Animatorów Kultury.....	227
Tabela 247. Nagroda Rady Miasta – Kulturalne Gryfy.....	227
Tabela 248. Projekty realizowane ze środków z budżetu miasta w latach 2015-2018.....	228
Tabela 249. Dotacje z budżetu miasta na zabytki.....	228
Tabela 250. Prace konserwatorskie, restauratorskie i roboty budowlane przy zabytkach stanowiących mienie miasta Białystok, zrealizowane w 2018 roku.....	229
Tabela 251. Działalność decyzyjna MKZ w latach 2015-2018.....	230
Tabela 252. Otwarte konkursy ofert na realizację zadań publicznych w zakresie wspierania i upowszechniania kultury fizycznej, rozwoju sportu w Białymstoku oraz zadań połączonych realizacją profilaktyki przeciwalkoholowej w latach 2015-2018.....	231
Tabela 253. Otwarte konkursy ofert na realizację zadań publicznych w zakresie wspierania i upowszechniania kultury fizycznej, rozwoju sportu w Białymstoku oraz zadań połączonych realizacją profilaktyki przeciwalkoholowej w 2018 roku.....	232
Tabela 254. Największe wsparcie finansowe w 2018 roku.....	232
Tabela 255. Liczba imprez i wydarzeń sportowych o charakterze ogólnopolskim i międzynarodowym organizowanych w Białymstoku w latach 2015-2018.....	233
Tabela 256. Imprezy i wydarzenia sportowe o charakterze ogólnopolskim i międzynarodowym, kluczowe dla Miasta ze względów promocji i upowszechniania sportu w Białymstoku, organizowane w 2018 roku.....	233
Tabela 257. Stypendia sportowe przyznawane zawodnikom, w tym sportowcom niepełnosprawnym, osiągającym wysokie wyniki we współzawodnictwie sportowym w dyscyplinach zespołowych lub indywidualnych w latach 2015-2018.....	234
Tabela 258. Najwyższe stypendia w 2018 r. dla zawodników.....	234
Tabela 259. Liczba nagrodzonych osób w latach 2015-2018.....	235
Tabela 260. Lista laureatów Dorocznej nagrody za wysokie wyniki sportowe.....	235
Tabela 261. Dane statystyczne dotyczące BOSiR.....	238

Tabela 262. Dane statystyczne dotyczące Stadionu Miejskiego	239
Tabela 263. Liczba i rodzaj obiektów sportowo-rekreacyjnych funkcjonujących w Białymstoku	239
Tabela 264. Turyści odwiedzający Białystok	243
Tabela 265. Baza noclegowa turystyki	244
Tabela 266. Struktura własności gruntów za lata 2015-2018	247
Tabela 267. Sprzedaż mieszkań komunalnych, lokali użytkowych i garaży Gminy Białystok ..	250
Tabela 268. Sprzedaż pozostałych nieruchomości Miasta Białegostoku w latach 2015-2018	250
Tabela 269. Oddanie nieruchomości Gminy Białystok w dzierżawę w latach 2015-2018.....	250
Tabela 270. Oddanie działek Gminy Białystok w trwałe zarząd i użyczenie w latach 2015-2018	251
Tabela 271. Nieruchomości z zasobu Miasta Białystok w gospodarowaniu Zarządu Mienia Komunalnego oddane w najem, dzierżawę i użyczenie w latach 2015-2018	251
Tabela 272. Wykonanie budżetu Miasta [w złotych].....	252
Tabela 273. Wykonanie dochodów według źródeł finansowania [w złotych]	252
Tabela 274. Wykonanie dochodów własnych [w złotych].....	253
Tabela 275. Struktura wydatków budżetu miasta Białystok wg klasyfikacji budżetowej wykonanie za lata 2017-2018 [w złotych].....	254
Tabela 276. Projekty zrealizowane i realizowane w 2018 r.	256
Tabela 277. Bezwrotne środki finansowe pozyskane z funduszy Unii Europejskiej [w złotych]	267
Tabela 278. Rating Miasta Białegostoku w latach 2015 -2018	267
Tabela 279. Rada Miasta Białystok w 2018 roku	271
Tabela 280. Działalność Rady Miasta Białystok w 2018 r.	271
Tabela 281. Struktura Polityczna Rady Miasta Białystok VII Kadencji w 2018 r.	271
Tabela 282. Struktura Polityczna Rady Miasta Białystok VIII Kadencji w 2018 r.	271
Tabela 283. Stałe Komisje Rady Miasta Białystok VII Kadencji w 2018 r.	272
Tabela 284. Stałe Komisje Rady Miasta Białystok VIII Kadencji w 2018 r.	272
Tabela 285. Zastępcy Prezydenta, Skarbnik i Sekretarz w 2018 roku.....	273
Tabela 286. Podstawowe dane w zakresie zarządzania Miastem	274
Tabela 287. Dane dotyczące realizacji budżetu obywatelskiego w latach 2014-2018	277
Tabela 288. Miejskie jednostki organizacyjne w 2018 roku według formy organizacyjno-prawnej oraz przedmiotu działalności.....	278
Tabela 289. Jednoosobowe spółki gminy Białystok.....	279
Tabela 290. Spółki, w których gmina Białystok posiada udziały.....	280
Tabela 291. Stowarzyszenia, fundacje i kluby sportowe działające na terenie Białegostoku .	280
Tabela 292. Opublikowane posty na Facebooku Wschodzący Białystok.....	296
Tabela 293. Liczba odsłon strony www.bialystok.pl w latach 2015-2018	296
Tabela 294. Elektroniczna Skrzynka Podawcza ePUAP w 2018 roku	296
Tabela 295. Liczba usług publicznych udostępnionych przez Urząd Miejski w Białymstoku ..	298
Tabela 296. Najczęściej odwiedzane działy informacyjne BIP w 2018 r.	298
Tabela 297. Nieodpłatna pomoc prawna	298
Tabela 298. Wykonanie Uchwał Rady Miasta Białystok podjętych w 2018 roku	302

SPIS WYKRESÓW

Wykres 1. Stopa bezrobocia według miesięcy w 2018 roku (w %).....	116
Wykres 2. Struktura bezrobotnych według wieku w Białymstoku w latach 2015-2018 (w %).....	117
Wykres 3. Struktura bezrobotnych według wykształcenia w Białymstoku w latach 2015-2018 (w %).....	117
Wykres 4. Liczba zgłaszanych i niewykorzystanych ofert pracy na koniec danego miesiąca w 2018 roku.....	119
Wykres 5. Bezrobotni zarejestrowani na 1 ofertę pracy w 2018 roku.....	119
Wykres 6. Przyjazdy turystyczne Polaków do Białegostoku w 2018 roku według województw.....	243
Wykres 7. Liczba połączeń telefonicznych w latach 2015-2018 obsługiwanych przez Infolinię.....	293
Wykres 8. Liczba najczęściej udzielanych informacji według kategorii w latach 2015-2018.....	293
Wykres 9. Liczba przyjętych zgłoszeń na platformę „CiTTY” w latach 2016-2018.....	294
Wykres 10. Liczba zgłoszeń na platformę „CiTTY” wg stanu realizacji w latach 2016-2018.....	295
Wykres 11. Najczęściej zgłaszane problemy na platformę „CiTTY” w latach 2016-2018.....	295
Wykres 12. Liczba wejść na BIP Urzędu Miejskiego w Białymstoku według miesięcy w 2018 roku.....	297

SPIS RYSUNKÓW

Rysunek 1. Zieleń na osiedlach Białegostoku - lasy	36
Rysunek 2. Istniejący przebieg dróg krajowych i wojewódzkich	69
Rysunek 3. Istniejący przebieg dróg powiatowych	70
Rysunek 4. Mapa ścieżek rowerowych w Białymstoku.....	75
Rysunek 5. Strefa płatnego parkowania w Białymstoku.....	77
Rysunek 6. Zasób lokali użytkowych i garaży	92
Rysunek 7. Mapa terenów Podstrefy Białystok SSSE	104

