

BILANS
sporządzony na dzień 31.12.2016 r.


jednostka obliczeniowa: zł

AKTYWA		Stan na dzień	
		31.12.2016	31.12.2015
A.	Aktywa trwałe	250 673 201,63	261 256 623,74
I.	Wartości niematerialne i prawne	157 948,80	233 311,08
1.	Koszty zakończonych prac rozwojowych		
2.	Wartość firmy		
3.	Inne wartości niematerialne i prawne	157 948,80	233 311,08
4.	Zaliczki na wartości niematerialne i prawne		
II.	Rzeczowe aktywa trwałe	250 456 332,46	261 023 312,66
1.	Środki trwałe	250 427 532,46	260 968 296,43
a)	grunty (w tym prawo użytkowania wieczystego gruntu)	21 377 905,70	21 600 206,30
b)	budynki, lokale, prawa do lokali i obiekty inżynierii lądowej i wodnej	217 753 706,70	223 222 887,32
c)	urządzenia techniczne i maszyny	9 736 698,75	14 323 309,81
d)	środki transportu	191 952,49	180 479,43
e)	inne środki trwałe	1 367 268,82	1 641 413,57
2.	Środki trwałe w budowie	28 800,00	55 016,23
3.	Zaliczki na środki trwałe w budowie		
III.	Należności długoterminowe	0,00	0,00
1.	Od jednostek powiązanych		
2.	Od pozostałych jednostek, w których jednostka posiada zaangażowanie w kapitale		
3.	Od pozostałych jednostek		
IV.	Inwestycje długoterminowe	0,00	0,00
1.	Nieruchomości		
2.	Wartości niematerialne i prawne		
3.	Długoterminowe aktywa finansowe		
a)	w jednostkach powiązanych		
	- udziały lub akcje		
	- inne papiery wartościowe		
	- udzielone pożyczki		
	- inne długoterminowe aktywa finansowe		
b)	w pozostałych jednostkach, w których jednostka posiada zaangażowanie w kapitale		
	- udziały lub akcje		
	- inne papiery wartościowe		
	- udzielone pożyczki		
	- inne długoterminowe aktywa finansowe		
4.	Inne inwestycje długoterminowe		
V.	Długoterminowe rozliczenia międzyokresowe	58 920,37	0,00
1.	Aktywa z tytułu odroczonego podatku dochodowego		
2.	Inne rozliczenia międzyokresowe	58 920,37	

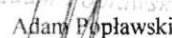


Bożena Wiszniewska
Osoba odpowiedzialna za prowadzenie ksiąg

WICEPREZES ZARZĄDU


Bogusław Janowicz
Wiceprezes Zarządu

PREZES ZARZĄDU


Adam Popławski
Prezes Zarządu

Białystok, 10.03.2017 roku

„Stadion Miejski” Spółka z ograniczoną odpowiedzialnością
Sprawozdanie finansowe za rok obrotowy zakończony 31 grudnia 2016 r.

AKTYWA		Stan na dzień	
		31.12.2016	31.12.2015
B.	Aktywa obrotowe	3 955 799,91	4 161 194,03
I.	Zapasy	64 773,29	15 727,73
1.	Materiały	62 773,29	12 337,73
2.	Półprodukty i produkty w toku		
3.	Produkty gotowe		
4.	Towary		
5.	Zaliczki na dostawy i usługi	2 000,00	3 390,00
II.	Należności krótkoterminowe	1 074 448,24	1 532 696,78
1.	Należności od jednostek powiązanych		
a)	z tytułu dostaw i usług, o okresie spłaty		
	- do 12 miesięcy		
	- powyżej 12 miesięcy		
b)	inne		
3.	Należności od pozostałych jednostek	1 074 448,24	1 532 696,78
a)	z tytułu dostaw i usług, o okresie spłaty:	915 047,24	869 304,78
	- do 12 miesięcy	915 047,24	869 304,78
	- powyżej 12 miesięcy		
b)	z tytułu podatków, dotacji, ceł, ubezpieczeń społecznych i zdrowotnych oraz innych tytułów publicznoprawnych	159 401,00	663 392,00
c)	inne		
d)	dochodzone na drodze sądowej		
III.	Inwestycje krótkoterminowe	2 693 554,39	2 544 155,31
1.	Krótkoterminowe aktywa finansowe	2 693 554,39	2 544 155,31
a)	w jednostkach powiązanych		
	- udziały lub akcje		
	- inne papiery wartościowe		
	- udzielone pożyczki		
	- inne krótkoterminowe aktywa finansowe		
b)	w pozostałych jednostkach		
	- udziały lub akcje		
	- inne papiery wartościowe		
	- udzielone pożyczki		
	- inne krótkoterminowe aktywa finansowe		
c)	środki pieniężne i inne aktywa pieniężne	2 693 554,39	2 544 155,31
	- środki pieniężne w kasie i na rachunkach	2 693 554,39	2 544 155,31
	- inne środki pieniężne		
	- inne aktywa pieniężne		
2.	Inne inwestycje krótkoterminowe		
IV.	Krótkoterminowe rozliczenia międzyokresowe	123 023,99	68 614,21
C.	Należne wpłaty na kapitał (fundusz) podstawowy		
D.	Udziały (akcje) własne		
AKTYWA RAZEM		254 629 001,54	265 417 817,77

Bożena Wiszniewska

Bożena Wiszniewska
Osoba odpowiedzialna za prowadzenie ksiąg

Bogusława Janowicz

Bogusława Janowicz
Wiceprezes Zarządu

Adam Popławski

Adam Popławski
Prezes Zarządu

Białystok, 10.03.2017 roku

„Stadion Miejski” Spółka z ograniczoną odpowiedzialnością
Sprawozdanie finansowe za rok obrotowy zakończony 31 grudnia 2016 r.

PASywa		Stan na dzień	
		31.12.2016	31.12.2015
A.	Kapitał (fundusz) własny	99 538 111,65	99 491 891,06
I.	Kapitał (fundusz) podstawowy	35 291 000,00	29 910 500,00
II.	Kapitał (fundusz) zapasowy, w tym:	69 581 391,06	75 926 014,64
	- nadwyżka wartości sprzedaży (wartości emisyjnej) nad wartością nominalną udziałów (akcji)		
III.	Kapitał (fundusz) z aktualizacji wyceny, w tym:		
	- z tytułu aktualizacji wartości godziwej		
IV.	Pozostałe kapitały (fundusze) rezerwowe		
V.	Zysk (strata) z lat ubiegłych		
VI.	Zysk (strata) netto	-5 334 279,41	-6 344 623,58
VII.	Odpisy z zysku netto w ciągu roku obrotowego (wielkość ujemna)		
B.	Zobowiązania i rezerwy na zobowiązania	155 090 889,89	165 925 926,71
I.	Rezerwy na zobowiązania	0,00	0,00
1.	Rezerwa z tytułu odroczonego podatku dochodowego		
2.	Rezerwa na świadczenia emerytalne i podobne		
	- długoterminowa		
	- krótkoterminowa		
3.	Pozostałe rezerwy		
	- długoterminowe		
	- krótkoterminowe		
II.	Zobowiązania długoterminowe	95 040 237,60	102 960 158,40
1.	Wobec jednostek powiązanych		
2.	Wobec pozostałych jednostek, w których jednostka posiada zaangażowanie w kapitale		
3.	Wobec pozostałych jednostek	95 040 237,60	102 960 158,40
a)	kredyty i pożyczki		
b)	z tytułu emisji dłużnych papierów wartościowych	95 040 237,60	102 960 158,40
c)	inne zobowiązania finansowe		
e)	inne		
III.	Zobowiązania krótkoterminowe	9 415 613,78	9 830 826,70
1.	Zobowiązania wobec jednostek powiązanych		
a)	z tytułu dostaw i usług, o okresie wymagalności:		
	- do 12 miesięcy		
	- powyżej 12 miesięcy		
b)	inne		
2.	Zobowiązania wobec pozostałych jednostek	9 410 348,01	9 827 463,58
a)	kredyty i pożyczki		
b)	z tytułu emisji dłużnych papierów wartościowych	7 919 920,80	7 919 920,80
c)	inne zobowiązania finansowe	567 864,00	613 364,40
d)	z tytułu dostaw i usług, o okresie wymagalności:	665 021,82	490 193,57
	- do 12 miesięcy	625 741,58	490 193,57
	- powyżej 12 miesięcy	39 280,24	
e)	zaliczki otrzymane na dostawy i usługi		
f)	zobowiązania wekslowe		
g)	z tytułu podatków, ceł, ubezpieczeń społecznych i zdrowotnych oraz innych tytułów publicznoprawnych	132 663,51	54 577,66
h)	z tytułu wynagrodzeń		
i)	inne	124 877,88	749 407,15
3.	Fundusze specjalne	5 265,77	3 363,12
IV.	Rozliczenia międzyokresowe	50 635 038,51	53 134 941,61
1.	Ujemna wartość firmy		
2.	Inne rozliczenia międzyokresowe	50 635 038,51	53 134 941,61
	- długoterminowe	48 118 877,63	50 621 610,20
	- krótkoterminowe	2 516 160,88	2 513 331,41
PASywa RAZEM		254 629 001,54	265 417 817,77

Bożena Wiszniewska
Osoba odpowiedzialna za prowadzenie ksiąg


Białystok, 10.03.2017 roku

Bogusława Janowicz
Wiceprezes Zarządu


Adam Popławski
Prezes Zarządu


RACHUNEK ZYSKÓW I STRAT
sporządzony za okres 01.01.2016 - 31.12.2016
(wariant porównawczy)

Wiersz	Wyszczególnienie	Stan na dzień	
		31.12.2016	31.12.2015
A.	Przychody netto ze sprzedaży i zrównane z nimi, w tym:	16 717 761,28	16 323 065,03
	- od jednostek powiązanych		
I.	Przychody netto ze sprzedaży produktów	16 717 761,28	16 323 065,03
II.	Zmiana stanu produktów (zwiększenie-wartość dodatnia, zmniejszenie-wartość ujemna)		
III.	Koszt wytworzenia produktów na własne potrzeby jednostki		
IV.	Przychody netto ze sprzedaży towarów i materiałów		
B.	Koszty działalności operacyjnej	21 052 281,54	20 555 062,12
I.	Amortyzacja	11 740 700,53	11 491 968,65
II.	Zużycie materiałów i energii	1 569 596,23	1 466 577,26
III.	Usługi obce	1 804 481,73	2 152 953,79
IV.	Podatki i opłaty, w tym:	3 787 132,24	3 545 388,64
	- podatek akcyzowy		
V.	Wynagrodzenia	1 652 861,85	1 456 434,61
VI.	Ubezpieczenia społeczne i inne świadczenia, w tym:	355 032,78	305 710,94
	- emerytalne	151 318,76	126 761,73
VII.	Pozostałe koszty rodzajowe	142 476,18	136 028,23
VIII.	Wartość sprzedanych towarów i materiałów		
C.	Zysk (strata) ze sprzedaży (A-B)	-4 334 520,26	-4 231 997,09
D.	Pozostałe przychody operacyjne	2 611 888,62	2 386 851,60
I.	Zysk z tytułu rozchodu niefinansowych aktywów trwałych		
II.	Dotacje	2 507 236,41	2 211 217,78
IV.	Inne przychody operacyjne	104 652,21	175 633,82
E.	Pozostałe koszty operacyjne	127 948,67	777 121,85
I.	Strata z tytułu rozchodu niefinansowych aktywów trwałych		630 602,00
II.	Aktualizacja wartości aktywów niefinansowych		
III.	Inne koszty operacyjne	127 948,67	146 519,85
F.	Zysk (strata) z działalności operacyjnej (C+D-E)	-1 850 580,31	-2 622 267,34
G.	Przychody finansowe	47 155,70	168 112,40
I.	Dywidendy i udziały w zyskach, w tym:		
a)	od jednostek powiązanych		
II.	Odsetki, w tym:	47 155,70	168 112,40
	- od jednostek powiązanych		
III.	Zysk z tytułu rozchodu aktywów finansowych, w tym:		
	- w jednostkach powiązanych		
IV.	Aktualizacja wartości aktywów finansowych		
V.	Inne		
H.	Koszty finansowe	3 530 854,80	3 890 468,64
I.	Odsetki, w tym:	3 530 854,80	3 890 468,64
	- dla jednostek powiązanych		
II.	Strata z tytułu rozchodu aktywów finansowych, w tym:		
	- w jednostkach powiązanych		
III.	Aktualizacja wartości aktywów finansowych		
IV.	Inne		
I.	Zysk (strata) brutto (F+G-H)	-5 334 279,41	-6 344 623,58
J.	Podatek dochodowy	0,00	0,00
K.	Pozostałe obowiązkowe zmniejszenia zysku (zwiększenia straty)		
L.	Zysk (strata) netto (I-J-K)	-5 334 279,41	-6 344 623,58


Bożena Wiszniewska
Osoba odpowiedzialna za prowadzenie ksiąg

Białystok, 10.03.2017 roku

WICEPREZES ZARZĄDU

Bogusława Janowicz
Wiceprezes Zarządu

PREZES ZARZĄDU

Adam Popławski
Prezes Zarządu