



BILANS
sporządzony na dzień 31.12.2013 r.

jednostka obliczeniowa: zł


AKTYWA		Stan na dzień	
		31.12.2013	18.02.2013
A.	Aktywa trwałe	188 142 441,40	108 237 114,59
I.	Wartości niematerialne i prawne	288 471,43	6 441,66
1.	Koszty zakończonych prac rozwojowych		
2.	Wartość firmy		
3.	Inne wartości niematerialne i prawne	288 471,43	6 441,66
4.	Zaliczki na wartości niematerialne i prawne		
II.	Rzeczowe aktywa trwałe	187 853 969,97	108 230 672,93
1.	Środki trwałe	162 084 189,89	31 103 724,83
a)	grunty (w tym prawo użytkowania wieczystego gruntu)	22 230 058,00	22 230 058,00
b)	budynki, lokale i obiekty inżynierii lądowej i wodnej	123 682 392,57	7 969 903,82
c)	urządzenia techniczne i maszyny	15 982 131,05	767 924,95
d)	środki transportu	42 449,35	60 408,25
e)	inne środki trwałe	147 158,92	75 429,81
2.	Środki trwałe w budowie	25 769 780,08	77 126 948,10
3.	Zaliczki na środki trwałe w budowie		
III.	Należności długoterminowe	0,00	0,00
1.	Od jednostek powiązanych		
2.	Od pozostałych jednostek		
IV.	Inwestycje długoterminowe	0,00	0,00
1.	Nieruchomości		
2.	Wartości niematerialne i prawne		
3.	Długoterminowe aktywa finansowe		
a)	w jednostkach powiązanych		
	- udziały lub akcje		
	- inne papiery wartościowe		
	- udzielone pożyczki		
	- inne długoterminowe aktywa finansowe		
b)	w pozostałych jednostkach		
	- udziały lub akcje		
	- inne papiery wartościowe		
	- udzielone pożyczki		
	- inne długoterminowe aktywa finansowe		
4.	Inne inwestycje długoterminowe		
V.	Długoterminowe rozliczenia międzyokresowe	0,00	0,00
1.	Aktywa z tytułu odroczonego podatku dochodowego		
2.	Inne rozliczenia międzyokresowe		



Bożena Wiszniewska
Osoba odpowiedzialna za prowadzenie ksiąg



Bogusława Janowicz
Wiceprezes Zarządu



Adam Popławski
Prezes Zarządu


Białystok, 24.02.2014 roku

Stadion Miejski Spółka z ograniczoną odpowiedzialnością
Sprawozdanie finansowe za rok obrotowy zakończony 31 grudnia 2013 r.

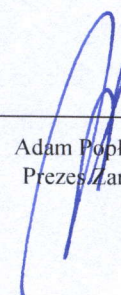
AKTYWA		Stan na dzień	
		31.12.2013	18.02.2013
B.	Aktywa obrotowe	38 597 144,01	8 580 534,61
I.	Zapasy	11 036,38	16 039,61
1.	Materiały	9 036,38	16 039,61
2.	Półprodukty i produkty w toku		
3.	Produkty gotowe		
4.	Towary		
5.	Zaliczki na dostawy	2 000,00	
II.	Należności krótkoterminowe	2 490 926,35	7 243 245,76
1.	Należności od jednostek powiązanych		
a)	z tytułu dostaw i usług, o okresie spłaty		
	- do 12 miesięcy		
	- powyżej 12 miesięcy		
b)	inne		
2.	Należności od pozostałych jednostek	2 490 926,35	7 243 245,76
a)	z tytułu dostaw i usług, o okresie spłaty:	173 299,35	61 690,62
	- do 12 miesięcy	173 299,35	61 690,62
	- powyżej 12 miesięcy		
b)	z tytułu podatków, dotacji, ceł, ubezpieczeń społecznych i zdrowotnych oraz innych świadczeń	2 317 627,00	7 178 331,34
c)	inne		3 223,80
d)	dochodzone na drodze sądowej		
III.	Inwestycje krótkoterminowe	35 898 745,68	1 310 267,67
1.	Krótkoterminowe aktywa finansowe	35 898 745,68	1 310 267,67
a)	w jednostkach powiązanych		
	- udziały lub akcje		
	- inne papiery wartościowe		
	- udzielone pożyczki		
	- inne krótkoterminowe aktywa finansowe		
b)	w pozostałych jednostkach		
	- udziały lub akcje		
	- inne papiery wartościowe		
	- udzielone pożyczki		
	- inne krótkoterminowe aktywa finansowe		
c)	środki pieniężne i inne aktywa pieniężne	35 898 745,68	1 310 267,67
	- środki pieniężne w kasie i na rachunkach	35 866 990,85	1 310 267,67
	- inne środki pieniężne	31 754,83	
	- inne aktywa pieniężne		
2.	Inne inwestycje krótkoterminowe		
IV.	Krótkoterminowe rozliczenia międzyokresowe	196 435,60	10 981,57
AKTYWA RAZEM		226 739 585,41	116 817 649,20



Bożena Wiszniewska
Osoba odpowiedzialna za prowadzenie ksiąg



Bogusława Janowicz
Wiceprezes Zarządu




Adam Popławski
Prezes Zarządu


Białystok, 24.02.2014 roku

Stadion Miejski Spółka z ograniczoną odpowiedzialnością
Sprawozdanie finansowe za rok obrotowy zakończony 31 grudnia 2013 r.

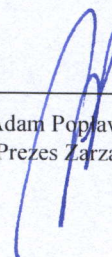
PASywa		Stan na dzień	
		31.12.2013	18.02.2013
A.	Kapitał (fundusz) własny	102 859 943,52	108 265 081,47
I.	Kapitał (fundusz) podstawowy	22 200 000,00	22 000 000,00
II.	Należne wpłaty na kapitał podstawowy (wielkość ujemna)		
III.	Udziały (akcje) własne (wielkość ujemna)		
IV.	Kapitał (fundusz) zapasowy	86 265 081,47	86 265 081,47
V.	Kapitał (fundusz) z aktualizacji wyceny		
VI.	Pozostałe kapitały (fundusze) rezerwowe		
VII.	Zysk (strata) z lat ubiegłych		
VIII.	Zysk (strata) netto	-5 605 137,95	
IX.	Odpisy z zysku netto w ciągu roku obrotowego (wielkość ujemna)		
B.	Zobowiązania i rezerwy na zobowiązania	123 879 641,89	8 552 567,73
I.	Rezerwy na zobowiązania	0,00	0,00
1.	Rezerwa z tytułu odroczonego podatku dochodowego		
2.	Rezerwa na świadczenia emerytalne i podobne		
	- długoterminowa		
	- krótkoterminowa		
3.	Pozostałe rezerwy		
	- długoterminowe		
	- krótkoterminowe		
II.	Zobowiązania długoterminowe	79 020 000,00	0,00
1.	Wobec jednostek powiązanych		
2.	Wobec pozostałych jednostek	79 020 000,00	
a)	kredyty i pożyczki		
b)	z tytułu emisji dłużnych papierów wartościowych	79 020 000,00	
c)	inne zobowiązania finansowe		
d)	inne		
III.	Zobowiązania krótkoterminowe	12 691 678,54	8 552 567,73
1.	Wobec jednostek powiązanych		
a)	z tytułu dostaw i usług, o okresie wymagalności:		
	- do 12 miesięcy		
	- powyżej 12 miesięcy		
b)	inne		
2.	Wobec pozostałych jednostek	12 690 141,14	8 550 227,49
a)	kredyty i pożyczki		
b)	z tytułu emisji dłużnych papierów wartościowych	1 690 000,00	
c)	inne zobowiązania finansowe	544 389,69	
d)	z tytułu dostaw i usług, o okresie wymagalności:	10 134 806,83	8 240 881,99
	- do 12 miesięcy	10 134 806,83	8 240 881,99
	- powyżej 12 miesięcy		
e)	zaliczki otrzymane na dostawy		
f)	zobowiązania wekslowe		
g)	z tytułu podatków, ceł, ubezpieczeń i innych świadczeń	46 294,25	23 496,85
h)	z tytułu wynagrodzeń		14 283,49
i)	inne	274 650,37	271 565,16
3.	Fundusze specjalne	1 537,40	2 340,24
IV.	Rozliczenia międzyokresowe	32 167 963,35	0,00
1.	Ujemna wartość firmy		
2.	Inne rozliczenia międzyokresowe	32 167 963,35	
	- długoterminowe	30 596 011,03	
	- krótkoterminowe	1 571 952,32	
PASywa RAZEM		226 739 585,41	116 817 649,20



Bożena Wiszniewska
Osoba odpowiedzialna za prowadzenie ksiąg



Bogusława Janowicz
Wiceprezes Zarządu




Adam Popławski
Prezes Zarządu

Białystok, 24.02.2014 roku


RACHUNEK ZYSKÓW I STRAT
sporządzony za okres 18.02.2013 - 31.12.2013
(wariant porównawczy)

jednostka obliczeniowa: zł


Wiersz	Wyszczególnienie	Stan na dzień	
		31.12.2013	18.02.2013
A.	Przychody netto ze sprzedaży i zrównane z nimi, w tym:	4 702 239,83	0,00
	- od jednostek powiązanych		
I.	Przychody netto ze sprzedaży produktów	4 702 239,83	
II.	Zmiana stanu produktów (zwiększenie-wartość dodatnia, zmniejszenie-wartość ujemna)		
III.	Koszt wytworzenia produktów na własne potrzeby jednostki		
IV.	Przychody netto ze sprzedaży towarów i materiałów		
B.	Koszty działalności operacyjnej	5 598 906,20	0,00
I.	Amortyzacja	2 691 055,62	
II.	Zużycie materiałów i energii	639 308,00	
III.	Usługi obce	594 506,14	
IV.	Podatki i opłaty, w tym:	586 021,49	
	- podatek akcyzowy		
V.	Wynagrodzenia	819 590,51	
VI.	Ubezpieczenia społeczne i inne świadczenia	155 949,79	
VII.	Pozostałe koszty rodzajowe	112 474,65	
VIII.	Wartość sprzedanych towarów i materiałów		
C.	Zysk (strata) ze sprzedaży (A-B)	-896 666,37	0,00
D.	Pozostałe przychody operacyjne	519 237,20	0,00
I.	Zysk ze zbycia niefinansowych aktywów trwałych		
II.	Dotacje	518 591,59	
III.	Inne przychody operacyjne	645,61	
E.	Pozostałe koszty operacyjne	4 472 581,49	0,00
I.	Strata ze zbycia niefinansowych aktywów trwałych	4 453 064,81	
II.	Aktualizacja wartości aktywów niefinansowych		
III.	Inne koszty operacyjne	19 516,68	
F.	Zysk (strata) z działalności operacyjnej (C+D-E)	-4 850 010,66	0,00
G.	Przychody finansowe	131 097,58	0,00
I.	Dywidendy i udziały w zyskach, w tym:		
	- od jednostek powiązanych		
II.	Odsetki, w tym:	131 097,58	
	- od jednostek powiązanych		
III.	Zysk ze zbycia inwestycji		
IV.	Aktualizacja wartości inwestycji		
V.	Inne		
H.	Koszty finansowe	697 855,87	0,00
I.	Odsetki, w tym:	697 855,87	
	- dla jednostek powiązanych		
II.	Strata ze zbycia inwestycji		
III.	Aktualizacja wartości inwestycji		
IV.	Inne		
I.	Zysk (strata) z działalności gospodarczej (F+G-H)	-5 416 768,95	0,00
J.	Wynik zdarzeń nadzwyczajnych (J.I.-J.II.)	0,00	0,00
I.	Zyski nadzwyczajne		
II.	Straty nadzwyczajne		
K.	Zysk (strata) brutto (I±J)	-5 416 768,95	0,00
L.	Podatek dochodowy	188 369,00	
M.	Pozostałe obowiązkowe zmniejszenia zysku (zwiększenia straty)		
N.	Zysk (strata) netto (K-L-M)	-5 605 137,95	0,00



Bożena Wiszniewska
Osoba odpowiedzialna za prowadzenie ksiąg



Bogusława Janowicz
Wiceprezes Zarządu



Adam Popławski
Prezes Zarządu

Białystok, 24.02.2014 roku