



BILANS
sporządzony na dzień 31.12.2014 r.

jednostka obliczeniowa: zł

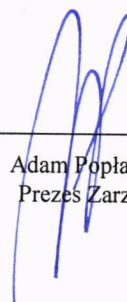
| AKTYWA | | Stan na dzień | |
|-------------|---|-----------------------|-----------------------|
| | | 31.12.2014 | 31.12.2013 |
| A. | Aktywa trwałe | 249 912 652,83 | 188 142 441,40 |
| I. | Wartości niematerialne i prawne | 228 907,31 | 288 471,43 |
| 1. | Koszty zakończonych prac rozwojowych | | |
| 2. | Wartość firmy | | |
| 3. | Inne wartości niematerialne i prawne | 228 907,31 | 288 471,43 |
| 4. | Zaliczki na wartości niematerialne i prawne | | |
| II. | Rzeczowe aktywa trwałe | 249 654 350,49 | 187 853 969,97 |
| 1. | Środki trwałe | 248 067 982,48 | 162 084 189,89 |
| a) | grunty (w tym prawo użytkowania wieczystego gruntu) | 21 822 506,90 | 22 230 058,00 |
| b) | budynki, lokale i obiekty inżynierii lądowej i wodnej | 209 306 608,10 | 123 682 392,57 |
| c) | urządzenia techniczne i maszyny | 16 536 640,06 | 15 982 131,05 |
| d) | środki transportu | 71 812,51 | 42 449,35 |
| e) | inne środki trwałe | 330 414,91 | 147 158,92 |
| 2. | Środki trwałe w budowie | 1 586 368,01 | 25 769 780,08 |
| 3. | Zaliczki na środki trwałe w budowie | | |
| III. | Należności długoterminowe | 0,00 | 0,00 |
| 1. | Od jednostek powiązanych | | |
| 2. | Od pozostałych jednostek | | |
| IV. | Inwestycje długoterminowe | 0,00 | 0,00 |
| 1. | Nieruchomości | | |
| 2. | Wartości niematerialne i prawne | | |
| 3. | Długoterminowe aktywa finansowe | | |
| a) | w jednostkach powiązanych | | |
| | - udziały lub akcje | | |
| | - inne papiery wartościowe | | |
| | - udzielone pożyczki | | |
| | - inne długoterminowe aktywa finansowe | | |
| b) | w pozostałych jednostkach | | |
| | - udziały lub akcje | | |
| | - inne papiery wartościowe | | |
| | - udzielone pożyczki | | |
| | - inne długoterminowe aktywa finansowe | | |
| 4. | Inne inwestycje długoterminowe | | |
| V. | Długoterminowe rozliczenia międzyokresowe | 29 395,03 | 0,00 |
| 1. | Aktywa z tytułu odroczonego podatku dochodowego | | |
| 2. | Inne rozliczenia międzyokresowe | 29 395,03 | |



Bożena Wiszniewska
Osoba odpowiedzialna za prowadzenie ksiąg



Bogusława Janowicz
Wiceprezes Zarządu




Adam Popławski
Prezes Zarządu


Białystok, 20.02.2015 roku

Stadion Miejski Spółka z ograniczoną odpowiedzialnością
Sprawozdanie finansowe za rok obrotowy zakończony 31 grudnia 2014 r.


| AKTYWA | | Stan na dzień | |
|---------------------|--|-----------------------|-----------------------|
| | | 31.12.2014 | 31.12.2013 |
| B. | Aktywa obrotowe | 18 337 467,79 | 38 597 144,01 |
| I. | Zapasy | 14 964,21 | 11 036,38 |
| 1. | Materiały | 12 364,21 | 9 036,38 |
| 2. | Półprodukty i produkty w toku | | |
| 3. | Produkty gotowe | | |
| 4. | Towary | | |
| 5. | Zaliczki na dostawy | 2 600,00 | 2 000,00 |
| II. | Należności krótkoterminowe | 972 609,13 | 2 490 926,35 |
| 1. | Należności od jednostek powiązanych | | |
| a) | z tytułu dostaw i usług, o okresie spłaty | | |
| | - do 12 miesięcy | | |
| | - powyżej 12 miesięcy | | |
| b) | inne | | |
| 2. | Należności od pozostałych jednostek | 972 609,13 | 2 490 926,35 |
| a) | z tytułu dostaw i usług, o okresie spłaty: | 559 293,13 | 173 299,35 |
| | - do 12 miesięcy | 559 293,13 | 173 299,35 |
| | - powyżej 12 miesięcy | | |
| b) | z tytułu podatków, dotacji, ceł, ubezpieczeń społecznych i zdrowotnych oraz innych świadczeń | 413 316,00 | 2 317 627,00 |
| c) | inne | | |
| d) | dochodzone na drodze sądowej | | |
| III. | Inwestycje krótkoterminowe | 17 250 443,44 | 35 898 745,68 |
| 1. | Krótkoterminowe aktywa finansowe | 17 250 443,44 | 35 898 745,68 |
| a) | w jednostkach powiązanych | | |
| | - udziały lub akcje | | |
| | - inne papiery wartościowe | | |
| | - udzielone pożyczki | | |
| | - inne krótkoterminowe aktywa finansowe | | |
| b) | w pozostałych jednostkach | | |
| | - udziały lub akcje | | |
| | - inne papiery wartościowe | | |
| | - udzielone pożyczki | | |
| | - inne krótkoterminowe aktywa finansowe | | |
| c) | środki pieniężne i inne aktywa pieniężne | 17 250 443,44 | 35 898 745,68 |
| | - środki pieniężne w kasie i na rachunkach | 17 250 443,44 | 35 866 990,85 |
| | - inne środki pieniężne | | 31 754,83 |
| | - inne aktywa pieniężne | | |
| 2. | Inne inwestycje krótkoterminowe | | |
| IV. | Krótkoterminowe rozliczenia międzyokresowe | 99 451,01 | 196 435,60 |
| AKTYWA RAZEM | | 268 250 120,62 | 226 739 585,41 |



Bożena Wiszniewska
Osoba odpowiedzialna za prowadzenie ksiąg



Bogusława Janowicz
Wiceprezes Zarządu




Adam Popławski
Prezes Zarządu


Białystok, 20.02.2015 roku

Stadion Miejski Spółka z ograniczoną odpowiedzialnością
Sprawozdanie finansowe za rok obrotowy zakończony 31 grudnia 2014 r.

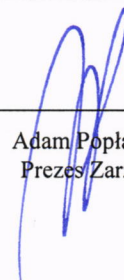
| PASywa | | Stan na dzień | |
|---------------------|--|-----------------------|-----------------------|
| | | 31.12.2014 | 31.12.2013 |
| A. | Kapitał (fundusz) własny | 99 883 514,64 | 102 859 943,52 |
| I. | Kapitał (fundusz) podstawowy | 23 957 500,00 | 22 200 000,00 |
| II. | Należne wpłaty na kapitał podstawowy (wielkość ujemna) | | |
| III. | Udziały (akcje) własne (wielkość ujemna) | | |
| IV. | Kapitał (fundusz) zapasowy | 80 659 943,52 | 86 265 081,47 |
| V. | Kapitał (fundusz) z aktualizacji wyceny | | |
| VI. | Pozostałe kapitały (fundusze) rezerwowe | | |
| VII. | Zysk (strata) z lat ubiegłych | | |
| VIII. | Zysk (strata) netto | -4 733 928,88 | -5 605 137,95 |
| IX. | Odpisy z zysku netto w ciągu roku obrotowego (wielkość ujemna) | | |
| B. | Zobowiązania i rezerwy na zobowiązania | 168 366 605,98 | 123 879 641,89 |
| I. | Rezerwy na zobowiązania | 0,00 | 0,00 |
| 1. | Rezerwa z tytułu odroczonego podatku dochodowego | | |
| 2. | Rezerwa na świadczenia emerytalne i podobne | | |
| | - długoterminowa | | |
| | - krótkoterminowa | | |
| 3. | Pozostałe rezerwy | | |
| | - długoterminowe | | |
| | - krótkoterminowe | | |
| II. | Zobowiązania długoterminowe | 110 880 079,20 | 79 020 000,00 |
| 1. | Wobec jednostek powiązanych | | |
| 2. | Wobec pozostałych jednostek | 110 880 079,20 | 79 020 000,00 |
| a) | kredyty i pożyczki | | |
| b) | z tytułu emisji dłużnych papierów wartościowych | 110 880 079,20 | 79 020 000,00 |
| c) | inne zobowiązania finansowe | | |
| d) | inne | | |
| III. | Zobowiązania krótkoterminowe | 9 549 646,64 | 12 691 678,54 |
| 1. | Wobec jednostek powiązanych | | |
| a) | z tytułu dostaw i usług, o okresie wymagalności: | | |
| | - do 12 miesięcy | | |
| | - powyżej 12 miesięcy | | |
| b) | inne | | |
| 2. | Wobec pozostałych jednostek | 9 541 235,63 | 12 690 141,14 |
| a) | kredyty i pożyczki | | |
| b) | z tytułu emisji dłużnych papierów wartościowych | 7 919 920,80 | 1 690 000,00 |
| c) | inne zobowiązania finansowe | 687 020,40 | 544 389,69 |
| d) | z tytułu dostaw i usług, o okresie wymagalności: | 613 832,59 | 10 134 806,83 |
| | - do 12 miesięcy | 584 437,56 | 10 134 806,83 |
| | - powyżej 12 miesięcy | 29 395,03 | |
| e) | zaliczki otrzymane na dostawy | | |
| f) | zobowiązania wekslowe | | |
| g) | z tytułu podatków, ceł, ubezpieczeń i innych świadczeń | 50 289,44 | 46 294,25 |
| h) | z tytułu wynagrodzeń | | |
| i) | inne | 270 172,40 | 274 650,37 |
| 3. | Fundusze specjalne | 8 411,01 | 1 537,40 |
| IV. | Rozliczenia międzyokresowe | 47 936 880,14 | 32 167 963,35 |
| 1. | Ujemna wartość firmy | | |
| 2. | Inne rozliczenia międzyokresowe | 47 936 880,14 | 32 167 963,35 |
| | - długoterminowe | 45 728 364,50 | 30 596 011,03 |
| | - krótkoterminowe | 2 208 515,64 | 1 571 952,32 |
| PASywa RAZEM | | 268 250 120,62 | 226 739 585,41 |



Bożena Wiszniewska
Osoba odpowiedzialna za prowadzenie ksiąg



Bogusława Janowicz
Wiceprezes Zarządu




Adam Popławski
Prezes Zarządu


Białystok, 20.02.2015 roku

RACHUNEK ZYSKÓW I STRAT
sporządzony za okres 01.01.2014 - 31.12.2014
(wariant porównawczy)


| Wiersz | Wyszczególnienie | Stan na dzień | |
|-----------|--|----------------------|----------------------|
| | | 31.12.2014 | 31.12.2013 |
| A. | Przychody netto ze sprzedaży i zrównane z nimi, w tym: | | |
| | - od jednostek powiązanych | 10 038 668,08 | 4 702 239,83 |
| I. | Przychody netto ze sprzedaży produktów | 10 038 668,08 | 4 702 239,83 |
| II. | Zmiana stanu produktów (zwiększenie-wartość dodatnia, zmniejszenie-wartość ujemna) | | |
| III. | Koszt wytworzenia produktów na własne potrzeby jednostki | | |
| IV. | Przychody netto ze sprzedaży towarów i materiałów | | |
| B. | Koszty działalności operacyjnej | 14 305 205,56 | 5 598 906,20 |
| I. | Amortyzacja | 7 926 956,53 | 2 691 055,62 |
| II. | Zużycie materiałów i energii | 1 140 075,52 | 639 308,00 |
| III. | Usługi obce | 1 495 136,39 | 594 506,14 |
| IV. | Podatki i opłaty, w tym: | 2 123 122,07 | 586 021,49 |
| | - podatek akcyzowy | | |
| V. | Wynagrodzenia | 1 210 476,57 | 819 590,51 |
| VI. | Ubezpieczenia społeczne i inne świadczenia | 234 530,99 | 155 949,79 |
| VII. | Pozostałe koszty rodzajowe | 174 907,49 | 112 474,65 |
| VIII. | Wartość sprzedanych towarów i materiałów | | |
| C. | Zysk (strata) ze sprzedaży (A-B) | -4 266 537,48 | -896 666,37 |
| D. | Pozostałe przychody operacyjne | 1 624 582,49 | 519 237,20 |
| I. | Zysk ze zbycia niefinansowych aktywów trwałych | | |
| II. | Dotacje | 1 604 672,18 | 518 591,59 |
| III. | Inne przychody operacyjne | 19 910,31 | 645,61 |
| E. | Pozostałe koszty operacyjne | 726 011,73 | 4 472 581,49 |
| I. | Strata ze zbycia niefinansowych aktywów trwałych | 725 939,67 | 4 453 064,81 |
| II. | Aktualizacja wartości aktywów niefinansowych | | |
| III. | Inne koszty operacyjne | 72,06 | 19 516,68 |
| F. | Zysk (strata) z działalności operacyjnej (C+D-E) | -3 367 966,72 | -4 850 010,66 |
| G. | Przychody finansowe | 466 480,97 | 131 097,58 |
| I. | Dywidendy i udziały w zyskach, w tym: | | |
| | - od jednostek powiązanych | | |
| II. | Odsetki, w tym: | 466 480,97 | 131 097,58 |
| | - od jednostek powiązanych | | |
| III. | Zysk ze zbycia inwestycji | | |
| IV. | Aktualizacja wartości inwestycji | | |
| V. | Inne | | |
| H. | Koszty finansowe | 1 843 648,94 | 697 855,87 |
| I. | Odsetki, w tym: | 1 843 614,80 | 697 855,87 |
| | - dla jednostek powiązanych | | |
| II. | Strata ze zbycia inwestycji | | |
| III. | Aktualizacja wartości inwestycji | | |
| IV. | Inne | 34,14 | |
| I. | Zysk (strata) z działalności gospodarczej (F+G-H) | -4 745 134,69 | -5 416 768,95 |
| J. | Wynik zdarzeń nadzwyczajnych (J.I.-J.II.) | 11 205,81 | 0,00 |
| I. | Zyski nadzwyczajne | 11 205,81 | |
| II. | Straty nadzwyczajne | | |
| K. | Zysk (strata) brutto (I±J) | -4 733 928,88 | -5 416 768,95 |
| L. | Podatek dochodowy | 0,00 | 188 369,00 |
| M. | Pozostałe obowiązkowe zmniejszenia zysku (zwiększenia straty) | | |
| N. | Zysk (strata) netto (K-L-M) | -4 733 928,88 | -5 605 137,95 |



Bożena Wiszniewska
Osoba odpowiedzialna za prowadzenie ksiąg



Bogusława Janowicz
Wiceprezes Zarządu



Adam Popławski
Prezes Zarządu

Białystok, 20.02.2015 roku